

**Фонд оценочных средств по программе подготовки специалистов  
среднего звена 40.02.02 Правоохранительная  
деятельность**

**Фонд оценочных средств по общеобразовательной учебной дисциплине  
ОУД.01 РУССКИЙ ЯЗЫК**

**ПАСПОРТ ФОНДА ОЦЕНОЧНЫХ СРЕДСТВ**

**1.1 Область применения**

Фонд оценочных средств (ФОС) предназначен для контроля и оценки образовательных достижений обучающихся, освоивших программу учебной дисциплины «Русский язык».

ФОС включает материалы для проведения входного контроля, текущего контроля успеваемости, рубежного контроля и промежуточной аттестации в форме экзамена.

ФОС разработан на основе требований федерального государственного образовательного стандарта среднего общего образования, предъявляемых к содержанию и результатам освоения учебной дисциплины ОУД.01 Русский язык

**1.2 Требования к результатам обучения**

Содержание ФОС учебной дисциплины «Русский язык» направлено на достижение следующих **целей**:

овладение функциональной грамотностью, формирование у обучающихся понятий о системе стилей, изобразительно-выразительных возможностях и нормах русского литературного языка, а также умений применять знания о них в речевой практике;

- овладение умением в развернутых аргументированных устных и письменных высказываниях различных стилей и жанров выражать личную позицию и свое отношение к прочитанным текстам;
- овладение умениями комплексного анализа предложенного текста;
  - овладение возможностями языка как средства коммуникации и средства познания в степени, достаточной для получения профессионального образования и дальнейшего самообразования;
  - овладение навыками оценивания собственной и чужой речи с позиции соответствия языковым нормам, совершенствования собственных коммуникативных способностей и речевой культуры.

Освоение содержания учебной дисциплины «Русский язык» обеспечивает достижение студентами следующих **результатов**:

**личностных:**

- воспитание уважения к русскому языку, который сохраняет и отражает культурные и нравственные ценности, накопленные народом на протяжении веков, осознание связи языка и истории, культуры русского и других народов;
- понимание роли русского языка как основы успешной социализации личности;

- осознание эстетической ценности, потребности сохранить чистоту русского языка как явления национальной культуры;
- формирование мировоззрения, соответствующего современному уровню развития науки и общественной практики, основанного на диалоге культур, а также различных форм общественного сознания, осознание своего места в поликультурном мире;
- способность к речевому самоконтролю; оцениванию устных и письменных высказываний с точки зрения языкового оформления, эффективности достижения поставленных коммуникативных задач;
- готовность и способность к самостоятельной, творческой и ответственной деятельности;
- готовность к самооценке на основе наблюдений за собственной речью, потребность речевого самосовершенствования;

***метапредметных:***

- владение всеми видами речевой деятельности: аудированием, чтением (пониманием), говорением, письмом;
- владение языковыми средствами – умение ясно, логично и точно излагать свою точку зрения, использовать адекватные языковые средства; использование приобретенных знаний и умений для анализа языковых явлений на межпредметном уровне;
- применение навыков сотрудничества со сверстниками, детьми младшего возраста, взрослыми в процессе речевого общения, образовательной, общественно полезной, учебно-исследовательской, проектной и других видах деятельности;
- овладение нормами речевого поведения в различных ситуациях межличностного и межкультурного общения;
- готовность и способность к самостоятельной информационно-познавательной деятельности, включая умение ориентироваться в различных источниках информации, критически оценивать и интерпретировать информацию, получаемую из различных источников;
- умение извлекать необходимую информацию из различных источников: учебно-научных текстов, справочной литературы, средств массовой информации, информационных и коммуникационных технологий для решения когнитивных, коммуникативных и организационных задач в процессе изучения русского языка;

***предметных:***

- сформированность понятий о нормах русского литературного языка и применение знаний о них в речевой практике;
- владение навыками самоанализа и самооценки на основе наблюдений за собственной речью;
- владение умением анализировать текст с точки зрения наличия в нём явной и скрытой, основной и второстепенной информации;
- владение умением представлять тексты в виде тезисов, конспектов, аннотаций, рефератов, сочинений различных жанров;

- сформированность представлений об изобразительно-выразительных возможностях русского языка;
- сформированность умений учитывать исторический, историко-культурный контекст и контекст творчества писателя в процессе анализа текста;
- способность выявлять в художественных текстах образы, темы и проблемы и выражать своё отношение к ним в развёрнутых аргументированных устных и письменных высказываниях.

### Система контроля и оценки результатов освоения обучающимися программы учебной дисциплины

Образовательные результаты	Методы и методы контроля и оценки результатов обучения
<p><b>личностные:</b></p> <ul style="list-style-type: none"> <li>– воспитание уважения к русскому языку, который сохраняет и отражает культурные и нравственные ценности, накопленные народом на протяжении веков, осознание связи языка и истории, культуры русского и других народов;</li> <li>– понимание роли русского языка как основы успешной социализации личности;</li> <li>– осознание эстетической ценности, потребности сохранить чистоту русского языка как явления национальной культуры;</li> <li>– формирование мировоззрения, соответствующего современному уровню развития науки и общественной практики, основанного на диалоге культур, а также различных форм общественного сознания, осознание своего места в политекультурном мире;</li> <li>– способность к речевому самоконтролю;</li> </ul>	<p><b>Входной контроль:</b></p> <ul style="list-style-type: none"> <li>– тестирование</li> <li>– самооценка, взаимооценка</li> </ul> <p><b>Текущий контроль:</b></p> <ul style="list-style-type: none"> <li>– оценивание конспектов, всех видов плана</li> <li>– оценивание рефератов, в том числе презентаций</li> <li>– оценивание словаря профессиональных терминов</li> <li>– оценивание составленных текстов различных стилей, жанров, типов речи</li> <li>– оценивание сочинений, изложений, рецензий, аннотаций, сообщений</li> <li>– оценивание лингвистического анализа текста</li> <li>– оценивание практических работ</li> </ul> <p><b>Рубежный контроль:</b></p> <ul style="list-style-type: none"> <li>– тестирование</li> </ul>

<p>оцениванию устных и письменных высказываний с точки зрения языкового оформления, эффективности достижения поставленных коммуникативных задач;</p> <ul style="list-style-type: none"> <li>– готовность и способность к самостоятельной, творческой и ответственной деятельности;</li> <li>– готовность к самооценке на основе наблюдений за собственной речью, потребность речевого самосовершенствования;</li> </ul> <p><b>метапредметные:</b></p> <ul style="list-style-type: none"> <li>– владение всеми видами речевой деятельности: аудированием, чтением (пониманием), говорением, письмом;</li> <li>– владение языковыми средствами – умение ясно, логично и точно излагать свою точку зрения, использовать адекватные языковые средства; использование приобретённых знаний и умений для анализа языковых явлений на межпредметном уровне;</li> <li>– применение навыков сотрудничества со сверстниками, детьми младшего возраста, взрослыми в процессе речевого общения, образовательной, общественно полезной, учебно-исследовательской, проектной и других видах деятельности;</li> <li>– овладение нормами речевого поведения в различных ситуациях межличностного и межкультурного общения;</li> <li>– готовность и способность к самостоятельной информационно-познавательной деятельности, включая умение ориентироваться в различных источниках информации, критически оценивать и интерпретировать информацию, получаемую из различных источников;</li> <li>– умение извлекать необходимую информацию из различных источников: учебно-научных текстов, справочной литературы, средств массовой информации, информационных и коммуникационных технологий для решения когнитивных, коммуникативных и организационных задач процессе изучения русского языка;</li> </ul> <p><b>предметные:</b></p> <ul style="list-style-type: none"> <li>– сформированность понятий о нормах русского литературного языка и применение знаний о них в речевой практике;</li> <li>владение навыками самоанализа и</li> </ul>	<p>оценивание докладов, сообщений</p> <ul style="list-style-type: none"> <li>– оценивание решения ситуационных задач</li> <li>самооценка, взаимооценка</li> </ul> <p><b>Промежуточная аттестация</b></p> <p>Изложение, сочинение</p>
--	--

самооценки на основе наблюдений за собственной речью;

– владение умением анализировать текст с точки зрения наличия в нём явной и скрытой, основной и второстепенной информации;

– владение умением представлять тексты в виде тезисов, конспектов, аннотаций, рефератов, сочинений различных жанров;

– сформированность представлений об изобразительно-выразительных возможностях русского языка;

– сформированность умений учитывать исторический, историко-культурный контекст и контекст творчества писателя в процессе анализа текста;

– способность выявлять в художественных текстах образы, темы и проблемы и выражать своё отношение к ним в развёрнутых аргументированных устных и письменных высказываниях;

**для слепых, слабовидящих обучающихся:**

– сформированность навыков письма на брайлевской печатной машинке;

**для глухих, слабослышащих, позднооглохших обучающихся:**

– сформированность и развитие основных видов речевой деятельности обучающихся – слухозрительного восприятия (с использованием слуховых аппаратов и (или) кохлеарных имплантов), говорения, чтения, письма;

**для обучающихся с расстройствами аутистического спектра:**

– овладение основными стилистическими ресурсами лексики и фразеологии языка, основными нормами литературного языка, нормами речевого этикета; приобретение опыта их использования в речевой и альтернативной коммуникативной практике при создании устных, письменных, альтернативных высказываний; стремление к возможности выразить собственные мысли и чувства, обозначить собственную позицию

## 2. Фонды оценочных средств: для входного контроля, текущего контроля и промежуточной аттестации

### 2.1. Контрольно-оценочные материалы для входного контроля

Входной контроль представляет собой работу над текстом и проверяет следующие знания и умения (Таблица 2)

Таблица 2

Знания	Умения
Нормы орфографии	Орфографический анализ
Нормы пунктуации	Пунктуационный анализ, синтаксический анализ
Нормы орфоэпии	Фонетический анализ
Словообразовательные нормы	Словообразовательный, морфемный анализ
Грамматические нормы	Морфологический, синтаксический анализ
Структура, композиция, средства выразительности текста	Написание разных видов сочинений

Варианты задания для входного контроля

### ТЕСТЫ ПО РУССКОМУ ЯЗЫКУ

Вставьте пропущенные буквы					
№		а	б	в	г
1.	Упр...щенный вариант	А	О	-	-
2.	Зам...реть на месте	Е	И	-	-
3.	Принц...пильный вопрос	Е	Ы	И	-
4.	Показное см...рение	Е	Ы	И	-
5.	Обн...вленные документы	А	Ы	О	-
6.	Другая ст...р...на	О.А	А.О	О.О	-
7.	Увя...ший цветок	Т	Д	ДТ	-
8.	Народ безмолв...вует	С	СТ	ССТ	-
9.	Временное пр...станице	Е	И	Я	-
10.	Смешной человеч...к	И	О	Е	-
11.	Арбузное сем...чко	И	Я	Е	-
12.	Р...данные деньги	АЗ	АС	ОЗ	ОС
13.	В прошлогодн...ю зиму	Е	И	Ю	-
14.	Жить на птичь...х правах	Я	Е	И	-
15.	Профессиональная	С	СЬ	СЬ	-

	кино...емка				
16.	Обещ...нная награда	Е	И	А	-
17.	Усыпа...ый цветами	Н	НН	-	-
18.	Плете...ая корзина	Н	НН	-	-
19.	Они тащ...т мешок	А	Я	У	-
20.	Редкое себ...любие	Е	И	Я	-
21.	Ему се...надцать лет	МЪ	МЪ	М	-
22.	Быть в оди...дцать часов	ННО	НА	ННА	-
23.	Дачная т...аса	ИРР	ЕР	ЕРР	-
24.	Художественная га...рея	ЛЕ	ЛЛИ	ЛЛЕ	-
25.	Пятиба...ный шторм	ЛЬ	ЛЛ	ЛЛЬ	-
<b>Выберите вариант написания</b>					
26.	Дождь кончился, (за)то ветер усилился	слитно	раздельно	дефис	-
27.	О его настроении я догадался (по)тому, как он улыбался	слитно	раздельно	дефис	-
28.	Подул холодный ветер, буд(то) вернулась зима	слитно	раздельно	дефис	-
29.	Она приехала сама и (при)том привезла свою сестру	слитно	раздельно	дефис	-
30.	Он решил (на)всегда остаться в нашем городе	слитно	раздельно	дефис	-
31.	Он был удален за (ни/не)спортивное поведение	НЕ слитно	НЕ раздельно	НИ слитно	НИ раздельно
32.	Во всем этом есть (ни/не)что подозрительное	НЕ слитно	НЕ раздельно	НИ слитно	НИ раздельно
33.	По дороге мы (не/ни)куда не заходили	НЕ слитно	НЕ раздельно	НИ слитно	НИ раздельно
34.	Послышался (не\ни)стройный хор голосов	НЕ слитно	НЕ раздельно	НИ слитно	НИ раздельно
35.	Такое (не\ни) забывается	НЕ слитно	НЕ раздельно	НИ слитно	НИ раздельно
<b>Выберите вариант расстановки знаков препинания</b>					
36.	Я (1) тот (2) кого никто не любит	1 запятая 2 запятая	1 запятая 2 тире	1 нет 2 запятая	1 тире 2 запятая

37.	Он (1) не только слушал (2) но и записывал что-то	1 запятая 2 нет	1 нет 2 нет	1 запятая 2 запятая	1 нет 2 запятая
38.	Твой друг (1) слишком мнительный	1 тире	1 запятая	1 нет	-
39.	Пустыня(1)иссушенная солнцем(2)казалось бесконечной	1 запятая 2 запятая	1 запятая 2 нет	1нет 2нет	1нет 2 запятая
40.	На нем был дорогой (1) клубный (2) пиджак	1 нет 2 нет	1 запятая 2 нет	1 нет 2 запятая	1 запятая 2 запятая
41.	И лес (1) и поле (2) и река (3) словом (4) все вокруг покрылось туманом	1 запятая 2 запятая 3 запятая 4 нет	1 запятая 2 запятая 3 запятая 4 запятая	1 запятая 2 запятая 3 тире 4 запятая	1 запятая 2 запятая 3 запятая 4 тире
42.	Надо уметь (1) как работать (2) так и отдыхать	1 нет 2 нет	1 запятая 2 нет	1 нет 2 запятая	1 запятая 2 запятая
43.	Мы (1) то ехали (2) то надолго застревали в пробках	1 нет 2 нет	1 запятая 2 нет	1 нет 2 запятая	1 запятая 2 запятая
44.	Он (1) или откажется (2) или начнет выдвигать свои условия	1 нет 2 нет	1 запятая 2 нет	1 нет 2 запятая	1 запятая 2 запятая
45.	Машина (1) купленная еще моим отцом (2) служит теперь моему сыну	1 нет 2 нет	1 запятая 2 нет	1 нет 2 запятая	1 запятая 2 запятая
46.	Его (1) никто не любил (2) даже родные	1 нет 2 нет	1 запятая 2 нет	1 нет 2 запятая	1 запятая 2 запятая
47.	В купе я сидел (1) напротив (2) пожилого господина	1 нет 2 нет	1 запятая 2 нет	1 нет 2 запятая	1 запятая 2 запятая
48.	Вы (1) должно быть (2) тоже любите футбол	1 нет 2 нет	1 запятая 2 нет	1 нет 2 запятая	1 запятая 2 запятая
49.	Он (1) конечно (2) будет все отрицать	1 нет 2 нет	1 запятая 2 нет	1 нет 2 запятая	1 запятая 2 запятая
50.	Небо (1) казалось (2) величественным и спокойным	1 нет 2 нет	1 запятая 2 нет	1 нет 2 запятая	1 запятая 2 запятая
51.	Прости (1) любимая (2) я виноват перед тобой	1 нет 2 нет	1 запятая 2 нет	1 нет 2 запятая	1 запятая 2 запятая
52.	Он не знал (1) сможет ли она вспомнить (2)	1 нет 2 нет	1 запятая 2 нет	1 нет 2 запятая	1 запятая 2 запятая



	что случилось				
53.	С крыши капала вода (1) и унылый звук ее падения (2) сливался со стуком часов	1 нет 2 нет	1 запятая 2 нет	1 нет 2 запятая	1 запятая 2 запятая
54.	Вы ничего не поняли из моих слов (1) или (2) я ошибаюсь?	1 нет 2 нет	1 запятая 2 нет	1 нет 2 запятая	1 запятая 2 запятая
55.	Не мудрено голову срубить (1) мудрено приставить	1 нет	1 запятая	1 тире	1 двоеточие
56.	Она прислушалась (1) из-за забора доносился неясный шум	1 нет	1 запятая	1 тире	1 двоеточие
57.	Андрей пошел на это (1) чтобы помочь нам	1 нет	1 запятая	1 тире	1 двоеточие
58.	Достоевский известен (1) как мастер психологического анализа	1 нет	1 запятая	1 тире	1 двоеточие
59.	Он не заметил (1) как стемнело	1 нет	1 запятая	1 тире	1 двоеточие
60.	Они с сестрой похожи (1) как две капли воды	1 нет	1 запятая	1 тире	1 двоеточие
61.	Существительное женского рода:	рояль	туннель	мозоль	тюль
62.	Укажите слово с ударением на первом слоге:	кремень	каучук	мизерный	кухонный
63.	Укажите пример с речевой ошибкой:	хуже всего	сильно доволен	был одет	клади тетради на стол
64.	Отметьте неправильно образованную форму множественного числа:	кучера	сторожа	жернова	инженера
65.	Укажите предложение, в котором есть грамматическая ошибка:	Они вдвоем несли большой поднос с горшками молока, ягодами, сахаром,	Я люблю футбол и хоккей.	Возвращаясь домой, меня застиг дождь.	Если бы эти предложения были приняты, многое изменилось бы к лучшему.

### Аналитическая работа с текстом

Прочитайте текст [4].

Выполните задания.

1. Определите стиль и тип текста.
2. Найдите устаревшие и иностранные слова. Определите их значение.
3. Выпишите слова с чередующимися гласными, непроверяемыми и проверяемыми безударными гласными корня слова.
4. Выпишите по одному словосочетанию со связью согласования, управления, примыкания.
5. Сделайте фонетический разор слова **месяца**.
6. Представьте словообразовательный анализ слова **попросил**.
7. Сделайте морфологический разбор слова (**к**) **великому**.
8. Сделайте синтаксический разбор первого предложения текста: **На днях я пригласил к себе в кабинет гувернантку моих детей, Юлию Васильевну.**
9. Определите тему текста.
10. Напишите эссе: «Легко на этом свете быть сильным»

### Эталон выполнения.

#### Ориентировочная основа действий:

1. Орфография. Повторить орфографические правила Правописание корней слов: гласные и согласные орфограммы; Правописание приставок: русских и иноязычных; букв И и Ы после приставок перед корнем; Правописание суффиксов всех частей речи (от существительного до наречия). Этот раздел орфографии очень объемный и имеет много подводных камней. Один и тот же суффикс в словах разных частей речи имеет разное написание. Поэтому в первую очередь нужно обращать внимание на то, к какой части речи относится анализируемое слово; Правописание окончаний в таких частях речи как существительное, прилагательное, глагол, причастие; Правильное употребление твердого и мягкого знаков в словах; Правописание служебных частей речи (нужно уметь отличать их от омонимичных самостоятельных); Правописание частицы не со словами разных частей речи.

2. Пунктуация. Повторить правила пунктуации в простом предложении (однородные члены предложения; обособленные определения, обстоятельства, дополнения; вводные слова и вставные сочетания слов, обращения) Пунктуация в предложении с прямой речью.

3. Фонетика. Фонетический разбор.

4. Состав слова и словообразование. Морфемный и словообразовательный виды анализа.

5. Морфология. Порядок морфологического разбора частей речи.

Лексико-грамматические категории частей речи.

6. Синтаксис. Строение словосочетания, предложения, текста.
7. Связная речь. Стили, типы речи. Структура и содержание сочинения-рассуждения

#### **Система оценивания**

**За выполнение задания выставляется отметка по пятибалльной шкале.**

За каждое правильно выполненное задание ставится 1 балл.

Отметка «2» выставляется в том случае, если обучающийся набрал не более 3 баллов (от 0 до 3) за выполнение задания.

Отметка «3» выставляется в том случае, если обучающийся набрал не менее 4 и не более 6 баллов за выполнение задания.

Отметка «4» выставляется в том случае, если обучающийся набрал не менее 6 и не более 8 баллов за выполнение контрольной работы.

Отметка «5» выставляется в том случае, если обучающийся набрал не менее 9-10 баллов за выполнение задания.

**Планируемые результаты:**

Код и наименование формируемых компетенций	Планируемые результаты освоения дисциплины	
	Общие	Дисциплинарные (предметные)
ОК 04. Эффективно взаимодействовать и работать в коллективе и команде	<ul style="list-style-type: none"> <li>- готовность вести совместную деятельность в интересах гражданского общества, участвовать в самоуправлении в образовательной организации и в детско-юношеских организациях;</li> <li>- владение различными способами общения и взаимодействия;</li> <li>- аргументированно вести диалог, умение смягчать конфликтные ситуации; развернуто и логично излагать свою точку зрения с использованием языковых средств.</li> </ul>	<ul style="list-style-type: none"> <li>- совершенствование умений создавать устные монологические и диалогические высказывания различных типов и жанров; употреблять языковые средства в соответствии с речевой ситуацией (объем устных монологических высказываний – не менее 100 слов, объем диалогического высказывания – не менее 7-8 реплик); совершенствование умений выступать публично, представлять результаты учебно-исследовательской и проектной деятельности; использовать образовательные информационно-коммуникационные инструменты и ресурсы для решения учебных задач;</li> <li>- сформированность представлений об аспектах культуры речи: нормативном, коммуникативном и этическом; формирование системы знаний о номах современного русского литературного языка и их основных видах (орфоэпические, лексические, грамматические, стилистические; совершенствование умений применять знание норм современного русского литературного языка в речевой практике, корректировать устные и письменные высказывания; обобщение знаний об основных правилах орфографии и пунктуации, совершенствование умений применять правила орфографии и пунктуации в практике письма; сформированность умений работать со словарями и справочниками, в том числе академическими словарями и справочниками в электронном формате;</li> <li>- совершенствование умений использовать правила русского речевого этикета в социально-культурной, учебно-научной, официально-деловой сферах общения, в повседневном общении, интернет-коммуникации.</li> </ul>

### Устный и письменный опрос

Перечень тем для устного и письменного опроса

## **Раздел 1. Наука о языке**

1. Сущность языка. Функции языка и речи. Функциональные стили речи и языка.
2. Виды речевой деятельности; особенности письменной и устной видов речевой деятельности.
3. Критерии характеристики речевой ситуации и ее компонентов.

## **Раздел 2. Уровни языка**

1. Изобразительно-выразительные средства языка. Тропы (метафора, эпитет, метонимия и др.) и стилистические фигуры (анафора, эпифора, парцелляция, градация, инверсия и др.).
2. Дифференциация омонимов и многозначных слов.
3. Национальные особенности русского речевого этикета.
4. Заимствованная лексика. Источники заимствований.
5. Этимология слов, обозначающих предметы и явления традиционного русского быта.
6. Специфика фразеологизмов. Разновидности фразеологизма (единства, сращения, сочетания).
7. Русские пословицы и поговорки как отражение языковой картины мира.
8. Разновидности звукописи как изобразительного средства: ассонанс, аллитерация.
9. Понятие об этимологии.
10. Употребление междометий в речи.
11. Виды транспозиции
  10. Интонация и логическое ударение как фонетические средства языка.
  11. Прямой и обратный порядок слов (инверсия: основные функции в предложении.
  12. Виды сказуемых: простое глагольное, составное глагольное, составное именное.
  13. Согласованные и несогласованные определения: особенности и функции в предложении.
14. Структура и анализ сложного синтаксического целого, периода.

## **Раздел 3. Практико-ориентированное содержание:**

1. Роль лингвистических знаний в становлении будущего специалиста.
2. Терминология и профессиональная лексика.
3. Нормы речи будущего специалиста.
4. Виды и жанры специальности.
5. Виды документов специальности.
6. Виды публичных выступлений специальности

## **Ориентировочная основа действий обучающегося при подготовке к**

**выполнению данного задания:**

1. Ознакомиться с рекомендованной литературой: учебниками, справочниками, словарями, Интернет-ресурсами по теме семинара.
2. Изучить материалы лекционного занятия.
3. Обратить внимание на термины, понятия, ключевые слова, прояснить их значение.
4. Подобрать (или изучить рекомендованную преподавателем) дополнительную литературу для понимания неясных вопросов.
5. Составить тезисы выступления.

**Критерии оценки:**

– оценка «отлично» выставляется обучающемуся, если его ответы доказательны, аргументированы и непротиворечивы, речь логична, последовательна, соответствует нормам устной речи;

- оценка «хорошо» выставляется обучающемуся, если его ответы недостаточно доказательны, аргументированы и непротиворечивы, в речи наблюдается нарушение последовательности и логичности, несущественные нарушения норм устной речи;

- оценка «удовлетворительно» выставляется обучающемуся, если его ответы недоказательны, не аргументированы и противоречивы, речь бессодержательна наблюдаются существенные нарушения норм устной речи

- оценка «неудовлетворительно» выставляется обучающемуся, если у него нет ответа на поставленные вопросы или ответы не соответствуют тематике изученного материала.

**Планируемые результаты:**

Код и наименование формируемых компетенций	Планируемые результаты освоения дисциплины	
	Общие	Дисциплинарные (предметные)
ОК 04. Эффективно взаимодействовать и работать в коллективе и команде	<ul style="list-style-type: none"><li>- готовность вести совместную деятельность в интересах гражданского общества, участвовать в самоуправлении в образовательной организации и в детско-юношеских организациях;</li><li>- владение различными способами общения и взаимодействия;</li><li>- аргументированно вести диалог, умение смягчать конфликтные ситуации; развернуто и логично излагать свою точку зрения с</li></ul>	<ul style="list-style-type: none"><li>- совершенствование умений создавать устные монологические и диалогические высказывания различных типов и жанров; употреблять языковые средства в соответствии с речевой ситуацией (объем устных монологических высказываний – не менее 100 слов, объем диалогического высказывания – не менее 7-8 реплик); совершенствование умений выступать публично, представлять результаты учебно-исследовательской и проектной деятельности; использовать образовательные информационно-коммуникационные инструменты и ресурсы для решения учебных задач;</li></ul>

	использованием языковых средств.	- сформированность представлений об аспектах культуры речи: нормативном, коммуникативном и этическом; формирование системы знаний о нормах современного русского литературного языка и их основных видах (орфоэпические, лексические, грамматические, стилистические; совершенствование умений применять знание норм современного русского литературного языка в речевой практике, корректировать устные и письменные высказывания; обобщение знаний об основных правилах орфографии и пунктуации, совершенствование умений применять правила орфографии и пунктуации в практике письма; сформированность умений работать со словарями и справочниками, в том числе академическими словарями и справочниками в электронном формате; - совершенствование умений использовать правила русского речевого этикета в социально-культурной, учебно-научной, официально-деловой сферах общения, в повседневном общении, интернет-коммуникации.
--	----------------------------------	---

## Темы рефератов, эссе, сообщений

### Темы рефератов

1. Лексика русского с точки зрения происхождения.
2. Лексикограф В.И. Даль и его словарь.
3. Лексический состав русского языка с точки зрения употребления (общеупотребительная лексика и слова с ограниченной сферой употребления).
4. Современные толковые словари.
5. Происхождение русских имен и фамилий.
6. Ожегов С.И. и его словарь.
7. Востоков А.Х. и его вклад в развитие науки о русском языке.
8. Ломоносов М.В. и его вклад в изучение русского языка.
9. Русские пословицы и поговорки.
10. Современные словари синонимов.
11. Словообразовательные словари.
12. Словари синонимов и антонимов.
13. Словарь языка А.С. Пушкина.
14. Из истории русских топонимов.
15. Личные имена и топонимы.
16. Исконно русская и заимствованная лексика.
17. Использование библейских выражений в речи.

18. Выдающиеся писатели, ученые и общественные деятели как создатели афоризмов.

19. Мифология Древней Греции и Рима как источник возникновения устойчивых выражений.

20. Этимологические словари.

21. Современный молодежный жаргон.

22. Тропы и их употребление в устной и письменной речи.

23. Лексика иностранного происхождения и особенности её употребления в современном русском языке.

24. История русской орфографии.

### **Ориентировочная основа действий обучающегося при подготовке к выполнению данного задания:**

1. Ознакомиться с рекомендованной литературой: учебниками, справочниками, словарями, Интернет-ресурсами по теме реферата.
2. Изучить материалы лекционного занятия.
3. Обратить внимание на термины, понятия, ключевые слова, прояснить их значение.
4. Подобрать (или изучить рекомендованную преподавателем) дополнительную литературу для понимания неясных вопросов.
5. Составить текст реферата.
6. Подготовить презентацию.

### **Критерии оценки:**

– оценка «отлично» выставляется студенту, если соблюдены все требования, предъявляемые к написанию реферата, автор проявил самостоятельность и творческий подход при изложении материала, использовал необходимую литературу;

– оценка «хорошо» выставляется студенту, если соблюдены не все требования, предъявляемые к реферату, при этом автор проявил самостоятельность и творческий подход, использовал необходимую литературу;

– оценка «удовлетворительно» выставляется студенту, если соблюдены не все требования, предъявляемые к заданию, изложенный материал недостаточно аргументирован.

– оценка «неудовлетворительно» выставляется студенту, если задание не выполнено или выполнено формально.

### **Планируемые результаты:**



Код и наименование формируемых компетенций	Планируемые результаты освоения дисциплины	
	Общие	Дисциплинарные (предметные)
ОК 04. Эффективно взаимодействовать и работать в коллективе и команде	<ul style="list-style-type: none"> <li>- готовность вести совместную деятельность в интересах гражданского общества, участвовать в самоуправлении в образовательной организации и в детско-юношеских организациях;</li> <li>- владение различными способами общения и взаимодействия;</li> <li>- аргументированно вести диалог, умение смягчать конфликтные ситуации; развернуто и логично излагать свою точку зрения с использованием языковых средств.</li> </ul>	<ul style="list-style-type: none"> <li>- совершенствование умений создавать устные монологические и диалогические высказывания различных типов и жанров; употреблять языковые средства в соответствии с речевой ситуацией (объем устных монологических высказываний – не менее 100 слов, объем диалогического высказывания – не менее 7-8 реплик); совершенствование умений выступать публично, представлять результаты учебно-исследовательской и проектной деятельности; использовать образовательные информационно-коммуникационные инструменты и ресурсы для решения учебных задач;</li> <li>- сформированность представлений об аспектах культуры речи: нормативном, коммуникативном и этическом; формирование системы знаний о номах современного русского литературного языка и их основных видах (орфоэпические, лексические, грамматические, стилистические; совершенствование умений применять знание норм современного русского литературного языка в речевой практике, корректировать устные и письменные высказывания; обобщение знаний об основных правилах орфографии и пунктуации, совершенствование умений применять правила орфографии и пунктуации в практике письма; сформированность умений работать со словарями и справочниками, в том числе академическими словарями и справочниками в электронном формате;</li> <li>- совершенствование умений использовать правила русского речевого этикета в социально-культурной, учебно-научной, официально-деловой сферах общения, в повседневном общении, интернет-коммуникации.</li> </ul>

Темы эссе

1. Почему я хочу стать программистом.
2. Мое будущее в 2050 году.
3. «Русский язык мы портим. Употребляем иностранные слова без необходимости. И употребляем их неправильно. Зачем говорить «дефекты», когда можно сказать пробелы, недостатки, недочёты? Не пора ли объявить войну употреблению иностранных слов без особой на то надобности?» (В.И. Ленин): иностранные слова в речи моих современников.
4. «Русский язык в умелых руках и в опытных устах– красив, певуч, выразителен, гибок, послушен, ловок и вместителен» (А. И. Куприн): мой родной язык.
5. «Писательство – не ремесло и не занятие. Писательство – призвание» (К. Паустовский).
6. Колыбель моего образования.

**Ориентировочная основа действий обучающегося при подготовке к выполнению данного задания:**

1. Ознакомиться с рекомендованной литературой: учебниками, справочниками, словарями, Интернет-ресурсами, произведениями художественной литературы.
2. Изучить материалы лекционного занятия по структуре и содержанию эссе.
3. Обратить внимание на формулировку тезиса и подобрать не менее двух примеров для аргументации точки зрения.
4. Сформулировать выводы.
5. Написать эссе.

**Критерии оценки:**

- оценка «отлично» выставляется студенту, если соблюдены все требования, предъявляемые к написанию эссе, автор проявил самостоятельность и творческий подход при изложении материала, использовал необходимую литературу;
- оценка «хорошо» выставляется студенту, если соблюдены не все требования, предъявляемые к написанию эссе, при этом автор проявил самостоятельность и творческий подход, использовал необходимую литературу;
- оценка «удовлетворительно» выставляется студенту, если соблюдены не все требования, предъявляемые к заданию, изложенный материал недостаточно аргументирован.
- оценка «неудовлетворительно» выставляется студенту, если задание не выполнено или выполнено формально.

**Планируемые результаты:**

Код и наименование формируемых компетенций	Планируемые результаты освоения дисциплины	
	Общие	Дисциплинарные (предметные)

<p>ОК 04. Эффективно взаимодействовать и работать в коллективе и команде</p>	<ul style="list-style-type: none"> <li>- готовность вести совместную деятельность в интересах гражданского общества, участвовать в самоуправлении в образовательной организации и в детско-юношеских организациях;</li> <li>- владение различными способами общения и взаимодействия;</li> <li>- аргументированно вести диалог, умение смягчать конфликтные ситуации; развернуто и логично излагать свою точку зрения с использованием языковых средств.</li> </ul>	<ul style="list-style-type: none"> <li>- совершенствование умений создавать устные монологические и диалогические высказывания различных типов и жанров; употреблять языковые средства в соответствии с речевой ситуацией (объем устных монологических высказываний – не менее 100 слов, объем диалогического высказывания – не менее 7-8 реплик);</li> <li>совершенствование умений выступать публично, представлять результаты учебно-исследовательской и проектной деятельности; использовать образовательные информационно-коммуникационные инструменты и ресурсы для решения учебных задач;</li> <li>- сформированность представлений об аспектах культуры речи: нормативном, коммуникативном и этическом; формирование системы знаний о нормах современного русского литературного языка и их основных видах (орфоэпические, лексические, грамматические, стилистические);</li> <li>совершенствование умений применять знание норм современного русского литературного языка в речевой практике, корректировать устные и письменные высказывания; обобщение знаний об основных правилах орфографии и пунктуации, совершенствование умений применять правила орфографии и пунктуации в практике письма; сформированность умений работать со словарями и справочниками, в том числе академическими словарями и справочниками в электронном формате;</li> <li>- совершенствование умений использовать правила русского речевого этикета в социально-культурной, учебно-научной, официально-деловой сферах общения, в повседневном общении, интернет-коммуникации.</li> </ul>
<p>ОК 05. Осуществлять устную и письменную коммуникацию на государственном языке</p>	<ul style="list-style-type: none"> <li>- уметь взаимодействовать с социальными институтами в соответствии с их функциями и назначением;</li> <li>- владеть навыками получения информации из источников разных типов, самостоятельно</li> </ul>	<ul style="list-style-type: none"> <li>- сформированность представлений о функциях русского языка в современном мире (государственный язык Российской Федерации, язык межнационального общения, один из мировых языков); о русском языке как духовно-нравственной и культурной ценности многонационального народа России; о</li> </ul>

<p>Российской Федерации с учетом особенностей социального и культурного контекста</p>	<p>осуществлять поиск, анализ, систематизацию и интерпретацию информации различных видов и форм представления; - создавать тексты в различных форматах с учетом назначения информации и целевой аудитории, выбирая оптимальную форму представления и визуализации;</p>	<p>взаимосвязи языка и культуры, языка и истории, языка и личности; об отражении в русском языке традиционных российских духовно-нравственных ценностей; сформированность ценностного отношения к русскому языку; - сформированность знаний о признаках текста, его структуре, видах информации в тексте; совершенствование умений понимать, анализировать и комментировать основную и дополнительную, явную и скрытую (подтекстовую) информацию текстов, воспринимаемых зрительно и (или) на слух; выявлять логико-смысловые отношения между предложениями в тексте; создавать тексты разных функционально-смысловых типов; тексты научного, публицистического, официально-делового стилей разных жанров (объем сочинения не менее 150 слов);</p>
---	--	--

### **Темы сообщений**

1. Теории возникновения языка.
2. Периодизация речевого развития детей (анализ и сравнение классификаций А.К. Марковой и В.П. Глухова).
3. Онтогенез речевого развития.
4. Речевая норма и патология
5. Языковая норма.
6. Виды речевых нарушений.
7. Качества речи.
8. Нормы речи: орфоэпия
9. Нормы письменной речи: орфография и пунктуация.
10. Речевые ошибки.
11. Грамматические ошибки.
12. Орфографические ошибки.
13. Пунктуационные ошибки.
14. Акустическая характеристика звуков.
15. Понятие фонемы: интерпретация термина и его наполнение учеными Московской и Ленинградской фонологических школ.

### **Ориентировочная основа действий обучающегося при подготовке к выполнению данного задания:**

1. Ознакомиться с рекомендованной литературой: учебниками, справочниками, словарями, Интернет-ресурсами по теме сообщения.
2. Изучить материалы лекционного занятия.

3. Обратить внимание на термины, понятия, ключевые слова, прояснить их значение.

4. Подобрать (или изучить рекомендованную преподавателем) дополнительную литературу для понимания неясных вопросов.

5. Написать сообщение.

6. Подготовить презентацию к тексту сообщения.

Критерии оценки:

– оценка «отлично» выставляется студенту, если соблюдены все требования, предъявляемые к выполнению данного вида задания, автор проявил самостоятельность и творческий подход при изложении материала, использовал необходимую литературу;

– оценка «хорошо» выставляется студенту, если соблюдены не все требования, предъявляемые к выполнению данного вида задания, при этом автор проявил самостоятельность и творческий подход, использовал необходимую литературу;

– оценка «удовлетворительно» выставляется студенту, если соблюдены не все требования, предъявляемые к заданию, изложенный материал недостаточно аргументирован.

– оценка «неудовлетворительно» выставляется студенту, если задание не выполнено или выполнено формально.

#### **Планируемые результаты:**

Код и наименование формируемых компетенций	Планируемые результаты освоения дисциплины	
	Общие	Дисциплинарные (предметные)
ОК 04. Эффективно взаимодействовать и работать в коллективе и команде	<ul style="list-style-type: none"><li>- готовность вести совместную деятельность в интересах гражданского общества, участвовать в самоуправлении в образовательной организации и в детско-юношеских организациях;</li><li>- владение различными способами общения и взаимодействия;</li><li>- аргументированно вести диалог, умение смягчать конфликтные ситуации; развернуто и логично излагать свою точку зрения с использованием языковых средств.</li></ul>	<ul style="list-style-type: none"><li>- совершенствование умений создавать устные монологические и диалогические высказывания различных типов и жанров; употреблять языковые средства в соответствии с речевой ситуацией (объем устных монологических высказываний – не менее 100 слов, объем диалогического высказывания – не менее 7-8 реплик); совершенствование умений выступать публично, представлять результаты учебно-исследовательской и проектной деятельности; использовать образовательные информационно-коммуникационные инструменты и ресурсы для решения учебных задач;</li><li>- сформированность представлений об аспектах культуры речи: нормативном, коммуникативном и этическом; формирование системы знаний о нормах современного русского литературного языка и их основных видах (орфоэпические, лексические, грамматические, стилистические); совершенствование умений применять</li></ul>

		<p>знание норм современного русского литературного языка в речевой практике, корректировать устные и письменные высказывания; обобщение знаний об основных правилах орфографии и пунктуации, совершенствование умений применять правила орфографии и пунктуации в практике письма; сформированность умений работать со словарями и справочниками, в том числе академическими словарями и справочниками в электронном формате;</p> <p>- совершенствование умений использовать правила русского речевого этикета в социально-культурной, учебно-научной, официально-деловой сферах общения, в повседневном общении, интернет-коммуникации.</p>
--	--	--

## Тесты

1. Отметьте неверные высказывания.

(а) Лексическая норма регламентирует употребление грамматических категорий

(б) К формам существования языка не относятся просторечие, диалекты, социолекты

(в) Антонимы – это слова с противоположным значением.

(г) При выборе слова учитывается как значение слова, так и его лексическая сочетаемость

2. Слово является основной единицей ... уровня языка.

(а) фонетического (в) морфологического

(б) лексического (г) синтаксического

3. Отметьте предложения, где есть плеоназмы.

(а). Много нового и познавательного узнает ученик

(б) В школе сложилась сложная ситуация

(в) Впервые на сцене ДК Горбунова дебютировала группа Чайф

(г) Приходилось работать в жару, в дождь, в ненастье

4. Выберите предложения с речевой ошибкой. Назовите тип речевой ошибки

(а) Активисты пришли вовремя и активно выполнили поставленные перед ними задачи

(б) Первое место и призовой кубок были завоеваны спортсменкой на соревнованиях

(в) Руководители предприятия настроены на деловой настрой

(г) Летом дни длятся длиннее

1. Отметьте ошибки в употреблении собирательных числительных

(а) двое ректоров

(б) четверо детей

(в) трое девушек

(г) семеро собак

2. Найдите правильный вариант

(а) Прибыл поезд с двести шестьюдесятью пятью пассажирами

(б) Расстояние измеряется восемью тысячами семистами шестьюдесятью девятью километрами

(в) Библиотека пополнилась девятьюстами семьюдесятью шестью книгами

3. Из предложенных конструкций выберите синонимичные

(а) Дубовая бочка – бочка из дуба

(б) Клетчатый шарф – шарф в клетку

(в) Веселые старты – старты для веселья

(г) Костяная ручка – ручка из кости

(д) Геометрическая задача – задача по геометрии

4. Определите, какие глаголы образуют форму первого лица единственного числа.

(а) пылесосить

(б) дудеть

(в) скользить

(г) шелестеть

(д) мурлыкать

5. Отметьте предложения, в которых есть ошибка в употреблении деепричастий и деепричастных оборотов

(а) Распахнув окно, в комнате стало прохладно

(б) Переходя дорогу, будьте внимательны

(в) Прочитав книгу, я отнесла ее в библиотеку

(г) Выполнив задание, Витю отпустили на детскую площадку

(д) Написав письмо, Маша запечатала его и отправилась на почту

6. Определите ошибку в предложении:

Отличия смогли найти при помощи специальной техники и микроскопов лишь эксперты

(а) ошибка в употреблении деепричастий и деепричастных оборотов

(б) ошибка в порядке слов

(в) ошибка в употреблении однородных членов предложения

### **Критерии оценки:**

Оценка «отлично» выставляется за работу, в которой все задания выполнены верно.

Оценка «хорошо» выставляется за работу, в которой выполнено правильно 3/4 заданий.

Оценка «удовлетворительно» выставляется за работу, в которой правильно выполнено половина заданий.

Оценка «неудовлетворительно» выставляется за работу, в которой не выполнено более половины заданий.

### Планируемые результаты:

Код и наименование формируемых компетенций	Планируемые результаты освоения дисциплины	
	Общие	Дисциплинарные (предметные)
ОК 05. Осуществлять устную и письменную коммуникацию на государственном языке Российской Федерации с учетом особенностей социального и культурного контекста	<ul style="list-style-type: none"> <li>- уметь взаимодействовать с социальными институтами в соответствии с их функциями и назначением;</li> <li>- владеть навыками получения информации из источников разных типов, самостоятельно осуществлять поиск, анализ, систематизацию и интерпретацию информации различных видов и форм представления;</li> <li>- создавать тексты в различных форматах с учетом назначения информации и целевой аудитории, выбирая оптимальную форму представления и визуализации;</li> </ul>	<ul style="list-style-type: none"> <li>- сформированность представлений о функциях русского языка в современном мире (государственный язык Российской Федерации, язык межнационального общения, один из мировых языков); о русском языке как духовно-нравственной и культурной ценности многонационального народа России; о взаимосвязи языка и культуры, языка и истории, языка и личности; об отражении в русском языке традиционных российских духовно-нравственных ценностей;</li> <li>сформированность ценностного отношения к русскому языку;</li> <li>- сформированность знаний о признаках текста, его структуре, видах информации в тексте; совершенствование умений понимать, анализировать и комментировать основную и дополнительную, явную и скрытую (подтекстовую) информацию текстов, воспринимаемых зрительно и (или) на слух; выявлять логико-смысловые отношения между предложениями в тексте; создавать тексты разных функционально-смысловых типов; тексты научного, публицистического, официально-делового стилей разных жанров (объем сочинения не менее 150 слов);</li> </ul>

### Практические работы

#### Орфографический практикум.

Гласные в корне слова

Ф.И. \_\_\_\_\_

спец. \_\_\_\_\_

« \_\_\_ » \_\_\_\_\_ 20\_\_ г.

Подобрать, где необходимо, проверочные слова. Вставить пропущенные буквы:



спл\_\_титься  
отв\_\_рнуть калитку  
провозгл\_\_шать  
р\_\_внинный  
насл\_\_ждение  
бракосоч\_\_тание  
неприм\_\_римый  
ч\_\_столюбивый  
отм\_\_рающие обычаи  
непогр\_\_шимый  
нар\_\_стающий  
возр\_\_ждение  
пог\_\_релец  
бл\_\_стеть  
разв\_\_ваться на ветру  
страшное прив\_\_дение  
выт\_\_рать  
приб\_\_ру комнату  
пок\_\_рать преступника  
непозв\_\_лительный  
обг\_\_релый  
произр\_\_стать  
обн\_\_жить голову  
вл\_\_стелин  
Р\_\_стов  
з\_\_ревать  
выг\_\_рки

Ф.И. \_\_\_\_\_

\_\_\_\_\_

спец. \_\_\_\_\_

«\_\_» \_\_\_\_\_ 20\_\_ г.

Подобрать, где необходимо,  
проверочные слова. Вставить  
пропущенные буквы:

пощ\_\_дить  
обт\_\_реться  
соб\_\_ру гостей  
усм\_\_рять стихию  
ч\_\_столюбие  
непок\_\_рённый  
пок\_\_яние  
пром\_\_кашка  
пл\_\_вучий завод

г\_\_релка  
выч\_\_ты из зарплаты  
щ\_\_дящий режим  
прот\_\_рать  
разв\_\_вающиеся флаги  
вопл\_\_тить в жизнь  
обог\_\_щение  
обм\_\_кнуть перо  
сапоги пром\_\_кают  
просв\_\_щённый век  
зап\_\_рать  
удачное соч\_\_тание  
сп\_\_шите задание  
выд\_\_рать с корнем  
Р\_\_стислав  
р\_\_весник  
прибл\_\_зительно  
откл\_\_нить предложение

Гласные после шипящих

Ф.И. \_\_\_\_\_

\_\_\_\_\_

спец. \_\_\_\_\_

« \_\_\_\_ » \_\_\_\_\_ 20\_\_ г.

Вставить пропущенные буквы:

ш\_\_коладная конфета

ц\_\_ганский табор

маж\_\_рный тон

деш\_\_вый товар

камыш\_\_вая крыша

ож\_\_г пальцы

главный дириж\_\_р

белый воротнич\_\_к

тонкая беч\_\_вка

заверш\_\_нное строительство

сладкие марц\_\_паны

светляч\_\_к

кумач\_\_вый флаг

моч\_\_ные яблоки

трехгрош\_\_вая опера

пред\_\_юньский

сверх\_\_нтересный

пост\_\_мпрессионизм

вз\_\_мать налоги

сургуч\_\_вая печать

молодож\_\_ны

лисиц\_\_н хвост

ш\_\_рокий жест

новые лыж\_\_

саженц\_\_яблонь

разбит паралич\_\_м

черепаш\_\_й шаг

Ф.И. \_\_\_\_\_

\_\_\_\_\_

спец. \_\_\_\_\_

« \_\_\_\_ » \_\_\_\_\_ 20\_\_ г.

Вставить пропущенные буквы:

ц\_\_плячий пух

тёплый капюш\_\_н

ж\_\_нглировать мячиками

велотренаж\_\_р

клоч\_\_к бумаги

ч\_\_рствый хлеб

отмеж\_\_ванный участок

гастроли ц\_\_рка

маленький червяч\_\_к

борьба с саранч\_\_й

вооруж\_\_нный солдат

парч\_\_вая скатерть

смешной медвеж\_\_нок

печ\_\_ные яблоки

сургуч\_\_вая печать

пред\_\_стория

меж\_\_нститутский

пан\_\_сламизм

из\_\_мать долги

стосвеч\_\_вая лампа

тяжелая кош\_\_лка

синиц\_\_н клюв

ж\_\_вительные силы

начать новую ж\_\_знь

свеж\_\_е огурц\_\_

ноч\_\_вка в лесу

дорогая маш\_\_на

Ф.И. \_\_\_\_\_

\_\_\_\_\_

спец. \_\_\_\_\_

« \_\_\_\_ » \_\_\_\_\_ 20\_\_ г.

Вставить, где необходимо,  
пропущенную букву Н:

Багрян \_\_ый закат  
бесчислен \_\_ое множество  
глинян \_\_ая посуда  
дискуссион \_\_ый вопрос  
мочён \_\_ые яблок  
путан \_\_ый ответ  
клюквен \_\_ое варенье  
невидан \_\_ые красоты  
овчин \_\_ый тулуп  
ослин \_\_ое упрямство  
испуган \_\_ые люди  
фарширован \_\_ые овощи  
калён \_\_ые орехи  
прян \_\_ый запах  
глядеть испуган \_\_о  
поля ограничен \_\_ы рвом  
картошка испечен \_\_ая в золе  
долго ношен \_\_ые вещи  
распарен \_\_ые косточки  
плетён \_\_ый из лозы забор

Ф.И. \_\_\_\_\_

\_\_\_\_\_

спец. \_\_\_\_\_

« \_\_\_\_ » \_\_\_\_\_ 20\_\_ г.

Вставить, где необходимо,  
пропущенную букву Н:

юн \_\_ые натуралисты  
чугун \_\_ая ограда  
цен \_\_ое изобретение  
дровян \_\_ой склад  
сушён \_\_ые грибы

выкован \_\_ые обручи  
лекцион \_\_ый материал  
племен \_\_ой скот  
рван \_\_ый рукав  
овчин \_\_ый тулуп  
рьян \_\_ый поступок  
жарен \_\_ые в масле пирожки  
писан \_\_ый красавец  
выгружен \_\_ая баржа  
игрушка сломан \_\_а ребёнком  
запутан \_\_ые ответы  
выявлен \_\_о много нарушений  
голоса резки и взволнован \_\_ы  
неждан \_\_ый ответ  
фарширован \_\_ый перец

Ф.И. \_\_\_\_\_

спец. \_\_\_\_\_

«\_\_» \_\_\_\_\_ 20\_\_ г.

Вставить, где необходимо, пропущенную букву Н:

Испуган\_\_ые люди

фарширован\_\_ые овощи

калён\_\_ые орехи

прян\_\_ый запах

глядеть испуган\_\_о

поля ограничен\_\_ы рвом

картошка испечен\_\_а в золе

долго ношен\_\_ые вещи

распарен\_\_ые косточки

плетён\_\_ый из лозы забор

толчён\_\_ый в порошок сахар

чугун\_\_ая ограда

желан\_\_ая работа

дровян\_\_ой склад

сушён\_\_ые грибы

выкован\_\_ые обручи

лекцион\_\_ый материал

племен\_\_ой скот

Рван\_\_ый рукав

овчин\_\_ый тулуп

### **Ориентировочная основа действий обучающегося:**

1. Повторить правила орфографии: Безударная гласная корня слова, О, Ё после шипящих, Ы, И после твердых шипящих и Ц, Н и НН в разных частях речи.
2. Запомнить алгоритм написания орфограмм.
3. Обратить внимание на исключения.

### **Критерии оценки:**

- оценка «отлично» выставляется за работу, в которой нет ошибок;
- оценка «хорошо» выставляется за работу, в которой допущено 1-2 ошибки;
- оценка «удовлетворительно» выставляется за работу, в которой допущено 3-4 ошибки;
- оценка «неудовлетворительно» выставляется за работу, в которой допущено до 7 ошибок.

## Планируемые результаты:

Код и наименование формируемых компетенций	Планируемые результаты освоения дисциплины	
	Общие	Дисциплинарные (предметные)
ОК 05. Осуществлять устную и письменную коммуникацию на государственном языке Российской Федерации с учетом особенностей социального и культурного контекста	<ul style="list-style-type: none"> <li>- уметь взаимодействовать с социальными институтами в соответствии с их функциями и назначением;</li> <li>- владеть навыками получения информации из источников разных типов, самостоятельно осуществлять поиск, анализ, систематизацию и интерпретацию информации различных видов и форм представления;</li> <li>- создавать тексты в различных форматах с учетом назначения информации и целевой аудитории, выбирая оптимальную форму представления и визуализации;</li> </ul>	<ul style="list-style-type: none"> <li>- сформированность представлений о функциях русского языка в современном мире (государственный язык Российской Федерации, язык межнационального общения, один из мировых языков); о русском языке как духовно-нравственной и культурной ценности многонационального народа России; о взаимосвязи языка и культуры, языка и истории, языка и личности; об отражении в русском языке традиционных российских духовно-нравственных ценностей; сформированность ценностного отношения к русскому языку;</li> <li>- сформированность знаний о признаках текста, его структуре, видах информации в тексте; совершенствование умений понимать, анализировать и комментировать основную и дополнительную, явную и скрытую (подтекстовую) информацию текстов, воспринимаемых зрительно и (или) на слух; выявлять логико-смысловые отношения между предложениями в тексте; создавать тексты разных функционально-смысловых типов; тексты научного, публицистического, официально-делового стилей разных жанров (объем сочинения не менее 150 слов);</li> </ul>

## ВАРИАНТЫ ПИСЬМЕННЫХ РАБОТ ДЛЯ РАЗНЫХ УРОВНЕЙ (ДИКТАНТЫ)

ТЕМА: Правописание гласных О, Ё после шипящих.

### 1. НАЧАЛЬНЫЙ УРОВЕНЬ (словосочетания):

Ажурная решетка, интересная брошюра, солидное жюри, холщовый сарафан, тушеное мясо, шелковый платок, печеночная колика, пушистая шерстка, желтый крыжовник, звонкая пощечина, прожорливый гость, проверить электросчетчик, побывать в Шотландии, счастливые молодожены, ровный шов, дешевый товар, ночевка в лесу, мокрое шоссе, главный дирижер, жалкая душонка, смешной галчонок, шоковая терапия, возмущенный тон, чопорный герцог, говорить певуче, настоящие трущобы.

### 2. СРЕДНИЙ УРОВЕНЬ (предложения):

1. В университете занимаются стажеры из разных стран. 2. Он неправ, причем еще и спорит. 3. Из-под черного, выросшего из земли камня выбивался ключик, и вода тут бугрилась, вскипала. 4. Жизнь бьет ключом. 5. А одежонку сбросил с себя, так это для отвода глаз. 6. Этажом выше жил электрик. 7. Камышовые коты чрезвычайно прожорливы. 8. Кукушка кукушонку купила капюшон. 9. Это была тяжелая кошелка, доверху набитая всяким хламом: кусками бечевки, сломанными расческами, облезлыми щетками, а сверху лежал грязный плюшевый медвежонок. 10. Мы знаем, кто поджег дом. 11. Его будут судить за поджог. 12. Мы пройдем волье шоссе, пока дождь не разошелся. 13. Гость так внимательно следил за матчем, что подавился горячей лапшой. 14. На девочке было платьице в горошек, а в ручонках - большая шоколадка. 15. Слышны были только лесные шорохи, да изредка – трещотка ночного сторожа.

3. ПРОДВИНУТЫЙ УРОВЕНЬ (связный текст) [Кайдалова А.И., Калинина И.К. Современная русская орфография. М.: Высшая школа", 1973. С. 190-249].

### Ориентировочная основа действий при выполнении задания:

1. Необходимо сосредоточиться на прослушивании диктанта.
2. При написании нужно анализировать орфограммы и правила пунктуации.
3. Примените данные правила при написании текста.
4. По окончании написания проверьте себя.

Критерии оценки:

- Оценка «5», если обучающийся допускает 0/0, 0/1, 1/0 (негрубая ошибка).
- Оценка «4», если обучающийся допускает 1/1, 1/2, 2/1, 2/2, 1/3, 0/4; 3/0.
- Оценка «3», если обучающийся допускает 3/1, 3/2, 4/4, 3/3, 3/4, 3/5, 0/7, 5/4, 6/6.
- Оценка «2», если обучающийся допускает 5/9, 6/8, 7/7, 8/6 и более.

### Планируемые результаты:

Код и наименование формируемых компетенций	Планируемые результаты освоения дисциплины	
	Общие	Дисциплинарные (предметные)

<p>ОК 05. Осуществлять устную и письменную коммуникацию на государственном языке Российской Федерации с учетом особенностей социального и культурного контекста</p>	<p>- уметь взаимодействовать с социальными институтами в соответствии с их функциями и назначением; - владеть навыками получения информации из источников разных типов, самостоятельно осуществлять поиск, анализ, систематизацию и интерпретацию информации различных видов и форм представления; - создавать тексты в различных форматах с учетом назначения информации и целевой аудитории, выбирая оптимальную форму представления и визуализации;</p>	<p>- сформированность представлений о функциях русского языка в современном мире (государственный язык Российской Федерации, язык межнационального общения, один из мировых языков); о русском языке как духовно-нравственной и культурной ценности многонационального народа России; о взаимосвязи языка и культуры, языка и истории, языка и личности; об отражении в русском языке традиционных российских духовно-нравственных ценностей; сформированность ценностного отношения к русскому языку; - сформированность знаний о признаках текста, его структуре, видах информации в тексте; совершенствование умений понимать, анализировать и комментировать основную и дополнительную, явную и скрытую (подтекстовую) информацию текстов, воспринимаемых зрительно и (или) на слух; выявлять логико-смысловые отношения между предложениями в тексте; создавать тексты разных функционально-смысловых типов; тексты научного, публицистического, официально-делового стилей разных жанров (объем сочинения не менее 150 слов);</p>
---	--	---

### Кейс-задача: исследовательский тип

Задание:

«Какой морфемой являются, ти- -ть и -чь в неопределенной форме глагола»:

1. Вводный кейс содержит словесные материал (представлен на карточке): дано 10 слов в неопределенной форме глагола. Студенты делают морфемный разбор;

2. Информационный кейс. Представлены учебники: С.Г. Бархударова, С.Е. Крючкова, Л.Ю. Максимова Л.А. Чешко (данные морфема рассматривается как «окончание инфинитива»), Рамзаева Т.Г. (данная морфема считается суффиксом). Студенты ищут причину данной проблемы.

3. Исследовательский кейс содержит цель: «Определить статус морфемы». Группа делится на две команды. Задача первой команды: доказать, что -ть, -чь, -ти – окончание; задача второй команды: доказать, что -ть, -чь, -ти – суффикс.

Представители команд презентуют ответ. Преподаватель оценивает логичность, научность и достоверность ответов.

Критерии оценки:

- оценка «зачтено» выставляется студенту, если студент аргументировал одну из точек зрения, привел в качестве доказательства научные источники;
- оценка «не зачтено», если студент не смог аргументировать одну из точек зрения, не изучил информационный кейс.

### Планируемые результаты:

Код и наименование формируемых компетенций	Планируемые результаты освоения дисциплины	
	Общие	Дисциплинарные (предметные)
ОК 04. Эффективно взаимодействовать и работать в коллективе и команде	<ul style="list-style-type: none"> <li>- готовность вести совместную деятельность в интересах гражданского общества, участвовать в самоуправлении в образовательной организации и в детско-юношеских организациях;</li> <li>- владение различными способами общения и взаимодействия;</li> <li>- аргументированно вести диалог, умение смягчать конфликтные ситуации; развернуто и логично излагать свою точку зрения с использованием языковых средств.</li> </ul>	<ul style="list-style-type: none"> <li>- совершенствование умений создавать устные монологические и диалогические высказывания различных типов и жанров; употреблять языковые средства в соответствии с речевой ситуацией (объем устных монологических высказываний – не менее 100 слов, объем диалогического высказывания – не менее 7-8 реплик); совершенствование умений выступать публично, представлять результаты учебно-исследовательской и проектной деятельности; использовать образовательные информационно-коммуникационные инструменты и ресурсы для решения учебных задач;</li> <li>- сформированность представлений об аспектах культуры речи: нормативном, коммуникативном и этическом; формирование системы знаний о нормах современного русского литературного языка и их основных видах (орфоэпические, лексические, грамматические, стилистические; совершенствование умений применять знание норм современного русского литературного языка в речевой практике, корректировать устные и письменные высказывания;</li> </ul>



	<p>обобщение знаний об основных правилах орфографии и пунктуации, совершенствование умений применять правила орфографии и пунктуации в практике письма; сформированность умений работать со словарями и справочниками, в том числе академическими словарями и справочниками в электронном формате;</p> <p>- совершенствование умений использовать правила русского речевого этикета в социально-культурной, учебно-научной, официально-деловой сферах общения, в повседневном общении, интернет-коммуникации.</p>
--	---

## 2.2. Разноформатные задания для рубежного контроля по дисциплине

### Контрольная работа

Комплект заданий для контрольной работы № 1

по дисциплине «Русский язык»

Тема: «Фонетика»

Вариант 1

1. Прочитайте и затранскрибируйте текст (стихотворение М.Ю.Лермонтова «Я не унижусь пред тобою») [2];

2. Дайте характеристику всех звуков данного слова: заблужденья

3. Дайте характеристику всех ударных гласных звуков первой строки стихотворения.

4. Какие гласные в безударном положении не подверглись качественной редукции, с какой разновидностью мены это связано; выпишите три примера из текста.

5. Выпишите все слова, содержащие напряженные гласные звуки. Какие звуки называются напряженными? Если в тексте не встретились слова с напряженными, приведите два своих примера.

6. Какие разновидности звука [Э] встречаются в ударных слогах? Чем обусловлено их появление. Выпишите примеры из текста. Если разновидности этого гласного отсутствуют, приведите свой пример.

7. Определите звуки по данной характеристике:

а) гласный, верхнего подъема, переднего ряда, нелабиализованный;

б) гласный, среднего подъема, переднего ряда, нелабиализованный; продвинутый вперед в экскурсии.

Составьте слово, в котором были бы эти гласные.

## Вариант2

1. Прочитайте и затранскрибируйте текст (стихотворение Э. Асадова «В горах, на скале...») [1];

2. Дайте характеристику всех звуков данного слова (фонетический разбор-1):  
порядочность

3. Дайте характеристику всех ударных гласных первой строки стихотворения.

4. Какие гласные в безударном положении не подверглись количественной редукации? С какой разновидностью мены это связано? Выпишите примеры из текста (3 примера).

5. Выпишите все слова, содержащие напряжённые гласные звуки. Какие звуки называются напряжёнными?

6. Какие разновидности звука [а] встречаются в ударных слогах? Чем обусловлено их появление? Выпишите примеры из текста. Если какая-нибудь разновидность этого гласного звука отсутствует. Приведите свой пример.

7. Определите звуки по данной характеристике:

а) лабиализованный гласный, верхнего подъёма, заднего ряда;

б) лабиализованный гласный, среднего подъёма, заднего ряда, продвинутый в рекурсии.

Составьте слово, в котором были бы только эти гласные звуки.

## Вариант3

Прочитайте и затранскрибируйте текст (стихотворение А.А.Фета «Есть ночи зимней блеск и сила...») [5];

2. Дайте характеристику всех звуков данного слова (фонетический разбор-1):  
непорочная.

3. Дайте характеристику всех ударных гласных первой строки стихотворения.

4. Какие гласные в безударном положении не подверглись количественной редукации? С какой разновидностью мены это связано? Выпишите примеры из текста (3 примера).

5. Выпишите все слова, содержащие напряжённые гласные звуки. Какие звуки называются напряжёнными? Если в тексте не встретились слова с напряжёнными звуками. Приведите 2 своих примера.

6. Какие разновидности звука [э] встречаются в ударных слогах? Чем обусловлено их появление? Выпишите примеры из текста. Если какая-нибудь разновидность этого гласного звука отсутствует. Приведите свой пример.

7. Определите звуки по данной характеристике:

а) нелабиализованный гласный, среднего подъёма, среднего ряда, продвинутый вперед в экскурсии.

б) нелабиализованный гласный, верхний-средний подъем, передний ряд  
Составьте слово, в котором были бы только эти гласные звуки.

## Критерии оценки:

– оценка «отлично» выставляется обучающемуся, если в работе продемонстрированы знания артикуляционной характеристики гласных и согласных звуков, качественной и количественной редукации, понятий

напряженный звук, ударные и безударные согласные, сильные и слабые позиции; умения транскрибировать тексты и производить фонетический разбор слов;

– оценка «хорошо» выставляется обучающемуся, если в работе продемонстрированы знания артикуляционной характеристики гласных и согласных звуков, качественной и количественной редукции, понятий напряженный звук, ударные и безударные согласные, сильные и слабые позиции; умения транскрибировать тексты и производить фонетический разбор слов, но допущены незначительные ошибки;

– оценка «удовлетворительно»; выставляется обучающемуся, если в работе продемонстрированы недостаточные знания артикуляционной характеристики гласных и согласных звуков, качественной и количественной редукции, понятий напряженный звук, ударные и безударные согласные, сильные и слабые позиции; в транскрибировании текстов и фонетическом разборе слов допущены грубые ошибки (непонимание мягкости/твердости, звонкости/глухости, неправильно определены звуки на месте букв е, ё, ю, я);

– оценка «неудовлетворительно» выставляется обучающемуся, если в работе не продемонстрированы знания артикуляционной характеристики гласных и согласных звуков, качественной и количественной редукции, понятий напряженный звук, ударные и безударные согласные, сильные и слабые позиции; умения транскрибировать тексты и производить фонетический разбор слов.

### Планируемые результаты:

Код и наименование формируемых компетенций	Планируемые результаты освоения дисциплины	
	Общие	Дисциплинарные (предметные)
ОК 04. Эффективно взаимодействовать и работать в коллективе и команде	<ul style="list-style-type: none"> <li>- готовность вести совместную деятельность в интересах гражданского общества, участвовать в самоуправлении в образовательной организации и в детско-юношеских организациях;</li> <li>- владение различными способами общения и взаимодействия;</li> <li>- аргументированно вести диалог, умение смягчать конфликтные ситуации; развернуто и логично излагать свою точку зрения с использованием языковых средств.</li> </ul>	<ul style="list-style-type: none"> <li>- совершенствование умений создавать устные монологические и диалогические высказывания различных типов и жанров; употреблять языковые средства в соответствии с речевой ситуацией (объем устных монологических высказываний – не менее 100 слов, объем диалогического высказывания – не менее 7-8 реплик); совершенствование умений выступать публично, представлять результаты учебно-исследовательской и проектной деятельности; использовать образовательные информационно-коммуникационные инструменты и ресурсы для решения учебных</li> </ul>

		<p>задач;</p> <ul style="list-style-type: none"> <li>- сформированность представлений об аспектах культуры речи: нормативном, коммуникативном и этическом; формирование системы знаний о нормах современного русского литературного языка и их основных видах (орфоэпические, лексические, грамматические, стилистические); совершенствование умений применять знание норм современного русского литературного языка в речевой практике, корректировать устные и письменные высказывания; обобщение знаний об основных правилах орфографии и пунктуации, совершенствование умений применять правила орфографии и пунктуации в практике письма; сформированность умений работать со словарями и справочниками, в том числе академическими словарями и справочниками в электронном формате;</li> <li>- совершенствование умений использовать правила русского речевого этикета в социально-культурной, учебно-научной, официально-деловой сферах общения, в повседневном общении, интернет-коммуникации.</li> </ul>
<p>ОК 05. Осуществлять устную и письменную коммуникацию на государственном языке Российской Федерации с учетом особенностей социального и культурного контекста</p>	<ul style="list-style-type: none"> <li>- уметь взаимодействовать с социальными институтами в соответствии с их функциями и назначением;</li> <li>- владеть навыками получения информации из источников разных типов, самостоятельно осуществлять поиск, анализ, систематизацию и интерпретацию информации различных видов и форм представления;</li> <li>- создавать тексты в</li> </ul>	<ul style="list-style-type: none"> <li>- сформированность представлений о функциях русского языка в современном мире (государственный язык Российской Федерации, язык межнационального общения, один из мировых языков); о русском языке как духовно-нравственной и культурной ценности многонационального народа России; о взаимосвязи языка и культуры, языка и истории, языка и личности; об отражении в русском языке традиционных российских духовно-нравственных ценностей;</li> </ul>

	<p>различных форматах с учетом назначения информации и целевой аудитории, выбирая оптимальную форму представления и визуализации;</p>	<p>сформированность ценностного отношения к русскому языку;  - сформированность знаний о признаках текста, его структуре, видах информации в тексте; совершенствование умений понимать, анализировать и комментировать основную и дополнительную, явную и скрытую (подтекстовую) информацию текстов, воспринимаемых зрительно и (или) на слух; выявлять логико-смысловые отношения между предложениями в тексте; создавать тексты разных функционально-смысловых типов; тексты научного, публицистического, официально-делового стилей разных жанров (объем сочинения не менее 150 слов);</p>
<p>ОК 09. Пользоваться профессиональной документацией на государственном и иностранном языках</p>	<p>- совершенствовать языковую и читательскую культуру как средства взаимодействия между людьми и познания мира;  - самостоятельно формулировать и актуализировать проблему, рассматривать ее всесторонне.</p>	<p>- совершенствование умений использовать разные виды чтения и аудирования, приемы информационно-смысловой переработки прочитанных и прослушанных текстов, включая гипертекст, графику, инфографику и другое (объем текста для чтения – 450-500 слов; объем прослушанного или прочитанного текста для пересказа от 250 до 300 слов); совершенствование умений создавать вторичные тексты (тезисы, аннотация, отзыв, рецензия и другое);  - обобщение знаний о языке как системе, его основных единицах и уровнях: обогащение словарного запаса, расширение объема используемых в речи грамматических языковых средств; совершенствование умений анализировать единицы разных уровней, тексты разных функционально-смысловых типов, функциональных разновидностей языка (разговорная речь, функциональные стили, язык художественной литературы), различной жанровой принадлежности;</p>

		<p>сформированность представлений о формах существования национального русского языка; знаний о признаках литературного языка и его роли в обществе;</p> <p>- обобщение знаний о функциональных разновидностях языка: разговорной речи, функциональных стилях (научный, публицистический, официально-деловой), языке художественной литературы; совершенствование умений распознавать, анализировать и комментировать тексты различных функциональных разновидностей языка (разговорная речь, функциональные стили, язык художественной литературы);</p> <p>- обобщение знаний об изобразительно-выразительных средствах русского языка; совершенствование умений определять изобразительно-выразительные средства языка в тексте</p>
--	--	---

## Комплект заданий для контрольной работы № 2

по дисциплине «Русский язык»

Тема: «Морфология»

Вариант 1

1. Надписать части речи над *каждым* словом текста (Чехов А.П. «Невеста») [4].
2. Определить *падеж и склонение существительных* текста.
3. Определить *спряжение и классы глаголов* текста.
4. Сделать морфологический разбор одного из существительных.
5. Найти один вид транспозиции, дать его название, для сравнения привести пример предложения, где данное слово будет изначальной частью речи.

Вариант 2

1. Надписать части речи над *каждым* словом текста (Чехов А.П. «Счастье») [4].
2. Определить *падеж и склонение существительных* текста.
3. Определить *спряжение и классы глаголов* текста.
4. Сделать морфологический разбор одного из прилагательных.
5. Найти один вид транспозиции, дать его название, для сравнения привести пример предложения, где данное слово будет изначальной частью речи.

Вариант 3

1. Надписать части речи над *каждым* словом текста. (А.П. Чехов «О любви») [4].
2. Определить *падеж и склонение существительных* текста.
3. Определить *спряжение и классы глаголов* текста.

4. Сделать морфологический разбор одного из глаголов.

5. Найти один вид транспозиции, дать его название, для сравнения привести пример предложения, где данное слово будет изначальной частью речи.

**Основа действий обучающегося при выполнении задания:**

1. Изучите материалы лекционного занятия.
2. Вспомните морфологическую систему русского языка, ее компоненты.
3. Выпишите на карточки лексико-грамматические категории частей речи.
4. Запомните алгоритм морфологического разбора частей речи.
5. Изучите специфику транспозиции (перехода, конверсии) частей речи.

**Критерии оценки:**

– оценка «отлично» выставляется обучающемуся, если в работе продемонстрированы знания системы частей речи русского языка, дифференцирующие признаки каждой части речи, лексико-грамматические категории, виды транспозиции; умения определять части речи в тексте, распознавать виды транспозиции и дифференцировать их в других текстах, моделируемых студентом самостоятельно, определять склонение и падеж существительных, спряжение и класс глаголов, производить морфологический разбор слов;

– оценка «хорошо» выставляется обучающемуся, если в работе продемонстрированы знания системы частей речи русского языка, дифференцирующие признаки каждой части речи, лексико-грамматические категории, виды транспозиции; умения определять части речи в тексте, распознавать виды транспозиции и дифференцировать их в других текстах, моделируемых студентом самостоятельно, определять склонение и падеж существительных, спряжение и класс глаголов, производить морфологический разбор слов, но допущены незначительные ошибки;

– оценка «удовлетворительно»; выставляется обучающемуся, если в работе продемонстрированы недостаточные знания системы частей речи русского языка, дифференцирующие признаки каждой части речи, лексико-грамматические категории, виды транспозиции; отсутствуют умения определять части речи в тексте, распознавать виды транспозиции и дифференцировать их в других текстах, допущены ошибки в определении склонения и падежа существительных, спряжения и класса глаголов, в морфологическом разборе слов;

– оценка «неудовлетворительно» выставляется обучающемуся, если в работе не продемонстрированы знания системы частей речи русского языка, дифференцирующие признаки каждой части речи, лексико-грамматические категории, виды транспозиции; умения определять части речи в тексте, распознавать виды транспозиции и дифференцировать их в других текстах, моделируемых студентом самостоятельно, определять склонение и падеж существительных, спряжение и класс глаголов, производить морфологический разбор слов.

**Планируемые результаты:**

Код и наименование формируемых	Планируемые результаты освоения дисциплины
--------------------------------	--

компетенций	Общие	Дисциплинарные (предметные)
<p>ОК 04. Эффективно взаимодействовать и работать в коллективе и команде</p>	<ul style="list-style-type: none"> <li>- готовность вести совместную деятельность в интересах гражданского общества, участвовать в самоуправлении в образовательной организации и в детско-юношеских организациях;</li> <li>- владение различными способами общения и взаимодействия;</li> <li>- аргументированно вести диалог, умение смягчать конфликтные ситуации; развернуто и логично излагать свою точку зрения с использованием языковых средств.</li> </ul>	<ul style="list-style-type: none"> <li>- совершенствование умений создавать устные монологические и диалогические высказывания различных типов и жанров; употреблять языковые средства в соответствии с речевой ситуацией (объем устных монологических высказываний – не менее 100 слов, объем диалогического высказывания – не менее 7-8 реплик); совершенствование умений выступать публично, представлять результаты учебно-исследовательской и проектной деятельности; использовать образовательные информационно-коммуникационные инструменты и ресурсы для решения учебных задач;</li> <li>- сформированность представлений об аспектах культуры речи: нормативном, коммуникативном и этическом; формирование системы знаний о нормах современного русского литературного языка и их основных видах (орфоэпические, лексические, грамматические, стилистические); совершенствование умений применять знание норм современного русского литературного языка в речевой практике, корректировать устные и письменные высказывания; обобщение знаний об основных правилах орфографии и пунктуации, совершенствование умений применять правила орфографии и пунктуации в практике письма;</li> <li>- сформированность умений работать со словарями и справочниками, в том числе академическими словарями и справочниками в электронном формате;</li> <li>- совершенствование умений использовать правила русского</li> </ul>



		речевого этикета в социально-культурной, учебно-научной, официально-деловой сферах общения, в повседневном общении, интернет-коммуникации.
ОК 05. Осуществлять устную и письменную коммуникацию на государственном языке Российской Федерации с учетом особенностей социального и культурного контекста	<ul style="list-style-type: none"> <li>- уметь взаимодействовать с социальными институтами в соответствии с их функциями и назначением;</li> <li>- владеть навыками получения информации из источников разных типов, самостоятельно осуществлять поиск, анализ, систематизацию и интерпретацию информации различных видов и форм представления;</li> <li>- создавать тексты в различных форматах с учетом назначения информации и целевой аудитории, выбирая оптимальную форму представления и визуализации;</li> </ul>	<ul style="list-style-type: none"> <li>- сформированность представлений о функциях русского языка в современном мире (государственный язык Российской Федерации, язык межнационального общения, один из мировых языков); о русском языке как духовно-нравственной и культурной ценности многонационального народа России; о взаимосвязи языка и культуры, языка и истории, языка и личности; об отражении в русском языке традиционных российских духовно-нравственных ценностей;</li> <li>- сформированность ценностного отношения к русскому языку;</li> <li>- сформированность знаний о признаках текста, его структуре, видах информации в тексте; совершенствование умений понимать, анализировать и комментировать основную и дополнительную, явную и скрытую (подтекстовую) информацию текстов, воспринимаемых зрительно и (или) на слух; выявлять логико-смысловые отношения между предложениями в тексте; создавать тексты разных функционально-смысловых типов; тексты научного, публицистического, официально-делового стилей разных жанров (объем сочинения не менее 150 слов);</li> </ul>

<p>ОК 09. Пользоваться профессиональной документацией на государственном и иностранном языках</p>	<p>- совершенствовать языковую и читательскую культуру как средства взаимодействия между людьми и познания мира;</p> <p>- самостоятельно формулировать и актуализировать проблему, рассматривать ее всесторонне.</p>	<p>- совершенствование умений использовать разные виды чтения и аудирования, приемы информационно-смысловой переработки прочитанных и прослушанных текстов, включая гипертекст, графику, инфографику и другое (объем текста для чтения – 450-500 слов; объем прослушанного или прочитанного текста для пересказа от 250 до 300 слов); совершенствование умений создавать вторичные тексты (тезисы, аннотация, отзыв, рецензия и другое);</p> <p>- обобщение знаний о языке как системе, его основных единицах и уровнях: обогащение словарного запаса, расширение объема используемых в речи грамматических языковых средств; совершенствование умений анализировать единицы разных уровней, тексты разных функционально-смысловых типов, функциональных разновидностей языка (разговорная речь, функциональные стили, язык художественной литературы), различной жанровой принадлежности;</p> <p>сформированность представлений о формах существования национального русского языка; знаний о признаках литературного языка и его роли в обществе;</p> <p>- обобщение знаний о функциональных разновидностях языка: разговорной речи, функциональных стилях (научный, публицистический, официально-деловой), языке художественной литературы; совершенствование умений распознавать, анализировать и комментировать тексты различных функциональных разновидностей языка (разговорная речь, функциональные стили, язык художественной литературы);</p> <p>- обобщение знаний об изобразительно-выразительных</p>
---	--	---

		<p>средствах русского языка;  совершенствование умений  определять изобразительно-  выразительные средства языка в  тексте</p>
--	--	--

### Комплект заданий для контрольной работы № 3

по дисциплине «Русский язык»

Тема: «Синтаксис»

Вариант 1

Задание 1. Сделать синтаксический разбор словосочетаний данного предложения.

Ордена св. Андрея Первозванного, св. Владимира, св. Анны жаловал двор министрам, сановникам, помещикам, купцам и офицерам. (*В.И. Лихонос* «*Наши маленький Париж*») [3].

Задание 2. Сделать синтаксический разбор предложения.

Вот он и бродил по-своему Екатеринодару в одиночестве. (*В.И. Лихонос* «*Наши маленький Париж*») [3].

Задание 3. Сделать синтаксический разбор предложения и начертить его схему.

За эти два часа вспомнилось столько такого, что совершенно потускнело в эмиграции. (*В.И. Лихонос* «*Наши маленький Париж*») [3].

Задание 4. Сделать синтаксический разбор предложения, начертить его схему и дать характеристику.

Конечно, ей дела не было до того, что на Ростовской улице в ночлежке носили сейчас, пока она грустила, железные койки, что у отставного писаря, продавшего сад за пятьсот рублей, родная дочь, когда он уходил в ресторан «Орел», вытаскивала четыре сотни, что пекарь Кёр-оглы писал в городскую управу прошение на право устроить в Чистяковской роцце пивную с буфетом и горячими закусками, что Лука Костогрыз, этот допотопный казачина с оселедцем за ухом, листал в книжном магазине Запорожца брошюру о старых атаманах и умилялся их образом жизни: «Всегда рано или поздно я заставал атамана в его флигеле-канцелярии с кisetом в руках, с черепяной люлькой в зубах», что, наконец, в тот час, когда она изливалась перед племянником в тоске, назревало событие, которое потом войдет в летопись борьбы за власть в этом сонном городе Екатеринодаре, - начинался процесс над убийцами братьев Скиба. (*В.И. Лихонос* «*Наши маленький Париж*») [3].

## Вариант 2

Задание 1. Сделать синтаксический разбор предложения.

Те же, да не те города нынче стояли, помельче реки текли, железные птицы летали, а чувство, сокрытое в мертвых буквах столько веков, дошло неизменным. (В.И. Лихоносов «Осень в Тамани») [3].

Задание 2. Сделать синтаксический разбор предложения, начертить его схему и дать характеристику.

Мы от кого-то убегали на конях, парили, а враги догоняли нас споро, и я переживал, что сейчас мне настанет конец, стрела летит уже в спину, в сердце, и так жутко было, что это конец мой, я прощаюсь с родимой землей, и жалко не себя, а сердце свое. (В.И. Лихоносов «Осень в Тамани») [3].

Задание 3. Сделать синтаксический разбор предложения, начертить его схему и дать характеристику.

Идешь и вдыхаешь воздух залива, несколько раз оглядишься, примешь в себя взором блеск воды и умирающий свет над чертой, где кладом зарыто былинное, примешь и холмы, пропустившие мимо кого-то, и все наше, живое и, конечно, забытое, когда кто-то так же шел, думал и вот века уже спит. (В.И. Лихоносов «Осень в Тамани: Повести и рассказы»)[3].

4. Сделать синтаксический разбор предложения, начертить его схему и дать характеристику.

Мы от кого – то убегали на конях, парили, а враги догоняли нас споро, и я переживал, что сейчас мне настанет конец, стрела летит уже в спину, в сердце, и так жутко было, что это конец мой, я прощаюсь с родимой землей, и жалко не себя, а сердце свое.

(В. Лихоносов «Осень в Тамани»).

## Вариант 3

Задание 1. Сделать синтаксический разбор предложения.

Бурсак не подошел к нему. (В.И. Лихоносов «Нам маленький Париж») [3].

Задание 2. Сделать синтаксический разбор предложения.

Да, текла великая радость по родной земле, а кому не досталось ее в полной мере, те, припадая на колени, сжимая детей своих или обращая взор свой на запад, надеялись, что за все страдания, мужество успокоит их заботой, сердечным вниманием твердая верная рука и даст последнее счастье.(В. И. Лихоносов «На долгую память») [3].

Задание 3. Сделать синтаксический разбор предложения, начертить его схему и дать характеристику.

Женя лежал у той же печки, на той же кровати, и вечер был, кажется, такой же, что и десять-пятнадцать лет назад, и мать ему казалась молодой, потому что была она для него всегда как бы в одном возрасте, с тем же лицом и голосом, как в войну и после войны, когда она, вернувшись из женского общежития с пустыми

кастрюльками из-под варенца, топила печку и разговаривала о жизни. ( [В. И. Лихонос](#) «На долгую память») [3].

### **Основа действий обучающегося при выполнении задания.**

1. Изучите материалы лекционного занятия и учебника.
2. Повторите особенности функционирования единиц синтаксиса.
3. Выпишите на карточки алгоритм синтаксического анализа словосочетания, простого предложения, сложного предложения.

#### **Критерии оценки:**

– оценка «отлично» выставляется студенту, если в работе продемонстрированы знания структурных компонентов словосочетания, видов подчинительной связи в словосочетаниях, главных и второстепенных членов предложения, способов их выражения, видов предложений, компонентов характеристики предложения; умения определять главное и зависимое слова в словосочетании, вид подчинительной связи в словосочетаниях, производить синтаксический разбор словосочетаний и предложений разной синтаксической структуры.

– оценка «хорошо» выставляется студенту, если в работе продемонстрированы знания структурных компонентов словосочетания, видов подчинительной связи в словосочетаниях, главных и второстепенных членов предложения, способов их выражения, видов предложений, компонентов характеристики предложения; умения определять главное и зависимое слова в словосочетании, вид подчинительной связи в словосочетаниях, производить синтаксический разбор словосочетаний и предложений разной синтаксической структуры, но допущены незначительные ошибки;

– оценка «удовлетворительно»; выставляется студенту, если в работе продемонстрированы недостаточные знания структурных компонентов словосочетания, видов подчинительной связи в словосочетаниях, главных и второстепенных членов предложения, способов их выражения, видов предложений, компонентов характеристики предложения; умения определять главное и зависимое слова в словосочетании, вид подчинительной связи в словосочетаниях, производить синтаксический разбор словосочетаний и предложений разной синтаксической структуры

– оценка «неудовлетворительно» выставляется студенту, если в работе не продемонстрированы знания структурных компонентов словосочетания, видов подчинительной связи в словосочетаниях, главных и второстепенных членов предложения, способов их выражения, видов предложений, компонентов характеристики предложения; умения определять главное и зависимое слова в словосочетании, вид подчинительной связи в словосочетаниях, производить синтаксический разбор словосочетаний и предложений разных синтаксических структур.

## Планируемые результаты:

Код и наименование формируемых компетенций	Планируемые результаты освоения дисциплины	
	Общие	Дисциплинарные (предметные)
ОК 04. Эффективно взаимодействовать и работать в коллективе и команде	<ul style="list-style-type: none"> <li>- готовность вести совместную деятельность в интересах гражданского общества, участвовать в самоуправлении в образовательной организации и в детско-юношеских организациях;</li> <li>- владение различными способами общения и взаимодействия;</li> <li>- аргументированно вести диалог, умение смягчать конфликтные ситуации; развернуто и логично излагать свою точку зрения с использованием языковых средств.</li> </ul>	<ul style="list-style-type: none"> <li>- совершенствование умений создавать устные монологические и диалогические высказывания различных типов и жанров; употреблять языковые средства в соответствии с речевой ситуацией (объем устных монологических высказываний – не менее 100 слов, объем диалогического высказывания – не менее 7-8 реплик); совершенствование умений выступать публично, представлять результаты учебно-исследовательской и проектной деятельности; использовать образовательные информационно-коммуникационные инструменты и ресурсы для решения учебных задач;</li> <li>- сформированность представлений об аспектах культуры речи: нормативном, коммуникативном и этическом; формирование системы знаний о нормах современного русского литературного языка и их основных видах (орфоэпические, лексические, грамматические, стилистические); совершенствование умений применять знание норм современного русского литературного языка в речевой практике, корректировать устные и письменные высказывания; обобщение знаний об основных правилах орфографии и пунктуации, совершенствование умений применять правила орфографии и пунктуации в практике письма; сформированность умений работать со словарями и справочниками, в том числе</li> </ul>

		<p>академическими словарями и справочниками в электронном формате;</p> <p>- совершенствование умений использовать правила русского речевого этикета в социально-культурной, учебно-научной, официально-деловой сферах общения, в повседневном общении, интернет-коммуникации.</p>
<p>ОК 05. Осуществлять устную и письменную коммуникацию на государственном языке Российской Федерации с учетом особенностей социального и культурного контекста</p>	<p>- уметь взаимодействовать с социальными институтами в соответствии с их функциями и назначением;</p> <p>- владеть навыками получения информации из источников разных типов, самостоятельно осуществлять поиск, анализ, систематизацию и интерпретацию информации различных видов и форм представления;</p> <p>- создавать тексты в различных форматах с учетом назначения информации и целевой аудитории, выбирая оптимальную форму представления и визуализации;</p>	<p>- сформированность представлений о функциях русского языка в современном мире (государственный язык Российской Федерации, язык межнационального общения, один из мировых языков); о русском языке как духовно-нравственной и культурной ценности многонационального народа России; о взаимосвязи языка и культуры, языка и истории, языка и личности; об отражении в русском языке традиционных российских духовно-нравственных ценностей;</p> <p>сформированность ценностного отношения к русскому языку;</p> <p>- сформированность знаний о признаках текста, его структуре, видах информации в тексте; совершенствование умений понимать, анализировать и комментировать основную и дополнительную, явную и скрытую (подтекстовую) информацию текстов, воспринимаемых зрительно и (или) на слух; выявлять логико-смысловые отношения между предложениями в тексте; создавать тексты разных функционально-смысловых типов; тексты научного, публицистического, официально-делового стилей разных жанров (объем сочинения не менее 150 слов);</p>

## Контрольная работа

### Вариант 1.

#### 1. Раскройте скобки:

1. Если так будет продолжаться, я (очутиться) в затруднительном положении. 2. Вышел ряд книг о жизни семьи (Адамсон). 3. Первый транспорт с (5965) беженцами прибыл благополучно и в срок, (54,4%) его пассажиров составляли дети. 4. Она хорошо выглядит – (соболь) брови и (соболь) шуба. 5. Этот ученый прекрасно знает местные обычаи – он с детства живет среди (буряты и монголы). 6. По совету врача он каждый час (полоскать) горло. 7. Новые (трактор) гораздо мощнее. 8. Цветы и листья (поникнуть) от зноя. 9. Хотелось поест (виноград). 10. Минприроды (провести) очередное заседание контрольных комиссий.

#### Правильный вариант:

1. Если так будет продолжаться, я окажусь в затруднительном положении. 2. Вышел ряд книг о жизни семьи Адамсон. 3. Первый транспорт с пятью тысячами девятьюстами шестьюдесятью пятью беженцами прибыл благополучно и в срок, пятьдесят четыре и четыре десятых процента его пассажиров составляли дети. 4. Она хорошо выглядит – соболиные брови и соболя шуба. 5. Этот ученый прекрасно знает местные обычаи – он с детства живет среди бурят и монголов. 6. По совету врача он каждый час полощет горло. 7. Новые трактора гораздо мощнее. 8. Цветы и листья поникли от зноя. 9. Хотелось поесть винограду. 10. Минприроды провело очередное заседание контрольных комиссий.

#### 2. Исправьте предложения:

1. Эти участки озимых уже убирают машинами, не дожидаясь их полной спелости. 2. На занятиях не было обеих сестер. 3. Я всегда рано встаю, это у меня детская привычка. 3. Клетка был слишком узкая для такого животного, поэтому зверь был раздражен и воинственен. 4. В заповеднике осталось только пятеро волков и семеро оленей. 5. Партия была отложена в более лучшем положении для белых. 6. Семена подсолнуха дробятся, затем отмываются холодной водой от примесей. 7. Пришли те, кто меня любят. 8. Сначала он мокнул, потом полдня сохнул, а к вечеру киснул. 9. Автор любит и восхищается своей героиней. 10. Штольц был недолго на него недоволен.

#### Правильный вариант:

1. Эти участки озимых уже убирают машинами, не дожидаясь полной спелости растений. 2. На занятиях не было обеих сестер. 3. Я всегда рано встаю, это у меня привычка с детства. 3. Клетка был слишком узка для такого животного, поэтому зверь был раздражен и воинствен. 4. В заповеднике осталось только пять волков и семь оленей. 5. Партия была отложена в лучшем положении для белых. 6. Семена подсолнуха дробят, затем отмывают холодной водой от примесей. 7. Пришли те, кто меня любит. 8. Сначала он мок, потом полдня сох, а к вечеру киснул. 9. Автор любит свою героиню и восхищается ею. 10. Штольц был недолго им недоволен.



## Планируемые результаты:

Код и наименование формируемых компетенций	Планируемые результаты освоения дисциплины	
	Общие	Дисциплинарные (предметные)
ОК 04. Эффективно взаимодействовать и работать в коллективе и команде	<ul style="list-style-type: none"> <li>- готовность вести совместную деятельность в интересах гражданского общества, участвовать в самоуправлении в образовательной организации и в детско-юношеских организациях;</li> <li>- владение различными способами общения и взаимодействия;</li> <li>- аргументированно вести диалог, умение смягчать конфликтные ситуации; развернуто и логично излагать свою точку зрения с использованием языковых средств.</li> </ul>	<ul style="list-style-type: none"> <li>- совершенствование умений создавать устные монологические и диалогические высказывания различных типов и жанров; употреблять языковые средства в соответствии с речевой ситуацией (объем устных монологических высказываний – не менее 100 слов, объем диалогического высказывания – не менее 7-8 реплик); совершенствование умений выступать публично, представлять результаты учебно-исследовательской и проектной деятельности; использовать образовательные информационно-коммуникационные инструменты и ресурсы для решения учебных задач;</li> <li>- сформированность представлений об аспектах культуры речи: нормативном, коммуникативном и этическом; формирование системы знаний о нормах современного русского литературного языка и их основных видах (орфоэпические, лексические, грамматические, стилистические); совершенствование умений применять знание норм современного русского литературного языка в речевой практике, корректировать устные и письменные высказывания; обобщение знаний об основных правилах орфографии и пунктуации, совершенствование умений применять правила орфографии и пунктуации в практике письма; сформированность умений работать со словарями и справочниками, в том числе</li> </ul>

		<p>академическими словарями и справочниками в электронном формате;</p> <p>- совершенствование умений использовать правила русского речевого этикета в социально-культурной, учебно-научной, официально-деловой сферах общения, в повседневном общении, интернет-коммуникации.</p>
<p>ОК 05. Осуществлять устную и письменную коммуникацию на государственном языке Российской Федерации с учетом особенностей социального и культурного контекста</p>	<p>- уметь взаимодействовать с социальными институтами в соответствии с их функциями и назначением;</p> <p>- владеть навыками получения информации из источников разных типов, самостоятельно осуществлять поиск, анализ, систематизацию и интерпретацию информации различных видов и форм представления;</p> <p>- создавать тексты в различных форматах с учетом назначения информации и целевой аудитории, выбирая оптимальную форму представления и визуализации;</p>	<p>- сформированность представлений о функциях русского языка в современном мире (государственный язык Российской Федерации, язык межнационального общения, один из мировых языков); о русском языке как духовно-нравственной и культурной ценности многонационального народа России; о взаимосвязи языка и культуры, языка и истории, языка и личности; об отражении в русском языке традиционных российских духовно-нравственных ценностей;</p> <p>сформированность ценностного отношения к русскому языку;</p> <p>- сформированность знаний о признаках текста, его структуре, видах информации в тексте; совершенствование умений понимать, анализировать и комментировать основную и дополнительную, явную и скрытую (подтекстовую) информацию текстов, воспринимаемых зрительно и (или) на слух; выявлять логико-смысловые отношения между предложениями в тексте; создавать тексты разных функционально-смысловых типов; тексты научного, публицистического, официально-делового стилей разных жанров (объем сочинения не менее 150 слов);</p>

## Комплект разноуровневых задач /заданий

### Вариант 1

#### 1. Задачи репродуктивного уровня

Прочитайте текст. Вставьте пропущенные буквы и знаки препинания.

Однажды сидел он в подмосковном домике читал на вечер Шекспира и лег поздно. Ветер шумел пустота ночи к т..мительной т..гучести которой он давно-давно привык нап..минала ему почему(то) высокий берег на юге в молодости в тот последний сезон их оборва..ого счастья и он уснул так уже не в силах н.. сож..леть н.. мечтать лишней раз потому что ничего не воротить и спал спокойно снилось ч..рт знает что и под конец перед р..скатом грома поч..дилось будто умер его последний друг Костя Олсуфьев. Он (по)древнему верил в предчувствия. Он соск..чил нащ..пал (не)глаже..ые брюки с подтя..ками и никак не мог найти другой носок. Наконец он толкнул дверь и выш..л на крыльцо. Ночью лил дождь. Вдруг ударило в голову восп..минанием о тысяч..летиях и краткости человеческой жизни. Земля вым..кла на многие версты и на этой земле (не)было уже Кости Олсуфьева. И его охв..тило отчаяние. Музыка р..мансы и мелодии которые они напевали вдвоем внезапно зазвучали в бе..различной утре..ей тиш..не зазвуч..ли в его душе и от наступившего сиротства качало тело <sup>4</sup>. Он зап..хнул плащ.. и пош..л по грязной дороге (в)потьмах в соседнюю деревню куда Костя приезжал летом. Он уже не соображал то(ли) представилось ему от одиночества то(ли) правда душа угадала несчастье на расстоянии. Шесть километров он сп..тыкался о мокрые коч..ки и камни ощ..щ..л свою (не)долгую теперь жизнь без друга всп..минал веселые пос..делки в Клубе и договаривал с Костей высказывался жалел что мало осталось писем и почему(то) искал виновных думал опять о них с выстрада..ым пр..зрением хорошо понимая что (ни)что никогда не приведет их к р..скажанию и жертвам ради высокого.(Лихоносов В.И. «Люблю тебя светло») [3].

#### 2. Задачи реконструктивного уровня

Прочитайте текст. Вставьте пропущенные буквы и знаки препинания. Сделайте синтаксический разбор предложения (см. текст выше).

#### 3. Задачи творческого уровня

Прочитайте текст. Вставьте пропущенные буквы и знаки препинания. Сделайте синтаксический разбор предложения. Найдите и выпишите тропы и стилистические фигуры (см. текст выше). Составьте словарь тропов и стилистических фигур в творчестве В.И. Лихоносова.

### Вариант 2

#### 1. Задачи репродуктивного уровня

Прочитайте текст. Вставьте пропущенные буквы и знаки препинания.

Вот скоро Краснодару двест.. лет. Когда я иду по городу то обязательно остан..влюсь на минутку возле какого(нибудь) древнего дома взгляну на окна. Там живут наши совреме..ики. Но окна старые двери медные ручки ч..гу..ые поро..ки аж..рные козырьки над входом таинстве..о говорят мне мы помним то чего вы знать не могли зато вы знали свое время о нем и всп..минайте. И это так! Много событий прот..кло на наших глазах. Наш довое..ый вое..ый послевое..ый<sup>1</sup> Краснодар – кем

вспомнят и как? Никем. Живем и ничего друг другу не ра..казываем а главное не ра..казываем младшим. Разве что иногда на кухне чья(нибудь) бабушка отец – фронтовик разволнуют..ся тронут дорогие тени а внук одернет «Опять вы про свое?» А про что(же)? Ведь люди жили ради детей и внуков и все вын..сли. И вот я хочу обратит..ся<sup>1</sup> к жителям с призывом давайте всп..минать! Городу вид..вшему столько событий славных знатных и простых чес..ных людей есть что записать перед юбилеем на свои скрижали (это я уже в старых журналах словечко отк..пал)! Мало подвижников – краеведов среди молодежи особенно в сельских углах. А я про тебя думаю мой солдатик. Когда служба кончит..ся поступай(ка) в университет на исторический факультет. История – занятие достойное мужчины. Я буду соб..рать к юбилею материалы на тему во..нской славы – от Черноморья до наших дней а ты мне поможеш.. или свое заделье<sup>1</sup> найдеш...Нет надежды на соискателей к..ндидатских степеней. Когда перестанут думать о ж..рном куске который приносят ди..ертация<sup>1</sup> и заведование кафедрой появят..ся настоящие исторические труды. Мы с мамой долго разг..варивали после статьи в «Работнице» она уже не перечит моим стра..ым занятиям скоросш..ватели мне всякие купила для архивных бумаж..к. Не тюльпаны же разводить в парниках... Так что подумай хорошенько!

*(Лихоносов В.И. «Волшебные дни»)*

## 2 Задачи реконструктивного уровня

Прочитайте текст. Вставьте пропущенные буквы и знаки препинания. Сделайте фонетический разбор указанных слов. (см. текст выше).

## 3 Задачи творческого уровня

Прочитайте текст. Вставьте пропущенные буквы и знаки препинания. Сделайте фонетический разбор указанных слов. Составьте словарь фразеологизмов. (Вариативное задание: составить словарь диалектизмов одного из регионов России).

### **Основа действий обучающегося при выполнении задания.**

1. Прочитайте предложенные задания.
2. Выберите тот вариант, в успешном решении которого Вы уверены.
3. Выполните работу.

Критерии оценки:

– оценка «отлично» выставляется студенту, если правильно выполнены задания всех уровней;

– оценка «хорошо» выставляется студенту, если допущены ошибки при выполнении заданий всех уровней или выполнены только задания репродуктивного и реконструктивного уровней;

– оценка «удовлетворительно» выставляется студенту, если допущены существенные ошибки при выполнении заданий всех уровней или выполнено только задание репродуктивного уровня и в нем допущены ошибки;

– оценка «неудовлетворительно» выставляется студенту, если допущены существенные ошибки при выполнении заданий разного уровня.

## Планируемые результаты:

Код и наименование формируемых компетенций	Планируемые результаты освоения дисциплины	
	Общие	Дисциплинарные (предметные)
ОК 04. Эффективно взаимодействовать и работать в коллективе и команде	<ul style="list-style-type: none"> <li>- готовность вести совместную деятельность в интересах гражданского общества, участвовать в самоуправлении в образовательной организации и в детско-юношеских организациях;</li> <li>- владение различными способами общения и взаимодействия;</li> <li>- аргументированно вести диалог, умение смягчать конфликтные ситуации; развернуто и логично излагать свою точку зрения с использованием языковых средств.</li> </ul>	<ul style="list-style-type: none"> <li>- совершенствование умений создавать устные монологические и диалогические высказывания различных типов и жанров; употреблять языковые средства в соответствии с речевой ситуацией (объем устных монологических высказываний – не менее 100 слов, объем диалогического высказывания – не менее 7-8 реплик); совершенствование умений выступать публично, представлять результаты учебно-исследовательской и проектной деятельности; использовать образовательные информационно-коммуникационные инструменты и ресурсы для решения учебных задач;</li> <li>- сформированность представлений об аспектах культуры речи: нормативном, коммуникативном и этическом; формирование системы знаний о нормах современного русского литературного языка и их основных видах (орфоэпические, лексические, грамматические, стилистические; совершенствование умений применять знание норм современного русского литературного языка в речевой практике, корректировать устные и письменные высказывания; обобщение знаний об основных правилах орфографии и пунктуации, совершенствование умений применять правила орфографии и пунктуации в практике письма; сформированность умений работать со словарями и справочниками, в том числе академическими словарями и справочниками в электронном формате;</li> <li>- совершенствование умений использовать правила русского речевого этикета в социально-</li> </ul>

		культурной, учебно-научной, официально-деловой сферах общения, в повседневном общении, интернет-коммуникации.
ОК 05. Осуществлять устную и письменную коммуникацию на государственном языке Российской Федерации с учетом особенностей социального и культурного контекста	<ul style="list-style-type: none"> <li>- уметь взаимодействовать с социальными институтами в соответствии с их функциями и назначением;</li> <li>- владеть навыками получения информации из источников разных типов, самостоятельно осуществлять поиск, анализ, систематизацию и интерпретацию информации различных видов и форм представления;</li> <li>- создавать тексты в различных форматах с учетом назначения информации и целевой аудитории, выбирая оптимальную форму представления и визуализации;</li> </ul>	<ul style="list-style-type: none"> <li>- сформированность представлений о функциях русского языка в современном мире (государственный язык Российской Федерации, язык межнационального общения, один из мировых языков);</li> <li>о русском языке как духовно-нравственной и культурной ценности многонационального народа России; о взаимосвязи языка и культуры, языка и истории, языка и личности; об отражении в русском языке традиционных российских духовно-нравственных ценностей;</li> <li>сформированность ценностного отношения к русскому языку;</li> <li>- сформированность знаний о признаках текста, его структуре, видах информации в тексте; совершенствование умений понимать, анализировать и комментировать основную и дополнительную, явную и скрытую (подтекстовую) информацию текстов, воспринимаемых зрительно и (или) на слух; выявлять логико-смысловые отношения между предложениями в тексте; создавать тексты разных функционально-смысловых типов; тексты научного, публицистического, официально-делового стилей разных жанров (объем сочинения не менее 150 слов);</li> </ul>

### 2.3 Задания для промежуточной аттестации.

Комплект оценочных средств ФОС предназначен для контроля и оценки результатов освоения образовательной программы «Русский язык». Предметом оценки являются умения и знания. Оценка освоения образовательной программы предусматривает использование по выбору обучающегося накопительной/рейтинговой системы оценивания или сдачу экзамен.

При условии изучения общеобразовательной дисциплины «Русский язык» на базовом уровне преподаватель выбирает объем и тип заданий из предложенных ниже.

Примерные вопросы для проведения промежуточной аттестации (экзамен)

## Вопросы к экзамену (1 семестр)

1. Язык как средство общения и форма существования национальной культуры. Язык и общество. Язык как развивающееся явление.

2. Язык как система. Функции языка. Русский язык в современном мире.

3. Русский язык – национальный язык великого русского народа и средство межнационального общения.

4. Понятие о норме русского литературного языка. Нормы русского языка.

5. Основные качества хорошей речи.

6. Стили и типы речи.

7. Слово в лексической системе языка.

8. Лексическое и грамматическое значения слов.

9. Многозначность слова. Прямое и переносное значение слова.

10. Метафора, метонимия как выразительные средства языка.

11. Фигуры речи как выразительные средства языка.

12. Омонимы. Синонимы Паронимы. Антонимы. Контекстуальные синонимы и антонимы.

13. Русская лексика с точки зрения ее происхождения (исконно русская лексика, заимствованная лексика, старославянизмы). Использование иноязычной лексики в речи.

14. Лексика с точки зрения ее употребления: нейтральная лексика, книжная лексика, лексика устной речи (жаргонизмы, арготизмы, диалектизмы).

15. Профессионализмы. Терминологическая лексика.

16. Активный и пассивный словарный запас: архаизмы, историзмы, неологизмы.

17. Фразеология. Источники русской фразеологии.

18. Крылатые слова. Пословицы и поговорки.

19. Типы лингвистических словарей русского языка.

20. Орфоэпические нормы: произносительные и нормы ударения.

21. Орфография и её разделы. Основные принципы русской орфографии.

22. Понятие морфемы как значимой части слова. Способы словообразования.

23. Словообразовательный и морфемный анализ слова. Аббревиация.

24. Правописание безударных гласных.

25. Правописание звонких и глухих согласных в корне. Непроизносимые согласные.

26. Двойные согласные в корне и на стыке приставки и корня.

27. Употребление букв Ъ, Ь.

28. Правописание О/Ё после шипящих и Ц.

29. Правописание приставок на З -/С -. Правописание И – Ы после приставок.

30. Правописание чередующихся гласных в корнях слов.

31. Правописание приставок ПРИ -/ПРЕ -.

32. Правописание сложных слов.

33. Употребление прописных букв.

34. Правописание сложносокращённых слов и аббревиатур.

35. Правила переноса слов.

36. Лексико-грамматические разряды имен существительных. Род, число, падеж существительных. Склонение имен существительных.

37. Правописание существительных в родительном падеже множественного числа. Правописание фамилий и названий населённых пунктов в творительном падеже.

38. Лексико-грамматические разряды имен прилагательных. Степени сравнения имен прилагательных. Правописание сложных прилагательных.

39. Значение местоимения. Лексико-грамматические разряды местоимений. Правописание неопределенных и отрицательных местоимений.

40. Лексико-грамматические разряды имен числительных. Склонение имён числительных.

41. Грамматические признаки глагола. Правописание НЕ с глаголами.

42. Образование действительных и страдательных причастий. Отличительные признаки кратких причастий и прилагательных.

43. Образование деепричастий совершенного и несовершенного вида. Особенности построения предложений с деепричастиями.

44. Грамматические признаки наречия. Степени сравнения наречий. Правописание наречий.

45. Группы слов категории состояния. Их функции в речи.

46. Употребление предлогов в составе словосочетаний. Употребление существительных с предлогами благодаря, вопреки, согласно и др. Правописание предлогов. Отличие производных предлогов (в течение, в продолжение, вследствие и др.) от слов-омонимов.

47. Употребление союзов в простом и сложном предложении. Союзы как средство связи предложений в тексте. Правописание союзов. Отличие союзов тоже, также, чтобы, зато от слов-омонимов.

48. Частицы как средство выразительности речи. Употребление частиц в речи. Правописание частиц. Правописание частиц НЕ и НИ с разными частями речи.

49. Употребление междометий в речи. Правописание междометий и звукоподражаний. Знаки препинания в предложениях с междометиями

50. Основные единицы синтаксиса. Строение словосочетания. Виды связи слов в словосочетании.

51. Основные единицы синтаксиса. Виды предложений по цели высказывания; восклицательные предложения.

52. Тире между подлежащим и сказуемым.

53. Основные принципы русской пунктуации.

54. Правописание НЕ с деепричастиями. Деепричастный оборот и знаки препинания в предложениях с деепричастным оборотом.

55. Предложения двусоставные и односоставные. Неполные предложения.

56. Второстепенные члены предложения (определение, приложение, обстоятельство, дополнение).

57. Роль сравнительного оборота как изобразительного средства языка.

58. Правописание НЕ с причастиями.

59. Обособление обстоятельств.

60. Правописание -Н- и -НН- в прилагательных и причастиях. Причастный оборот и знаки препинания в предложении с причастным оборотом.

61. Предложения с обособленными и уточняющими членами. Обособление



определений. Обособление дополнений.

62. Предложения с однородными членами и знаки препинания в них

63. Однородные и неоднородные определения. Согласование в предложениях с однородными членами.

64. Знаки препинания при обращении. Способы передачи чужой речи. Знаки препинания при прямой речи. Замена прямой речи косвенной.

65. Сочетание числительных оба, обе, двое, трое и др. с существительными разного рода. Правописание и употребление числительных.

66. Знаки препинания при цитатах. Оформление диалога. Знаки препинания при диалоге.

67. Знаки препинания при словах, грамматически не связанных с членами предложения. Вводные слова и предложения. Отличие вводных слов от знаменательных слов-омонимов.

68. Сложносочиненное предложение. Знаки препинания в сложносочиненном предложении.

69. Сложноподчиненное предложение. Знаки препинания в сложноподчиненном предложении.

70. Знаки препинания в бессоюзном сложном предложении.

### **Примерные задачи для проведения промежуточной аттестации**

Задание 1. Вставьте орфограммы, расставьте пропущенные знаки препинания

1. АРТИ.ЕРИЯ, К.ВА.ЕРИЯ, В.ЛЮР, В.ТРУШКА, БА.АСТ, Б.РДЮР, Б.ФСТРОГАНО., Б.КАС, В.ЧИНА, В.Н.ГРЕТ, В.СКОЗА, Б.ТОН, В.РЗИЛА, В.ТРИНА, В.ЛЪВЕТ, А.ЕРГИЯ, А.ОРТИМЕНТ, А.ЮМИНИЙ, А.УЛИРОВАТЬ, ПР.В.ЛЕГИЯ, А.РАКЦИОН, Р.ВНИНА, БЮ..ТЕНЬ, БА.АДА, Б.ГРЯНЫЙ, БА.АЖ, А.ОМПА.МЕНТ, Г.РНИЗОН, Б.ФШТЕКС, К..ФОРКА, ЭКСК.ВАТОР, БА.ИКАДА, Д.В.РТ.СМЕНТ, .Л.ГАРХИЯ, ЛЮМ.Н.СЦЕНТНЫЙ, П.Л.САДНИК, ПЛАСТ.ЛИН, СТ.ПЕНДИЯ, АН..ДОТ, АНТ.ГОНИСТ, П.МФЛЕТ

Ж.КЕТ, ИДИ.ИЯ, К.Р.К.ТУРА, К.Н.ПЛЯ, Л.КОНИЧНЫЙ, .ФРЕЙТОР, Г..ЦИНТ, К.РБЮРАТОР, М.Ц.НАТ, К.ГОРТА, .БЛ.ГАЦИЯ, М.Н.ФЕСТ, ..УПАНТ

Задание 2. Расставьте ударение:

АГЕНТ, АВГУСТОВСКИЙ, АЛФАВИТ, АПОСТРОФ, АСИММЕТРИЯ, БАЛОВАТЬСЯ, БАЛОВАННЫЙ, БАЛОВНИК, ВАЛОВОЙ (ДОХОД), ВЕРБА, ВЕРОИСПОВЕДАНИЕ, ВПЕРЕГОНКИ, ВТРИДОРОГА, ГАСТРОНОМИЯ, ГЕНЕЗИС, ГРАЖДАНСТВО, ДЕВИЦА, ДЕФИС, ДИСПАНСЕР, ДОБЫЧА, ДОГОВОР, ДОГОВОРНЫЙ, ДОСОК, ЗАИНДЕВЕВШИЙ, ЗАНЯТОЙ, ХАНЯТЫЙ, ЗВОНИТ, ИСКРА, КАТАЛОГ, КВАРТАЛ, КИЛОМЕТР, КИРЗА, КЛАДОВАЯ, КОКЛЮШ, КРАПИВА, КРАДУЧИТЬСЯ, КРАСИВЕЕ, КРЕМЬЕНЬ, ЛОМОТЬ, МАСТРЕСКИ, МОРОЗЕЦ, МУСОРОПРОВОД, НАЧАЛ, НАЧАЛА, НАЧАЛИ, НАЧАЛСЯ, НАМЕРЕНИЯ, НЕКРОЛОГ, НОВОРОЖДЁННЫЙ, ОПТОВЫЙ, ОТКУПОРИТЬ, ОБЕСПЕЧЕНИЕ, ОГНИВО, ПАРАЛИЧ, ПОДВИЖНОЙ, ПОДВИЖНЫЙ, ПОНЯЛ, ПОНЯЛА, ПОНЯЛИ, ПОХОРОНЫ, ПРЕМИРОВАТЬ, ПРИДАНОЕ. РЖАВЕТЬ, СИРОТЫ, НА СТЕНАХ, СРЕДСТВА,

ТВОРОГ, ТЕФТЕЛИ, ТОРТОВ, ТОРТЫ, УГЛИ, УПРОЧЕНИЕ, УСЬАВНЫЙ (ФОНД), ФАРФОР, ФЕНОМЕН, ХАОС. ХОДАТАЙСТВО, ХОДАТАЙСТВОВАТЬ, ХРИСТИАНИН, ЦЕМЕНТ, ЦЫГАН, ЧЕРПАТЬ, ЩАВЕЛЬ, ЭКСПЕРТ, ЯЗЫКОВОЙ, ЯЗЫКОВЫЙ.

Задание 3. Расставьте орфограммы:

Ты заметил день ото дня я вяну, жертва злой отравы.

Он подумал понюхал пахнет медом.

В перерыве она не успела пробраться к мужу её сразу же позвали за кулисы.

Приятно после долгой ходьбы и глубокого сна лежать (не)подвижно на сене тело нежит?ся и томит?ся легким жаром пышет лицо сладкая лень смыкает глаза.

Изумрудные л.гушата прыгают под ногами между корней подняв золотую голо.ку л.жит уж? и стереж.т их.

Не знаю как она могла укусить тебя?

Он покраснел ему было стыдно.

Взглянул в окно там была весна.

Я обещаю (не)обижу.

Погода была ужасная дул ветер.

Прош.л месяц он не возвращ.лся.

Будет дождик будут и грибки.

Ехал сюда рож? зеленела.

Молвит слово соловей поёт.

Ветер не мог тут свирепствовать дорога была гладкая, лошадь ободрилась и Владимир успокоился.

Где(то) стучит мотор видимо по близости находится мастерская.

Я ехала сейчас говорила с вами и все думала почему они не стреляют?

Игнат спустил курок ружьё дало осечку.

Не сумку у Мишки украли последнюю надежду похитили.

4. Расставьте орфограммы и знаки препинания.

Впереди пробирался старшой подавал команду осторожным движением руки поднимет руку над головой все тотчас останавливались и зам.рали вытян.т руку в сторону с наклоном к земле все в ту же секунду быстро и бе.шумно л.жились махнёт рукой вперёд все двигались вперёд покажет назад все медленно пятились назад.

О реше.ом говорить только путать.

Уж вечерело солнце скрылось за небольшую сосновую рощу, лежавшую в (полу)версте отсюда тень от неё без конца тянулась через (не)подвижные поля.

Он весь в слезах голова поникла лицо бледно руки сложе.ы на груди губы шепчут.

Бледно-серое небо светлело холодело синело звёзды то мигали слабым светом то исчезали отсырела земля запотели листья кое-где стали раздаваться живые звуки голоса.

Павел чувствует чьи-то пальцы дотрагиваются его руки.

Варвара прислушалась донёсся шум вечернего поезда.

Дунул ветер всё дрогнуло ожило и засмеялось.

Он гость ты хозяин.

Я умираю мне не к чему лгать.

Не было никакой возможности уйти незаметно он вышел открыто будто идёт во двор.

Пробовал бежать ноги от страха не двигались.

Прошла неделя другая вдруг въезжает ко мне во двор бричка.

Степан боялся подойти к обрыву скользко.

Мне показалосьмышь.

Широкий подъезд был совершенно пуст это показалось мне странным.

5. Зашевелилось проснулось запело зашумело заговорило. Говорит то сё. Сидит шьёт. За всё про всё его бранят. Поговорили о том о сём. Иван устанавливал свои обычаи-порядки. На письменном столе лежала куча мелко исписа.ых бумаг накрытых тяж.лым мраморным пре.ом какая(то) стари.ая книга в кожа.ом переплётe до которой хозяин видимо давно не прикасался; ручка запачка.ая чернилами с пером которым пользоваться будто уже нельзя. Здесь не житьё рай. Красные белые розовые жёлтые гвоздики составили красивый букет. Я не хочу ни есть ни пить.

6. КАРТЕЧ? ТУШ. (КРАСКА), МОЩ., УПРЯЖ., ТУШ. (МУЗЫКА), ТКАЧ., ТИРАЖ., СЫЧ., ТЕЧ., СУШ., ЧУШ., ШАЛАШ., ЭЛЕКТРОПЕЧ., СМЕРЧ., ЭТАЖ., РЕЧ., РОЖ., МОЛОДЁЖ. ПЛЮШ., ПЛЮЦ., ПРОИГРЫШ., КОРТЕЖ., КОЛЛАЖ., БЕСТОЛОЧ., АЖИОТАЖ., ГОРЕЧ., ГЛУПЫШ., ДИЧ., ДУШ., КАМУФЛЯЖ., ЖЁЛЧ., ЛАВАШ., МЕЛОЧ., ТРЕЛЬЯЖ..

7. Вчера как на беду началась гроза. Щенок видать из породистых. Стало быть вы отказываетесь. Все мы как говорится трудимся в поте лица. Я помню весной возвращалась от вас. А я видите ли никогда не служил. Очевидно однако к поезду нам не поспеть. С одной стороны важно было принять срочное решение с другой – требовать осторожность. Так например к хвойным деревьям относится сосна. Вся жизнь Никиты не была постоянным праздником а напротив, была неперестающей службой. Можно наконец обратиться к специалисту. Запрос был послан однако ответ не получен.

8. (По)всюду, (по)завчера, выдавать (на)гора, (едва)едва, (по)боевому настроен, (по)январски морозно, (во)первых, надо занима.т...ся, надел шиворот(навыворот), кое(чему) научились, (по)болгарски говорил, (крепко)накрепко завязал узел, не сегодня(завтра) отпуск, (по)парно, подешевле (точь)(в)(точь), пришёл (по)деловому вопросу.

Дождь барабанил по крыше точно сердясь и негодуя на кого-то. Прижимаясь щекой к тополию Мария обняла его неостывший ствол. Но нет блеснув серебристым крылом чайка вновь с криком взмывает кверху. Люблю дорожкойю лесною не зная сам куда идти. Скрестивши могучие руки, главу опустивши на грудь идёт и к рулю он садится и быстро пускается в путь. Алексей быстро вышел из комнаты и, ни на кого (не)смотря направился к выходу.

9. Юный лес в зелёный дым одетый тёплых гроз нетерпеливо ждёт. На влажной не просохшей еще после дождя земле виднелись отпечатки чьих-то следов. Бим сидел до рассвета продрогший больной измученный. Сила, не знающая цели – мать лени. Тогда обиженная и упорная она пробралась на фронт сама. Освещенный луной туман даёт впечатление то спокойного беспредельного моря, то громадной

белой стены. Радушная хозяйка не знала чем угостить гостя она то придвигала ближе тарелку с копч..ыми языками то обращала его внимание на прекрасно изжаре.ого гуся и сочные моч..ые яблоки то просила отведать варё.ой свинины пр.готовле.ой по особому рецепту.

10. Вытащили из подвала старый кова.ый сундук, Прочно выкова.ые стари.ые обручи как будто в.елись в дерева.ые части крышки. В магазин привезли только что свежемороже.ые фрукты. С появлением руководителя хора все были оживле.ы. Лица всех участников фестиваля оживле.ы. Юноша при входе в школу снял шапку свал.ую из осе.ей овеч.ей шерсти. Он был в тёплых валя.ых сапогах. Экскурсия была организова.а шефами. Сладко пахнет суш..ыми яблоками. Топле.ое в печке молоко. Ресурсы изыска.ы экономистами. Её манеры очень изыска.ы. Сумма собра.а по копеечке. Речь стройна и собра.а. Актёры неопытны и ю.ы. Мука рассыпа.а по столу.

11. Маза.ая печь, вымаза.ое платье, плете.ый из хвороста шалаш., тка.ая золотом скатерть, истолч..ый в порошок сахар, нескоше.ые травы, оплете.ый плющм забор, лыжи заброше.ы на чердак, полотно сотка.о мастером, участки купле.ы предпринимателем, забракова.ый товар, известие получе.о утром, пече.ые блины, беше.ый кар.ер, кале.ое железо, кале.ые в печке орехи, груже.ая баржа, прида.ое невесты, посаже.ый отец, смышле.ый мальчик, назва.ый брат, нехоже.ые тропы, незна.ые гости.

12. Камыш.вая зар.сль, тихий ш.пот, ноч.вка в лесу, раскорч.вка, маж.рный тон, тонкая б.ч.вка, новая расч.ска, произвести расч.т, подж.г сарая, разбитый паралич.м, ч.тные числа, зажж.ый факел, новые ш.рты, возмуще.ый тон, раствор щ.лочи, рекордный прыж.к ч.порный человек, опытный ш.рник, укрыться плащ.м, дириж.р, ретуш.р, поклоняться солнцу, пл.вучие льды, выпл.вка чугуна, пост.лить постель, з.ря, оз.рять з.ревать, выск.чка, пром.кнуть салфеткой, прик.саться, зам.реть от восторга, ур.вень, подр.внять кусты сирени.

13. Порт.ера, без.скусный, пост.нфарктный, вз.мать, ряных, транс.иорданский, пан.европейский, из.ян, с.агитировать, меж.ярусный, пред.нфарктный, компан.он, (пол)Европы, (пол)соленого огурца, (пол)листа, (пол)Москвы, фельд.егерь, бар.ер, н.юанс, комп.ютер, фел.етон, пред.юбилейный, спор.тинвентарь, транс.арктический, пас.янс., бе.конечное нытье, кулич., зареж., фальш., кумач., наотмаш., с.ездить, бил.ярд.

14. Пр.мудрый п.скарь, непр.менное условие, непр.ступная твердыня, пр.рогатива, пр.амбула, церковный пр.дел, камень пр.ткновения, пр.тендовать на пост, лишить пр.в.легий, пр.усадебное хозяйство, пр.бывать на второй путь, выглядеть пр.зентабельно, все лето пр.бывал на даче, искусна пр.творщица картина без пр.крас, знаки пр.пинания, клюквенное варенье, пр.ходящая медсестра, пр.близиться к заветной цели, пр.ручить зверя, пр.клоняться перед красотой, пр.зирать труса, пр.глушенные голоса, искать пр.станица, пр.зидент страны, (не)дюжи.ые способности, ветре.ый юноша, мощ..ый булыжником, рва.ый, посеребре.ый.

Количество вариантов задания для экзаменуемого – по количеству экзаменуемых.

Время выполнения задания определено нормами.

Оборудование: экзаменационные билеты, экзаменационные ведомости, карточки с заданиями.

Эталоны ответов

1 АРТИЛЛЕРИЯ, КАВАЛЕРИЯ, ВЕЛЮР, ВАТРУШКА, БАЛЛАСТ, БОРДЮР, БЕФСТРОГАНОВ, БЕКАС, ВЕТЧИНА, ВИНЕГЕРЕТ, ВИСКОЗА, БЕТОН, ВЕРЗИЛА, ВИТРИНА, ВЕЛЬВЕТ, АЛЛЕРГИЯ, АССОРТИМЕНТ, АЛЮМИНИЙ, АННУЛИРОВАТЬ, ПРИВИЛЕГИЯ, АТТРАКЦИОН, РАВНИНА, БЮЛЛЕТЕНЬ, БАЛЛАДА, БАГРЯНЫЙ, БАТРАЖ, АККОМПАНЕМЕНТ, ГАРНИЗОН, БИФШТЕКС, КОНФОРКА, ЭКСКАВАТОР, БАТРИКАДА, ДИВЕРТИСМЕНТ, ОЛИГАРХИЯ, ЛЮМИНИСЦЕНТНЫЙ, ПАЛИСАДНИК, ПЛАСТИЛИН, СТИПЕНДИЯ, АНЕКДОТ, АНТАГОНИСТ, ПАМФЛЕТ

ЖАКЕТ, ИДИЛЛИЯ, КАРИКАТУРА, КОНОПЛЯ, ЛАКОНИЧНЫЙ, ЕФРЕЙТОР, ГИАЦИНТ, КАРБЮРАТОР, МЕЦЕНАТ, КОГОРТА, ОБЛИГАЦИЯ, МАНИФЕСТ, ОККУПАНТ

3. Ты заметил: день ото дня я вяну, жертва злой отравы.

Он подумал, понюхал: пахнет медом.

В перерыве она не успела обратиться к мужу: её сразу же позвали за кулисы.

Приятно после долгой ходьбы и глубокого сна лежать неподвижно на сене: тело нежится и томится, легким жаром пышет лицо, сладкая лень смыкает глаза.

Изумрудные лягушата прыгают под ногами; между корней, подняв золотую головку, лежит уж и стережёт их.

Не знаю: как она могла укусить тебя?

Он покраснел: ему было стыдно.

Взглянул в окно: там была весна.

Я обещаю: не обижу.

Погода была ужасная: дул ветер.

Прошёл месяц – он не возвращался.

Будет дождик – будут и грибки.

Ехал сюда – рожь зеленела.

Молвит слово – соловей поёт.

Ветер не мог тут свирепствовать; дорога была гладкая, лошадь ободрилась, и Владимир успокоился.

Где-то стучит мотор, – видимо, по близости находится мастерская.

Я ехала сейчас, говорила с вами и все думала: почему они не стреляют?

Игнат спустил курок – ружьё дало осечку.

Не сумку у Мишки украли – последнюю надежду похитили.

4. Впереди пробирался старшой, подавал команду осторожным движением руки: поднимет руку над головой – все тотчас останавливались и замирали; вытянет руку в сторону с наклоном к земле – все в ту же секунду быстро и бесшумно ложились; махнёт рукой вперёд – все двигались вперёд; покажет назад – все медленно пятнулись назад.

О решенном говорить – только путать.

Уж вечерело; солнце скрылось за небольшую сосновую рощу, лежавшую в полуверсте отсюда; тень от неё без конца тянулась через неподвижные поля.

Он весь в слезах, голова поникла, лицо бледно, руки сложены на груди, губы

шепчут.

Бледно-серое небо светлело, холодело, синело; звёзды то мигали слабым светом, то исчезали, отсырела земля, запотели листья, кое-где стали раздаваться живые звуки, голоса.

Павел чувствует: чьи-то пальцы дотрагиваются его руки.

Варвара прислушалась: донёсся шум вечернего поезда.

Дунул ветер – всё дрогнуло, ожило и засмеялось.

Он гость – ты хозяин.

Я умираю – мне не к чему лгать.

Не было никакой возможности уйти незаметно – он вышел открыто, будто идёт во двор.

Пробовал бежать – ноги от страха не двигались.

Прошла неделя, другая – вдруг въезжает ко мне во двор бричка.

Степан боялся подойти к обрыву: скользко.

Мне показалось – мышь.

Широкий подъезд был совершенно пуст, – это показалось мне странным.

5. Зашевелилось, проснулось, запело, зашумело, заговорило. Говорит то, сё. Сидит шьёт. За всё про всё его бранят. Поговорили о том о сём. Иван устанавливал свои обычаи-порядки. На письменном столе лежала куча мелко исписанных бумаг, накрытых тяжёлым мраморным прессом; какая-то старинная книга в кожаном переплёте, до которой хозяин, видимо, давно не прикасался; ручка, запачканная чернилами, с пером, которым пользоваться было уже нельзя. Здесь не житьё – рай. Красные, белые, розовые, жёлтые гвоздики составили красивый букет. Я не хочу ни есть, ни пить.

6. КАРТЕЧЬ, ТУШЬ (КРАСКА), МОЩЬ, УПРЯЖЬ, ТУШ (МУЗЫКА), ТКАЧ, ТИРАЖ, СЫЧ, ТЕЧЬ, СУШЬ, ЧУШЬ, ШАЛАШ, ЭЛЕКТРОПЕЧЬ, СМЕРЧ, ЭТАЖ, РЕЧЬ, РОЖЬ, МОЛОДЁЖЬ. ПЛЮШ, ПЛЮЩ, ПРОИГРЫШ, КОРТЕЖ, КОЛЛАЖ, БЕСТОЛОЧЬ, АЖИОТАЖ, ГОРЕЧЬ, ГЛУПЫШ, ДИЧЬ, ДУШ, КАМУФЛЯЖ, ЖЁЛЧЬ, ЛАВАШ, МЕЛОЧЬ, ТРЕЛЬЯЖ.

7. Вчера, как на беду, началась гроза. Щенок, видать из породистых. Стало быть, вы отказываетесь. Все мы, как говорится трудимся в поте лица. Я, помню, весной возвращалась от вас. А я, видите ли, никогда не служил. Очевидно, однако, к поезду нам не поспеть. С одной стороны, важно было принять срочное решение, с другой – требовать осторожность. Так, например, к хвойным деревьям относится сосна. Вся жизнь Никиты не была постоянным праздником, а, напротив, была неперестающей службой. Можно, наконец, обратиться к специалисту. Запрос был послан, однако ответ не получен.

8. Повсюду, позавчера, выдавать на-гора, едва-едва, по-боевому настроен, январски морозно, во-первых, надо заниматься, надел шиворот-навыворот, кое-чему научились, по-болгарски говорил, крепко-накрепко завязал узел, не сегодня-завтра отпуск, попарно, подешевле точь-в-точь, пришёл по деловому вопросу.

Дождь барабанил по крыше, точно сердясь и негодуя на кого-то. Прижимаясь щекой к тополю, Мария обняла его неостывший ствол. Но нет, блеснув серебристым крылом, чайка вновь с криком взмывает кверху. Люблю дорожкой лесною, не зная сам, куда идти. Скрестивши могучие руки, главу опустивши на

грудь, идёт и к рулю он садится и быстро пускается в путь. Алексей быстро вышел из комнаты и, ни на кого не смотря, направился к выходу.

9. Юный лес, в зелёный дым одетый, тёплых гроз нетерпеливо ждёт. На влажной, не просохшей еще после дождя земле виднелись отпечатки чьих-то следов. Бим сидел до рассвета, продрогший, больной, измученный. Сила, не знающая цели, — мать лени. Тогда, обиженная и упорная, она пробралась на фронт сама. Освещенный луной, туман даёт впечатление то спокойного, беспредельного моря, то громадной белой стены. Радужная хозяйка не знала, чем угостить гостя: она то придвигала ближе тарелку с копчёными языками, то обращала его внимание на прекрасно изжаренного гуся и сочные мочёные яблоки, то просила отведать варёной свинины, приготовленной по особому рецепту.

10. Вытащили из подвала старый кованый сундук. Прочно выкованные старинные обручи как будто въелись в деревянные части крышки. В магазин привезли только что свежемороженые фрукты. С появлением руководителя хора все были оживлены. Лица всех участников фестиваля оживленны. Юноша при входе в школу снял шапку, сваленную из осенней овечьей шерсти. Он был в тёплых валяных сапогах. Экскурсия была организована шефами. Сладко пахнет сушёными яблоками. Топленое в печке молоко. Ресурсы изысканы экономистами. Её манеры очень изысканы. Сумма собрана по копейке. Речь стройна и собрана. Актёры неопытны и юны. Мука рассыпана по столу.

11. Мазаная печь, вымазанное платье, плетенный из хвороста шалаш, тканная золотом скатерть, истолченный в порошок сахар, нескошенные травы, оплетенный плющом забор, лыжи заброшены на чердак, полотно соткано мастером, участки куплены предпринимателем, забракованный товар, известие получено утром, печеные блины, бешеный карьер, каленое железо, каленные в печке орехи, груженная баржа, приданое невесты, посаженный отец, смышленный мальчик, названный брат, нехоженые тропы, незваные гости.

12. Камышовая заросль, тихий шепот, ночёвка в лесу, раскорчевка, мажорный тон, тонкая бечёвка, новая расчёска, произвести расчёт, поджог сарая, разбитый параличом, чётные числа, зажжённый факел, новые шорты, возмущенный тон, раствор щелочи, рекордный прыжок чопорный человек, опытный шорник, укрыться плащом, дирижёр, ретушёр, поклоняться солнцу, плавучие льды, выплавка чугуна, постелить постель, заря, озарять зоревать, выскочка, промокнуть салфеткой, прикасаться, замереть от восторга, уровень, подровнять кусты сирени.

13. Портьера, безыскусный, постинфарктный, взимать, рьяных, трансирданский, панъевропейский, изъян, сагитировать, межъярусный, предынфарктный, компаньон, пол-Европы, пол соленого огурца, пол-листа, пол-Москвы, фельдъегерь, барьер, нюанс, компьютер, фельетон, предъюбилейный, спортивный инвентарь, трансарктический, пасьянс., бесконечное нытье, кулич, зарежь, фальшь, кумач, наотмашь, съездить, бильярд.

14. Премудрый пескарь, непременно условие, неприступная твердыня, прерогатива, преамбула, церковный придел, камень преткновения, претендовать на пост, лишит привилегий, приусадебное хозяйство, прибывать на второй путь, выглядеть презентабельно, все лето пребывал на даче, искусна притворщица картина без прикрас, знаки препинания, клюквенное варенье, проходящая

медсестра, приблизиться к заветной цели, приручить зверя, преклоняться перед красотой, презирать труса, приглушенные голоса, искать пристанища, президент страны, недюжинные способности, ветреный юноша, мощённый булыжником, рваный, посеребрённый.

Образцы экзаменационных билетов

**БИЛЕТ № 1**  
**по дисциплине «Русский язык»**

1. Значение местоимения. Лексико-грамматические разряды местоимений.
2. Уточняющие члены предложения.
3. Сделайте синтаксический разбор предложения: У нее, у этой зябнувшей от последних заморозков девочки-весны, есть в котомке много хороших слов.

**Билет № 8**  
**по дисциплине «Русский язык»**  
**по специальности**

1. Стили и типы речи.
2. Правописание О/Ё/Е после шипящих и Ц.
3. Разбейте на группы следующие слова, опираясь на принципы русской орфографии: *роспись – расписка, издать – искупать, жизнь, большого, завтрак, положить – полагать, плач ребёнка – не плачь, домовой, хорошего, шить, молчаливый – заботливый, куриный, звериный, розвальни (сани) - развал, поджёг бумагу – поджог сарая; внизу – вниз, низкий, низший; имя – безымянный, разбить – распить.*

**БИЛЕТ № 21**  
**по дисциплине «Русский язык»**

1. Группы слов категории состояния. Их функции в речи.
2. Синонимия согласованных и несогласованных определений.
3. Сделайте морфологический разбор слова **кому-то** из данного предложения: **Кому-то пятками уже не мять по рощам щербленый лист и золото травы.**

Критерии оценки:

- оценка «отлично» выставляется обучающемуся, если его ответы доказательны, аргументированы и непротиворечивы, речь логична, последовательна, соответствует нормам устной речи;



- оценка «хорошо» выставляется обучающемуся, если его ответы недостаточно доказательны, аргументированы и непротиворечивы, в речи наблюдается нарушение последовательности и логичности, несущественные нарушения норм устной речи;

- оценка «удовлетворительно» выставляется обучающемуся, если его ответы недоказательны, не аргументированы и противоречивы, речь бессодержательна наблюдаются существенные нарушения норм устной речи

- оценка «неудовлетворительно» выставляется обучающемуся, если у него нет ответа на поставленные вопросы или ответы не соответствуют тематике изученного материала.

План характеристики функционального стиля:

1) Название стиля. 2) Сфера функционирования. 3) Жанры. 4) Лексические особенности. 5) Морфологические и синтаксические особенности. 6) Наличие эмоционально-экспрессивной окраски.

Текст 1. Музыка безусловно влияет на человека. Она способна изменить настроение, вызвать воспоминания и ассоциации. Музыка – это также, способ самовыражения. Молодёжь делится на субкультуры, по интересам и предпочтениям к определённым жанрам музыки. Даже писатели в своих произведениях, говорят о ней. О том, какое влияние она оказывает.

Текст 2.

Вальс - один из популярнейших бальных танцев, во время которого танцующие плавно кружатся. Возник на основе народных танцев Австрии, Чехии, Германии. Крупнейшие композиторы создавали пьесы, написанные в виде вальсов: М. И. Глинка, П. И. Чайковский, И. Штраус, И. О. Дунаевский;

14. Перепишите словосочетания, употребляя существительные в нужной падежной форме: вопреки (мнение клиента, согласие заказчика); согласно (план, дизайн-проект, установленный порядок, расписание, список); начать (работа), приступить (работа); оплатить/заплатить (работа); заведующий (склад, отдел, магазин); приехать (с/из) Москвы, Урала, командировки; вернуться (с/из) объекта, музея, выставки, вернисажа

Критерии оценки:

Оценка	Балл	Обобщенная оценка компетенции (2-5 баллов)
«Неудовлетворительно» - нулевой уровень	2 балла	Обучающийся не раскрыл содержание поставленного вопроса, не привел необходимые примеры. Не смог применить теоретические знания на практике. Допускает ошибки при ответе, в работе с практическим заданием, неуверенно обосновывает полученные результаты. Материал излагается бессистемно,

		недостаточно грамотно.
«Удовлетворительно» - пороговый уровень	3 балла	Обучающийся дает удовлетворительные ответы на вопросы, но делает выводы в условиях конкретной ситуационной задачи. Излагает решение проблемы недостаточно полно, непоследовательно, допускает неточности. Затрудняется доказательно обосновывать свои суждения. Допускает ошибки в практической части.
«Хорошо» - базовый уровень	4 балла	Обучающийся показывает хорошее знание материала. Умеет аргументировать свои выводы и принимать самостоятельные решения, но допускает отдельные неточности, как по содержанию, так и по умениям, навыкам работы с теоретической и практической частями.
«Отлично» - продвинутый уровень	5 баллов	Обучающийся умеет связывать теорию с практикой, применять полученный практический опыт, анализировать, делать выводы, принимать самостоятельные решения в конкретной ситуации, высказывать и обосновывать свои суждения.

### Планируемые результаты:

Код и наименование формируемых компетенций	Планируемые результаты освоения дисциплины	
	Общие	Дисциплинарные (предметные)
ОК 04. Эффективно взаимодействовать и работать в коллективе и команде	<ul style="list-style-type: none"> <li>- готовность вести совместную деятельность в интересах гражданского общества, участвовать в самоуправлении в образовательной организации и в детско-юношеских организациях;</li> <li>- владение различными способами общения и взаимодействия;</li> <li>- аргументированно вести диалог, умение смягчать конфликтные ситуации; развернуто и логично излагать свою точку зрения с использованием языковых средств.</li> </ul>	<ul style="list-style-type: none"> <li>- совершенствование умений создавать устные монологические и диалогические высказывания различных типов и жанров; употреблять языковые средства в соответствии с речевой ситуацией (объем устных монологических высказываний – не менее 100 слов, объем диалогического высказывания – не менее 7-8 реплик); совершенствование умений выступать публично, представлять результаты учебно-исследовательской и проектной деятельности; использовать образовательные информационно-коммуникационные инструменты и ресурсы для решения учебных задач;</li> <li>- сформированность представлений об аспектах культуры речи:</li> </ul>

		<p>нормативном, коммуникативном и этическом; формирование системы знаний о нормах современного русского литературного языка и их основных видах (орфоэпические, лексические, грамматические, стилистические; совершенствование умений применять знание норм современного русского литературного языка в речевой практике, корректировать устные и письменные высказывания; обобщение знаний об основных правилах орфографии и пунктуации, совершенствование умений применять правила орфографии и пунктуации в практике письма; сформированность умений работать со словарями и справочниками, в том числе академическими словарями и справочниками в электронном формате;</p> <ul style="list-style-type: none"> <li>- совершенствование умений использовать правила русского речевого этикета в социально-культурной, учебно-научной, официально-деловой сферах общения, в повседневном общении, интернет-коммуникации.</li> </ul>
<p>ОК 05. Осуществлять устную и письменную коммуникацию на государственном языке Российской Федерации с учетом особенностей социального и культурного контекста</p>	<ul style="list-style-type: none"> <li>- уметь взаимодействовать с социальными институтами в соответствии с их функциями и назначением;</li> <li>- владеть навыками получения информации из источников разных типов, самостоятельно осуществлять поиск, анализ, систематизацию и интерпретацию информации различных видов и форм представления;</li> <li>- создавать тексты в различных форматах с учетом назначения информации и целевой аудитории, выбирая оптимальную форму представления и визуализации;</li> </ul>	<ul style="list-style-type: none"> <li>- сформированность представлений о функциях русского языка в современном мире (государственный язык Российской Федерации, язык межнационального общения, один из мировых языков); о русском языке как духовно-нравственной и культурной ценности многонационального народа России; о взаимосвязи языка и культуры, языка и истории, языка и личности; об отражении в русском языке традиционных российских духовно-нравственных ценностей;</li> <li>- сформированность ценностного отношения к русскому языку;</li> <li>- сформированность знаний о признаках текста, его структуре, видах информации в тексте; совершенствование умений понимать, анализировать и комментировать основную и дополнительную, явную и скрытую (подтекстовую) информацию текстов, воспринимаемых зрительно</li> </ul>

		<p>и (или) на слух; выявлять логико-смысловые отношения между предложениями в тексте; создавать тексты разных функционально-смысловых типов; тексты научного, публицистического, официально-делового стилей разных жанров (объем сочинения не менее 150 слов);</p>
<p>ОК 09. Пользоваться профессиональной документацией на государственном и иностранном языках</p>	<p>- совершенствовать языковую и читательскую культуру как средства взаимодействия между людьми и познания мира;</p> <p>- самостоятельно формулировать и актуализировать проблему, рассматривать ее всесторонне.</p>	<p>- совершенствование умений использовать разные виды чтения и аудирования, приемы информационно-смысловой переработки прочитанных и прослушанных текстов, включая гипертекст, графику, инфографику и другое (объем текста для чтения – 450-500 слов; объем прослушанного или прочитанного текста для пересказа от 250 до 300 слов); совершенствование умений создавать вторичные тексты (тезисы, аннотация, отзыв, рецензия и другое);</p> <p>- обобщение знаний о языке как системе, его основных единицах и уровнях: обогащение словарного запаса, расширение объема используемых в речи грамматических языковых средств; совершенствование умений анализировать единицы разных уровней, тексты разных функционально-смысловых типов, функциональных разновидностей языка (разговорная речь, функциональные стили, язык художественной литературы), различной жанровой принадлежности; сформированность представлений о формах существования национального русского языка; знаний о признаках литературного языка и его роли в обществе;</p> <p>- обобщение знаний о функциональных разновидностях языка: разговорной речи, функциональных стилях (научный, публицистический, официально-деловой), языке художественной литературы; совершенствование</p>

		<p>умений распознавать, анализировать и комментировать тексты различных функциональных разновидностей языка (разговорная речь, функциональные стили, язык художественной литературы);</p> <p>- обобщение знаний об изобразительно-выразительных средствах русского языка; совершенствование умений определять изобразительно-выразительные средства языка в тексте</p>
--	--	--

## Фонд оценочных средств по общеобразовательной учебной дисциплине ОУД.02 ЛИТЕРАТУРА

### і. ПАСПОРТ ФОНДА ОЦЕНОЧНЫХ СРЕДСТВ

#### 1. Область применения

Фонд оценочных средств (ФОС) предназначен для контроля и оценки образовательных достижений обучающихся, освоивших программу учебной дисциплины **Литература**.

ФОС включает материалы для проведения входного контроля, текущего контроля успеваемости, рубежного контроля и промежуточной аттестации в форме экзамена.

ФОС разработан на основе требований федерального государственного образовательного стандарта среднего общего образования, предъявляемых к содержанию и результатам освоения учебной дисциплины ОУД.02 Литература

#### 2. Требования к результатам обучения

Содержание ФОС учебной дисциплины «Литература» направлено на достижение следующих **целей**:

- получение опыта медленного чтения произведений русской, родной (региональной) и мировой литературы (под медленным чтением понимается пристальное, внимательное чтение на занятии с комментарием, подробным анализом текста под руководством учителя);
- овладение необходимым понятийным и терминологическим аппаратом, позволяющим обобщать и осмыслять читательский опыт в устной и письменной форме;
- овладение навыком анализа текста художественного произведения (умение выделять основные темы произведения, его проблематику, определять жанровые и родовые, сюжетные и композиционные решения автора, место, время и способ изображения действия, стилистическое и речевое своеобразие текста, прямой и переносные планы текста, умение "видеть" подтексты);
- формирование умения анализировать в устной и письменной форме самостоятельно прочитанные произведения, их отдельные фрагменты, аспекты;
- формирование умения самостоятельно создавать тексты различных жанров (ответы на вопросы, рецензии, аннотации и др.);
- овладение умением определять стратегию своего чтения;
- овладение умением делать читательский выбор;
  - формирование умения использовать в читательской, учебной и исследовательской деятельности ресурсов библиотек, музеев, архивов, в том числе цифровых, виртуальных;
  - овладение различными формами продуктивной читательской и текстовой деятельности (проектные и исследовательские работы о литературе, искусстве и др.);
  - знакомство с историей литературы: русской и зарубежной литературной классикой, современным литературным процессом;

– знакомство со смежными с литературой сферами искусства и научного знания (культурология, психология, социология и др.).

Освоение содержания учебной дисциплины «Литература» обеспечивает достижение обучающимися следующих результатов:

**личностных:**

– сформированность мировоззрения, соответствующего современному уровню развития науки и общественной практики, основанного на диалоге культур, а также различных форм общественного сознания, осознание своего места в поликультурном мире;

– сформированность основ саморазвития и самовоспитания в соответствии с общечеловеческими ценностями и идеалами гражданского общества; готовность и способность к самостоятельной, творческой и ответственной деятельности;

– толерантное сознание и поведение в поликультурном мире, готовность и способность вести диалог с другими людьми, достигать в нём взаимопонимания, находить общие цели и сотрудничать для их достижения;

– готовность и способность к образованию, в том числе самообразованию, на протяжении всей жизни; сознательное отношение к непрерывному образованию как условию успешной профессиональной и общественной деятельности;

– эстетическое отношение к миру;

– совершенствование духовно-нравственных качеств личности, воспитание чувства любви к многонациональному Отечеству, уважительного отношения к русской литературе, культурам других народов;

– использование для решения познавательных и коммуникативных задач различных источников информации (словарей, энциклопедий, Интернет-ресурсов и др.);

**метапредметных:**

– умение понимать проблему, выдвигать гипотезу, структурировать материал, подбирать аргументы для подтверждения собственной позиции, выделять причинно-следственные связи в устных и письменных высказываниях, формулировать выводы;

– умение самостоятельно организовывать собственную деятельность, оценивать её, определять сферу своих интересов;

– умение работать с разными источниками информации, находить её, анализировать, использовать в самостоятельной деятельности;

– владение навыками познавательной учебно-исследовательской и проектной деятельности, навыками разрешения проблем; способность и готовность к самостоятельному поиску методов решения практических задач, применению различных методов познания;

**предметных:**

– сформированность устойчивого интереса к чтению как средству познания других культур, уважительного отношения к ним;

– сформированность навыков различных видов анализа литературных

произведений;

- владение навыками самоанализа и самооценки на основанаблюдений за собственной речью;
- владение умением анализировать текст с точки зрения наличия в нём явной и скрытой, основной и второстепенной информации;
- владение умением представлять тексты в виде тезисов, конспектов, аннотаций, рефератов, сочинений различных жанров;
- знание содержания произведений русской, родной и мировой классической литературы, их историко-культурного и нравственно- ценностного влияния на формирование национальной и мировой культуры;
- сформированность умений учитывать исторический, историко-культурный контекст и контекст творчества писателя в процессе анализа художественного произведения;
- способность выявлять в художественных текстах образы, темы и проблемы и выражать своё отношение к ним в развёрнутых аргументированных устных и письменных высказываниях;
- владение навыками анализа художественных произведений с учётом их жанрово-родовой специфики; осознание художественной картины жизни, созданной в литературном произведении, в единстве эмоционального личностного восприятия и интеллектуального понимания;
- сформированность представлений о системе стилей языка художественной литературы.

**для слепых, слабовидящих обучающихся:**

- сформированность навыков письма на брайлевской печатной машинке;

**для глухих, слабослышащих, позднооглохших обучающихся:**

- сформированность и развитие основных видов речевой деятельности обучающихся - слухозрительного восприятия (с использованием слуховых аппаратов и (или) кохлеарных имплантов), говорения, чтения, письма;

**для обучающихся с расстройствами аутистического спектра:**

- овладение основными стилистическими ресурсами лексики и фразеологии языка, основными нормами литературного языка, нормами речевого этикета; приобретение опыта их использования в речевой и альтернативной коммуникативной практике при создании устных, письменных, альтернативных высказываний; стремление к возможности выразить собственные мысли и чувства, обозначить собственную позицию.

**Система контроля и оценки результатов освоения обучающимися программы учебной дисциплины**

<b>Образовательные результаты</b>	<b>Формы и методы контроля и оценки результатов обучения</b>
-----------------------------------	--



<p><b>личностные:</b></p> <ul style="list-style-type: none"> <li>– сформированность мировоззрения, соответствующего современному уровню развития науки и общественной практики, основанного на диалоге культур, а также различных форм общественного сознания, осознание своего места в поликультурном мире;</li> </ul>	<p><b>Входной контроль:</b></p> <ul style="list-style-type: none"> <li>- оценивание тестирования</li> <li>– оценивание развернутого ответа на проблемный вопрос</li> <li>- самооценка, взаимооценка</li> </ul> <p><b>Текущий контроль:</b></p> <ul style="list-style-type: none"> <li>– оценивание конспектов, всех видов плана</li> </ul>
<ul style="list-style-type: none"> <li>– сформированность основ саморазвития и самовоспитания в соответствии с общечеловеческими ценностями и идеалами гражданского общества; готовность и способность к самостоятельной, творческой и ответственной деятельности;</li> <li>– толерантное сознание и поведение в поликультурном мире, готовность и способность вести диалог с другими людьми, достигать в нём взаимопонимания, находить общие цели и сотрудничать для их достижения;</li> <li>– готовность и способность к образованию, в том числе самообразованию, на протяжении всей жизни; сознательное отношение к непрерывному образованию как условию успешной профессиональной и общественной деятельности;</li> <li>эстетическое отношение к миру;</li> <li>– совершенствование духовно-нравственных качеств личности, воспитание чувства любви к многонациональному Отечеству, уважительного отношения к русской литературе, культурам других народов;</li> <li>– использование для решения познавательных и коммуникативных задач различных источников информации (словарей, энциклопедий, Интернет-ресурсов и др.);</li> </ul> <p><b>метапредметные:</b></p> <ul style="list-style-type: none"> <li>– умение понимать проблему, выдвигать гипотезу, структурировать материал, подбирать аргументы для подтверждения собственной позиции, выделять причинно-следственные связи в устных и письменных высказываниях, формулировать выводы;</li> <li>– умение самостоятельно организовывать собственную деятельность, оценивать её, определять сферу своих интересов;</li> <li>– умение работать с разными источниками информации, находить её, анализировать, использовать</li> </ul>	<ul style="list-style-type: none"> <li>– оценивание рефератов, в том числе презентаций</li> <li>– оценивание сочинений, аннотаций, сообщений</li> <li>- оценивание самостоятельной аналитической работы с текстами художественных произведений</li> <li>- оценивание практических работ</li> <li>- тестирование</li> <li>- проблемные вопросы для дискуссии, поисково-индивидуальное задание, эссе, реферат, круглый</li> </ul> <p><b>Промежуточная аттестация(экзамен)</b></p> <p>Тестирование</p> <p>Развернутый ответ на вопрос по изученным художественным произведениям</p>

<p>самостоятельной деятельности;</p> <ul style="list-style-type: none"> <li>– владение навыками познавательной учебно-исследовательской и проектной деятельности, навыками разрешения проблем; способность и готовность к самостоятельному поиску методов решения практических задач, применению различных методов познания;</li> </ul> <p><b>предметные:</b></p>	
<ul style="list-style-type: none"> <li>– сформированность устойчивого интереса к чтению как средству познания других культур, уважительного отношения к ним;</li> <li>– сформированность навыков различных видов анализа литературных произведений;</li> <li>– владение навыками самоанализа и самооценки на основе наблюдений за собственной речью;</li> <li>– владение умением анализировать текст с точки зрения наличия в нём явной и скрытой, основной и второстепенной информации;</li> <li>– владение умением представлять тексты в виде тезисов, конспектов, аннотаций, рефератов, сочинений различных жанров;</li> <li>– знание содержания произведений русской, родной и мировой классической литературы, их историко-культурного и нравственно-ценностного влияния на формирование национальной и мировой культуры;</li> <li>– сформированность умений учитывать исторический, историко-культурный контекст и контекст творчества писателя в процессе анализа художественного произведения;</li> <li>– способность выявлять в художественных текстах образы, темы и проблемы и выражать своё отношение к ним в развёрнутых аргументированных устных и письменных высказываниях;</li> <li>– владение навыками анализа художественных произведений с учётом их жанрово-родовой специфики; осознание художественной картины жизни, созданной в литературном произведении, в единстве эмоционального личного восприятия и интеллектуального понимания;</li> <li>– сформированность представлений о системе стилей языка художественной литературы.</li> </ul>	<p>–</p>

## Комплект контрольно-оценочных средств

### 1.1. Фонд оценочных средств для текущего контроля

#### ПРИМЕРЫ РАЗНЫХ ТИПОВ ПРАКТИЧЕСКИХ РАБОТ

##### 1) ПРАКТИЧЕСКАЯ РАБОТА 1

*написание литературоведческого диктанта на основе изученного теоретико-литературного материала*

*Тема 4.4.* Составьте литературоведческий диктант по теме «Серебряный век русской поэзии».

*Тема 4.6.* Составьте литературоведческий диктант по теме «Поэтическое новаторство В. Маяковского».

##### 2) ПРАКТИЧЕСКАЯ РАБОТА 2

*составление персонального словаря непонятных слов на основе прочитанных художественных текстов*

*Тема 4.3.* Выполните семантический анализ («облако слов») словосочетания «дно жизни» (по пьесе М. Горького «На дне»).

*Тема 5.2.* В предложенном фрагменте из повести А. Платонова «Усомнившийся Макар» выделить примеры, подчеркивающие необычность языка произведения, и составьте из них словарь.

*Тема 1.1.* Составьте ваш персональный словарик непонятных и устаревших слов из рекомендованных к прочтению стихотворений А.С. Пушкина, объясните при помощи толкового словаря и словаря их значения: «Вольность», «К Чаадаеву», «Деревня», «Свободы сеятель пустынный...», «К морю», «Подражания Корану» («И путник усталый на Бога роптал...»), «Пророк», «Поэт», «Поэт и толпа», «Поэту», «Элегия» («Безумных лет угасшее веселье...»), «...Вновь я посетил...», «Из Пиндемонти», «Осень (Отрывок)», «Когда за городом задумчив я брожу...». «Воспоминания в Царском Селе», «Погасло дневное светило...», «Редет облаков летучая гряда...», «Свободы сеятель пустынный...», «Сожженное письмо», «Храни меня, мой талисман», «К\*\*\*», «На холмах Грузии лежит ночная мгла...», «Я вас любил, любовь еще, быть может...», «Все в жертву памяти твоей...», «Ненастный день потух...», «Брожу ли я вдоль улиц шумных», «Что в имени тебе моем?», «Если жизнь тебя обманет...», «19 октября» (1825), «Стихи, сочиненные ночью во время

бессонницы», «Пир Петра Великого».

*Тема 2.1.* Составьте на основе прочитанных эпизодов словарик («Мой словарь к “Обломову”») непонятных вам слов и объясните их значение при помощи словарей.

*Тема 6.1.* Составить словарь «облако эмоций и настроений» по лирике Б. Пастернака («Февраль. Достать чернил и плакать!..», «Определение поэзии», «Про эти стихи», «Во всем мне хочется дойти до самой сути...», «Гамлет», «Зимняя ночь», «Любить иных – тяжелый крест...», «Никого не будет в доме...», «Снег идет», «Гефсиманский сад», «Быть знаменитым некрасиво...»).

*Тема 8.1.* Составьте словарь (эмоциональный, пространственный, визуальный, цветовой) по творчеству одного из поэтов: И. Бродского или Д. Самойлова (*И. Бродский*: «В деревне Бог живет по углам...», «Пилигримы», «Воротишься на родину. Ну что ж», «Стансы», «Postscriptum» («Как жаль, что тем, чем стала для меня...»), «Ниоткуда с любовью надцатого мартабря...», «Конец прекрасной эпохи», «Пятая годовщина», «На столетие Анны Ахматовой», «Рождественская звезда», «Не выходи из комнаты...»; *Д. Самойлов*: «Сороковые, роковые...», «Если вычеркнуть войну...» «Семен Андреич»; «Дай выстрадать стихотворенье!..», «Стих небогатый, суховатый...», «Постель, поэт и Анна»; «Конец Пугачева»; «Названья зим», «Мне снился сон жестокий...»; «Двор моего детства»; «Болдинская осень», «Рождество Александра Блока»; «Память»).

### 3) ПРАКТИЧЕСКАЯ РАБОТА 3

*выразительное чтение стихотворений и подготовка литературно-художественной композиции на основе рецепции поэтических текстов*

*Тема.1.1.* Прослушайте выразительное чтение стихотворений А.С. Пушкина разными артистами и подготовьте выразительное исполнение стихотворений или, объединившись в группы, запишите аудио-/ видеоролик с выразительным исполнением стихотворений / литературно-музыкальной композицией на стихи поэта.

*Тема 1.2.* Прочитайте рекомендованные стихотворения М.Ю. Лермонтова («Дума», «Нет, я не Байрон, я другой...», «Молитва» («Я, Матьер Божия, ныне с молитвою...»), «Молитва» («В минуту жизни трудную...»), «К\*», («Печаль в моих песнях, но что за нужда...»), «Поэт» («Отделкой золотой блистает мой кинжал...»), «Журналист, Читатель и Писатель», «Как часто пестрою толпою окружен...».

«Валерик», «Родина», «Прощай, немытая Россия...», «Сон», «И скучно, и грустно!», «Выхожу один я на дорогу...», «Наполеон», «Воздушный корабль», «Последнее новоселье», «Одиночество», «Я не для ангелов и рая...», «Молитва» («Не обвиняй меня, Всесильный...»), «Мой Демон», «Когда волнуется желтеющая нива...», «Я не унижусь пред тобой...», «Оправдание», «Она не гордой красотой...», «К портрету», «Силуэт», «Желание», «Памяти А.И. Одоевского», «Листок», «Пленный рыцарь», «Три пальмы», «Благодарность», «Пророк») и подготовьте выразительное исполнение стихотворений или, объединившись в группы, запишите аудио-/ видеоролик с выразительным исполнением стихотворений / литературно-музыкальной композицией на стихи поэта.

*Тема 2.7.* Прочитайте рекомендованные стихотворения Н.А. Некрасова («Калистрат», «Современная ода», «Зине», «14 июня 1854 года», «Тишина», «Еще мучимый страстию мятежной...», «Да, наша жизнь текла мятежно...», «Слезы и нервы», «В деревне», «Несжатая полоса», «Забытая деревня», «Школьник», «Песня Еремуже», «Элегия», «На смерть Добролюбова», «Поэт и гражданин», «Пророк», «На Волге», «Железная дорога», «Несжатая полоса», «Забытая деревня», «В дороге», «Тройка», «Вчерашний день часу в шестом...», «Я не люблю иронии твоей...», «О Муза! Я у двери гроба...», «Умру я скоро. Жалкое наследство...», «Родина», «Размышление у парадного подъезда», «Ты всегда хороша несравненно...», «Мы с тобой бестолковые люди...», «Безвестен я. Я вами не стяжал...», «Внимая ужасам войны...», «Надрывается сердце от муки...», «О погоде», «Муза» (Нет, музы ласково поющей и прекрасной...), подготовьте одно из них для выразительного чтения или, объединившись в группы, запишите аудио-/ видеоролик с выразительным исполнением стихотворений / литературно-музыкальной композицией на стихи поэта.

*Тема 2.8.* Прочитайте рекомендованные стихотворения Ф.И. Тютчева («Наш век», «Silentium», «Не то, что мните вы, природа...» «О, как убийственно мы любим...», «Фонтан», «Чему бы жизнь нас не учила...», «Осенний вечер», «Не рассуждай, не хлопочи...», «Я встретил вас...», «Два голоса», «Еще земли печален вид...», «Она сидела на полу...», «Есть в осени первоначальной...», «Полдень», «Предопределение», «Весь день она лежала в забытьи...», «Когда дряхлеющие силы...», «Как хорошо ты, о море ночное...», «О чём ты воешь, ветер ночной?») и А.А. Фета («Целый мир от красоты», «Кому венец, богине ль красоты...», «Поэтам», «Как беден наш язык», «Шепот, робкое дыханье...», «Что за ночь! Прозрачный воздух скован», «Весенний дождь...», «Какая ночь, как воздух чист...», «Я пришел к тебе с приветом...», «Еще майская ночь», «Заря прощается с землею...», «Еще весны душистой нега...», «Ель рукавом мне тропинку завесила...», «Сияла ночь. Луной был

полон сад...», «Я тебе ничего не скажу...», «Это утро, радость эта...», «Первый ландыш», «Смерть»), подготовьте выразительное чтение и анализ 1 стихотворения по выбору или, объединившись в группы, запишите аудио-/ видеоролик с выразительным исполнением стихотворений / литературно-музыкальной композицией на стихи поэта.

*Тема 4.1.* Прочитайте выразительно стихотворение И. А. Бунина. Обоснуйте свой выбор, опираясь на анализ тематики, эмоционального настроения, ритмического рисунка).

*Тема 4.4.* Прочитайте выразительно стихи поэтов Серебряного века (с элементами анализа – выделением признаков того или иного направления: К. Бальмонт «Я – изысканность русской медлительной речи...»; А. Белый «Раздумье»; С. Городецкий «Береза»; В. Хлебников «Заклятие смехом»).

*Тема 4.5.* Прочитайте выразительно стихотворение А. А. Блока («Вхожу я в темные храмы...», «Незнакомка», «Ночь, улица, фонарь, аптека...», «О доблестях, о подвигах, о славе...», «В ресторане», «Река раскинулась. Течет, грустит лениво...» (из цикла «На поле Куликовом»), «Россия», «Балаган», «О, я хочу безумно жить...»).

*Тема 4.6.* Прочитайте выразительно стихотворение В. В. Маяковского. Обоснуйте свой выбор («Послушайте!», «Лиличка!», «Скрипка и немножко нервно», «Левый марш», «Прозаседавшиеся», «Нате!», «А вы могли бы?», «Юбилейное», «Сергею Есенину»).

*Тема 4.7.* Прочитайте наизусть стихотворение С. А. Есенина. Обоснуйте свой выбор («Гой ты, Русь моя родная!», «Тебе одной плету венки...», «Спит ковыль. Равнина дорогая...», «Неуютная жидкая лунность...»; «Сорокоуст», «Я покинул родимый дом...», «Русь советская», «Письмо к матери»; «Отговорила роща золотая...», «Собаке Качалова»; «Не бродить, не мять в кустах багряных...», «Мы теперь уходим понемногу...», «Шаганэ ты моя, Шаганэ...», «Письмо к женщине», «Не жалею, не зову, не плачу...»).

*Тема 5.1.* Прочитайте выразительно стихотворение М. И. Цветаевой. Обоснуйте свой выбор («Роландов Рог», «Моим стихам, написанным так рано...», «Кто создан из камня, кто создан из глины...», «Куст», «Тоска по родине! Давно...», «Вчера еще в глаза глядел...», «Идешь на меня похожий...», «Все рядом лежат...», «Стихи к Блоку» («Имя твое – птица в руке...»), «У тонкой проволоки над волной овсов...»).

*Тема 5.3.* Прочитайте наизусть стихотворение А. А. Ахматовой. Обоснуйте свой выбор («Песня последней встречи», «Сжала руки под темной вуалью...», «Смятение», «Под крышей промерзшей пустого жилья...», «Муза», «Муза ушла по дороге...», «Мне ни к чему одические рати...», «Не с теми я, кто бросил землю...», «Мне голос был. Он звал утешно...», «Родная земля», «Смуглый отрок бродил по

аллеям...»).

#### 4) ПРАКТИЧЕСКАЯ РАБОТА 4

*написание письменных работ разного типа на основе рецепции и анализа художественных текстов*

*Тема 2.2.* Прочитайте избранные эпизоды из романа «Обломов» А.И. Гончарова. Напишите на выбор 1) небольшой текст «Зачем учиться», включающий рассказ о том, как учился Обломов, и ответ на вопрос, зачем обучение нужно вам и ваши аргументы в пользу «очевидной выгоды образования»; 2) текст, где вы даете объяснение выражению из романа «внутренняя потребность ученья», и формулируете ответ на вопрос: что побудило вас пойти учиться избранной профессии: «внутренняя потребность ученья» или «очевидная выгода образования»?

*Тема 2.1.* Прочитайте выразительно по ролям на выбор избранные эпизоды из пьесы А.Н. Островского: «Гроза» или «Бесприданница» (или посмотрите в записи театральную постановку пьесы, экранизации) и подготовьте по группам: А) информационную заметку о случившемся с Катериной «Происшествие в Калинове», в которой отражены только происходившие события, и Б) более подробный рассказ в свободной форме «Однажды в провинции» о произошедшем с главной героиней, где отражены психологические мотивировки и другие причины ее поступков. (Обратите внимание, какие фрагменты, слова, образы пьесы становятся нужны при втором подходе, и какими вы могли пренебречь в первом случае; подумайте, какие узловые точки сюжета обязательно стоит включить в рассказ);

*Тема 2.2.* Опираясь на текст прочитанного эпизода «Обломов на службе» напишите три абзаца текста в духе «ожидания / реальность» о том, как вы себе представляли обучение по профессии и каким оно оказалось на деле, а также какие заблуждения или стереотипы могут быть у людей, незнакомых с вашей будущей профессией изнутри, и какова она в реальности (каждый 2-4 предложения) так, чтобы у вас, подобно тому, как это выражено в тексте романа, тоже было противопоставление с союзами «но / однако».

*Тема 2.3.* Прочитайте по ролям эпизод спора Павла Петровича и Базарова. Дайте объяснение слову «нигилист». Какие «вечные темы» становятся предметом их разговора? О чем спорят нынешние «отцы и дети», есть ли похожие темы в их спорах? Чья позиция вам ближе и почему? Напишите рассказ о произошедшем споре от лица Павла Петровича или от лица Базарова и озаглавьте его (можно от лица Аркадия – свидетеля спора), встав на точку зрения персонажа и перечислив

все темы, которые были в споре затронуты, и дав оценку от лица персонажа своему оппоненту (исходя из описания героев, которое вы читали ранее).

*Тема 2.5.* Прочитайте диалог Раскольникова с Порфирием Петровичем о его теории («статейке в газете») и эпизод со сном Раскольникова на каторге (о трихинах) и ответьте на вопрос, почему сон можно считать логическим завершением его теории; сравните теорию Раскольникова и 14 признаков фашизма Умберто Эко из статьи «Вечный фашизм», выделите общие признаки и напишите текст-опровержение теории Раскольникова, приведя не менее двух аргументов против нее и придумав собственный заголовок.

*Тема 2.9.* Прочитайте рассказ «Дом с мезонином» выполните задание: напишите речь в защиту позиции одной из сторон в споре Лиды и рассказчика («господина пейзажиста»), аргументированно обосновав, чья позиция в этом споре вам ближе и почему (ответ аргументируйте с опорой на текст рассказа и на необходимую вам дополнительную информацию по вопросу).

*Тема 4.1.* Прочитайте рассказы И. А. Бунина («Антоновские яблоки», «Чистый понедельник»; «Господин из Сан-Франциско»; два рассказа из цикла «Темные аллеи»). Напишите мини-сочинение-размышление «В чем трагизм любви в рассказе ... Бунина" (из цикла «Темные аллеи») или «Как характеризует жизненные запросы героя рассказа Бунина "Господин из Сан-Франциско" составленный им план поездки?».

*Тема 4.2.* Прочитайте рассказ А. И. Куприна «Олеся». Напишите мини-сочинение «Зависит ли способность "любить высоко" от уровня развития личности?».

*Тема 4.3.* Прочитайте рассказ М. Горького «Старуха Изергиль». Напишите эссе публицистическое «В чем величие и бессмысленность жертвы Данко?»

*Тема 4.6.* Познакомьтесь со стихами («Послушайте!», «Лиличка!», «Скрипка и немножко нервно», «Левый марш», «Прозаседавшиеся», «Нате!», «А вы могли бы?», «Юбилейное», «Сергею Есенину») и поэмой («Облако в штанах») В. В. Маяковского, его личностью. Напишите литературно-критическое эссе «Мой ли поэт В. Маяковский?».

*Тема 5.2.* Прочитайте рассказ А. Платонова «Усомнившийся Макар». Напишите сочинение-рассуждение «Главная проблема рассказа А. Платонова «Усомнившийся Макар» – это «потеря души людей в городе и во всей стране».

*Тема 5.4.* Прочитать главы романа М. Булгакова «Мастер и Маргарита», посвященные взаимоотношениям влюбленных героев. Напишите рассуждение-объяснение «Кто любит, должен разделять участь того, кого он любит».

*Тема 6.1.* Познакомьтесь со стихами Б. Л. Пастернака («Февраль. Достать чернил и плакать!..», «Определение поэзии», «Про эти стихи», «Во всем мне хочется дойти



до самой сути...», «Гамлет», «Зимняя ночь», «Любить иных – тяжелый крест...», «Никого не будет в доме...», «Снег идет», «Гефсиманский сад», «Быть знаменитым некрасиво...»). Напишите литературно-критическое эссе «В поэзии Б. Пастернака меня привлекает...».

*Тема 7.1.* Прочитайте повесть В. Быкова «Сотников». Напишите сравнительную характеристику героев произведения «Герои повести В. Быкова "Сотников" в ситуации выбора».

*Тема 7.2.* Прочитайте повесть (рассказ) А. И. Солженицына «Один день Ивана Денисовича». Напишите сочинение-рассуждение «Что помогло Шухову в любой ситуации оставаться человеком?».

*Тема 9.1.* Прочитайте новеллу Э. Хемингуэя «Кошка под дождем». Напишите публицистическое эссе «Всегда ли близкие люди способны понять и почувствовать друг друга?».

*Тема 10.1.* Отрадите свой читательский опыт и опыт общения с художественными текстами на занятиях литературой в публицистическом эссе «Художественная литература и ее роль в моем самообразовании».

#### **5) ПРАКТИЧЕСКАЯ РАБОТА 5**

*создание вторичных текстов разных видов на основе учебного и дополнительного текстов*

*Тема 4.4.* Составьте план лекции преподавателя «Серебряный век: общая характеристика и основные представители».

*Тема 4.7.* Составьте тезисы мини-лекции преподавателя «Драматизм судьбы поэта: С. А. Есенин».

*Тема 5.1.* Составьте конспект мини-лекции преподавателя «Исповедальность лирики М. И. Цветаевой» (формат по выбору студента: вербальный или креолизованный текст).

*Тема 5.2.* Составьте план статьи учебника об А. Платонове (Литература: учеб. для студ. учреждений средн. проф. образования / [Г. А. Обернихина, И. Л. Вольнова, Т. В. Емельянова и др.]; под ред. Г. А. Обернихиной. 13-е изд. – М.: «Академия», 2015. – С. 578-583).

*Тема 5.4.* Составьте конспект мини-лекции преподавателя ««Изгнанник, избранник»: М. А. Булгаков» в формате креолизованного текста.

*Тема 5.5.* Составить тезисы статьи учебника о М. Шолохове и запутанной судьбе его романа (Сухих И. Н. Литература: учебник для 11 класса (базовый уровень). В 2 ч. Ч. 2. – 4 изд. – М. «Академия», 2011. – С. 5-15).

## *6) ПРАКТИЧЕСКАЯ РАБОТА 6*

### *развернутые ответы на проблемные вопросы*

*Тема 4.2.* Дайте ответ на проблемный вопрос по рассказу А. Куприна «Гранатовый браслет»: «Почему князь Шеин изменил своему намерению в отношении Желткова после визита к нему?».

*Тема 4.3.* Составьте на основе опорной схемы устное высказывание «Три правды в пьесе М. Горького "На дне"».

*Тема 5.5.* Ответьте на проблемный вопрос по роману-эпопее М. Шолохова «Тихий Дон»: «В чем трагедия Григория Мелехова, так и не нашедшего свой путь среди «хода истории?»».

*Тема 7.1.* Ответьте на проблемный вопрос по рассказу В. Астафьева «Связистка»: «Что важнее: воинский долг или человеческая жизнь?»

*Тема 9.1.* Дайте развернутый ответ на вопрос по рассказам Р. Брэдбери «И грянул гром» и «Вельд»: «Фантастические произведения Р. Брэдбери часто называют произведениями-предупреждениями человечеству. Согласны ли вы с такой оценкой? Обоснуйте свое мнение, обратившись к произведениям писателя».

## *7) ПРАКТИЧЕСКАЯ РАБОТА 7*

### *написание отзывов и рецензий на основе рецепции экранизаций литературных произведений*

*Тема 1.4.* Познакомьтесь с одной из повестей Н.В. Гоголя и с одним из мультфильмов по его повести на выбор («Нос» Ролан Быков, «Шинель» Юрий Норштейн, «Вий» Алла Грачева, «Пропавшая грамота» Валентина Брумберг и Ламис Бредис, «Страшная месть» Михайил Титов, «Он и она» («Старосветские помещики) Мария Муат, «Похождения Чичикова» Борис Степанцов) и напишите аннотацию к мультфильму и рецензию / отзыв на мультфильм, включив в текст рецензии /отзыва как свои впечатления от увиденного, так и анализ визуальных образов мультфильма, проанализировав, что именно художник берет за основу, превращая словесные образы в «анимированные», насколько полно переданы сюжет и фантазмагорическая атмосфера гоголевских повестей в мультипликации.

*Тема 2.4.* Посмотрите мультфильм по сказке Салтыкова-Щедрина («Органчик» (1933) Николай Ходатаев, «Как один мужик двух генералов прокормил» (1965) Иван Иванов-Вано, «Премудрый пескарь» (1979), «Пропала совесть» (1989) Алексей Соловьев, «История одного города. Органчик» (1991) Валентин Караваев)

и напишите отзыв и свои впечатления, правильно используя в отзыве термины «иносказание» (аллегория), «гротеск», «ирония».

*Тема 2.5.* Посмотрите мультфильм «Преступление и наказание», Петр Думала (2002) или «Сон смешного человека», Александр Петров (1992) и напишите текст «Человек в ситуации выбора», отразив как свои впечатления от увиденного, так и размышление о том, каким образом Достоевский подводит героя к моральному выбору в критической для него ситуации.

*Тема 2.6.* Подготовьте рецензию на две разные экранизации «Войны и мира», сравнив их.

*Тема 2.9.* Посмотрите одну из экранизаций пьесы А.П. Чехова «Вишневый сад» и напишите рецензию на экранизацию пьесы.

*Тема 5.4.* Проанализируйте эпизод «Разговор Пилата и Аффрания» из романа «Мастер и Маргарита» М. А. Булгакова. Сопоставьте его с интерпретацией в фильме режиссера В. Бортко. Где сатирическая направленность эпизода, описывающего встречу двух героев, выражена более ярко?

*Тема 5.5.* Просмотрите киноверсии романа-эпопеи М. Шолохова «Тихий Дон» двух режиссеров: С. Герасимова и С. Урсуляка. Сравните финалы. В чем различие трактовки режиссерами финала шолоховского произведения? Какая из этих интерпретаций ближе вашему восприятию главного героя?

*Тема 8.2.* Просмотрите видеозапись спектакля по одной или обоим одноактным пьесам из «Провинциальных анекдотов» А. Вампилова. От лица восхищенного/недовольного зрителя (возраст, род занятий – по вашему выбору) напишите *отзыв* о пьесе, размышляя над вопросом «К какому воздействию на зрителя стремился А. Вампилов, показывая уродливость человеческих душ в своих пьесах?».

## **8) ПРАКТИЧЕСКАЯ РАБОТА 8**

*подготовка иллюстративного ряда на основе рецепции литературного произведения с учетом его художественных особенностей*

*Тема 1.2.* Подготовьте иллюстрации (различной природы в технике по выбору: рисунок, коллаж, аппликация, видеоролик, презентация и др.) таким образом, чтобы они характеризовали лермонтовского лирического героя и его мироощущение.

*Тема 1.4.* Познакомьтесь с одной из повестей Н.В. Гоголя и с одним из мультфильмов по его повести на выбор: «Нос» Ролан Быков, «Шинель» Юрий Норштейн, «Вий» Алла Грачева, «Пропавшая грамота» Валентина Брумберг и

Ламис Бредис, «Страшная месть» Михайил Титов, «Он и она» («Старосветские помещики) Мария Муат, «Похождения Чичикова» Борис Степанцов) и подберите или выполните иллюстрации (в любой технике) к одной из повестей, обосновав характер иллюстраций текстом повести и характеристикой гоголевского художественного мира.

*Тема 2.1.* Составьте портрет Обломова «Портрет Ильи Ильича Обломова в интерьере» по описанию в романе и своим впечатлениям, учтите те художественные детали, которые стали знаковыми в портрете Обломова (реализация на выбор студента: текстовое /цитатное описание; визуализация портрета в разных техниках: графика, аппликация, коллаж, видеомонтаж и т.д.). Дополнительно: подумайте, как выглядит «Обломов наших дней»: есть ли такой тип в современном обществе, знаком ли он вам, подойдут ли художественные средства описания Обломова из романа для описания современного Обломова и почему? Сформулируйте в качестве комментария к портрету отличия романного Обломова от Обломова – вашего современника.

*Тема 2.3.* Прочитайте избранные эпизоды из романа И.С. Тургенева «Отцы и дети» и составьте цитатные портреты Базарова и Павла Петровича с опорой на текст, найдя в тексте описание внешности Базарова, описание Павла Петровича; затем дайте характеристику каждому персонажу своими словами и объясните (устно или письменно – на усмотрение преподавателя), в чем проявляется противопоставление двух персонажей, на какие детали обращает внимание читателя автор?

*Тема 2.4* Изучите иллюстрации к сказкам М.Е. Салтыкова-Щедрина разных художников (Кукрыниксы, Е. Рачев, В. Мыслицкий, А. Самохвалов и др.), обратив внимание, каким образом передан гротеск, ирония и аллегоричность словесных образов при их визуализации, и выполните свои.

*Тема 2.6.* Посмотрите мультфильм ««Чем люди живы» по рассказу Л.Н. Толстого (2010, режиссер Надежда Михайлова) и подготовьте свои иллюстрации или сценарий для инсценировки или мультфильма по одному рассказов писателя, сформулировав общий замысел (идею) вашей экранизации и выбрав из текста необходимые вам сцены, диалоги, описания и составив из них последовательный текст с необходимыми комментариями- пояснениями, почему эти сцены важны для передачи общего замысла, для тех, кто бы взялся его экранизировать.

*Тема 2.8.* Учитывая доминирующие темы и образы в лирике Ф.И. Тютчева и А.А. Фета, подберите иллюстрации к выбранным вами стихотворениям каждого поэта (или создайте свои в любой технике) и обоснуйте свой выбор и характер иллюстраций особенностями поэзии каждого.

*Тема 4.4.* Подготовьте выставку-презентацию репродукций картин художников-авангардистов на тему «Культура авангарда в современной массовой культуре».

*Тема 4.5.* Представьте анализ стихотворения (по вашему выбору) в формате креолизованного текста: воспроизвести текст стихотворения графически и/или цветом, передав ритм, паузы и акценты; сопроводить рисунком, выражающим тему/идею стихотворения.

*Тема 4.5.* Представьте в презентации визуальный ряд из иллюстраций Ю. Анненского. Продумайте, на основе чего (сюжет, персонажи и др.) к поэме А. Блока «Двенадцать» вы выстроите этот ряд.

*Тема 4.7.* Подготовьте развернутый ответ на вопрос «В чем красота и притягательность поэзии С. Есенина?» в формате страницы из читательского дневника (с последующим размещением ее в социальной сети).

*Тема 5.4.* Подготовьте сообщение «Фантастическое и реальное в романе М. Булгакова "Мастер и Маргарита"», сопроводив его презентацией, содержащей иллюстрации разных художников к роману.

*Тема 6.1.* Подготовьте сообщение на тему «Зима, воспетая Б. Пастернаком», сопроводив ее презентацией, состоящей из репродукций картин (например, И. Грабаря или других художников).

*Тема 8.1.* Подготовьте для мини-проекта «Стихи И. Бродского, места, связанные с жизнью поэта, в современной массовой культуре» презентацию, включающую в себя фото поэта в разные годы (до эмиграции), локации мест, где проходят встречи поклонников поэзии И. Бродского.

## *9) ПРАКТИЧЕСКАЯ РАБОТА 9*

*подготовка текстов разной семиотической природы о жизни и творчестве писателя, соотнесение биографических сведений с художественным творчеством*

*Тема 2.4.* Подготовьте материал о биографии М. Е. Салтыкова-Щедрина в виде ленты времени / презентации / видеоролика / постера / коллажа / подкаста или в др. оговоренном учителем формате и соотнесите факты личной биографии с художественным творчеством писателя.

*Тема 2.5.* Подготовьте материал о биографии Ф.М. Достоевского в виде ленты времени / презентации / видеоролика / постера / коллажа / подкаста или в др. оговоренном учителем формате и соотнесите факты личной биографии с художественным творчеством писателя.

*Тема 2.6.* Подготовьте материал о биографии Л.Н. Толстого в виде ленты времени

/ презентации / видеоролика / постера / коллажа / подкаста или в др. оговоренном учителем формате и соотнесите факты личной биографии с художественным творчеством писателя.

*Тема 2.9.* Прочитайте рассказ «Дом с мезонином» и биографию А.П. Чехова в учебнике и дополнительных источниках, затем с опорой на сведения из биографии Чехова подготовьтесь к участию в дискуссии «На чьей стороне автор?» и ответьте на вопрос, что можно найти общего между героиней рассказа Лидой и самим писателем.

## *10) ПРАКТИЧЕСКАЯ РАБОТА 10*

*подготовка сообщений с иллюстрациями разной семиотической природы о связи историко-культурного контекста с проблематикой художественных произведений на основе анализа сведений из дополнительных информационных источников*

*Тема 1.2.* Объединитесь в малые группы и изучите с опорой на дополнительные источники, включая электронные ресурсы: 1 группа: памятники Пушкину и героям его произведений, топонимы и другие способы сохранения памяти о поэте; 2 группа: образ поэта Пушкина в современной массовой культуре: в графических формах рекламы, постерах, комиксах, мемах, выясните в чем заключается эмблематичность (узнаваемость) его портретов, знаковость имени, что такое «Пушкин» для нашего современника и в связи с какими темами его образ привлекается чаще всего; 3 группа: образы героев его произведений в комиксах, карикатурах и др. графических формах, цитаты из его произведений в рекламе, интернет-ресурсах, музыкальных жанрах и т.д.: выясните, какие именно образы и строки встречаются чаще всего и стали хрестоматийными. По итогам работы подготовьте сообщение различного формата (презентация, буклет, постер, коллаж, видеоролик, подкаст и др.), включив в него также ответ на вопрос: какие свойства пушкинской натуры, какие литературные образы и какие его строки стали общеизвестными, знаковыми для русской культуры и почему, и представьте результаты другим группам.

*Тема 2.1.* Объединитесь в малые группы. С опорой на дополнительные источники подготовьте информационную заметку о положении женщины мещанского сословия в обществе в середине 19 века (воспитание, доступ к образованию, работе, социальные роли и др.) и проанализируйте, насколько судьба героини пьесы Катерины («Гроза») (или Ларисы из «Бесприданницы») типична и вписывается в этот контекст. Результаты представьте в виде текста информационной заметки или презентации.

*Тема 2.5. Объединитесь в малые группы* Опираясь на дополнительные источники (в том числе электронные), подготовьте презентацию / постер, коллаж / видеоролик или др. формате (по выбору) на тему «Образ Раскольникова в современной массовой культуре».

*Тема 2.6. Объединитесь в малые группы* Опираясь на дополнительные источники (в том числе электронные), подготовьте презентацию / постер, коллаж / видеоролик или др. формате (по выбору) об истории создания романа-эпопеи «Война и мир» Л.Н. Толстого.

*Тема 2.7. Объединитесь в малые группы* Опираясь на дополнительные источники (в том числе электронные), подготовьте сообщение / презентацию / ролик / подкаст или др. формате (по выбору) о тех поэтических текстах Н.А. Некрасова, которые впоследствии стали народными песнями, ответив на вопрос, почему его тексты легко превращаются в песни.

*Тема 2.7. Объединитесь в малые группы* Опираясь на дополнительные источники (включая электронные ресурсы), соберите материал о легендах об атамане Кудеяре в разных местностях России и сравните их с версией легенды в поэме Н.А. Некрасова «Кому на Руси жить хорошо» («Жили двенадцать разбойников») и подготовьте сообщение о легендарном сюжете и его воплощении в поэме Некрасова.

*Тема 2.9.* Прочитайте рассказ «Дом с мезонином» и с опорой на дополнительные источники, дайте определение «теории малых дел», возникшей в конце 19 века, и подготовьте связное рассуждение (текст), с ответом на вопрос, можно ли назвать Лиду («Дом с мезонином») сторонницей теории малых дел и почему? (ответ аргументируйте с опорой на текст рассказа).

*Тема 5.3. Объединитесь в малые группы.* Познакомьтесь с фактами жизни А. Ахматовой и выявите, как преломляются исторические реалии в ее произведениях. Представить это в формате сообщения и презентации.

*Тема 7.1. Объединитесь в малые группы.* Подготовьте с опорой на дополнительные источники сообщение-презентацию «Книги современных писателей о войне».

*Тема 7.2. Объединитесь в малые группы.* Соберите в процессе web-сёрфинга материал о ГУЛАГе, сделайте обзор одной из статей. Используйте собранный и проанализированный материал в рассказе о писателе А. И. Солженицыне.

#### **11) ПРАКТИЧЕСКАЯ РАБОТА 11**

*составление карты места действия, маршрута литературных персонажей, соотнесение вымышленной и реальной топографии с опорой на*

*Тема 2.5. Объединитесь в малые группы.* Опираясь на электронные источники и карты, подготовьте вероятный маршрут экскурсии с комментариями по местам Петербурга, упомянутым в романе и визуализируйте его доступными вам средствами графики и картографирования. Представьте результат другим группам.

*Тема 2.7. Объединитесь в малые группы.* Найдите на карте России топонимы, упомянутые Н.А. Некрасовым в поэме «Кому на Руси жить хорошо», а также то примерное место, откуда герои поэмы отправились на поиски счастья, визуализируйте доступными вам средствами графики и картографирования их путь и их встречи с другими персонажами поэмы, чтобы у вас получилась карта-иллюстрация к поэме. Представьте результат другим группам.

## **12) ПРАКТИЧЕСКАЯ РАБОТА 12**

*инсценировка эпизодов художественного произведения в малой группе*

*Тема 1.4. Объединитесь в малые группы и подготовьте инсценировку одного из эпизодов прочитанной повести Н.В. Гоголя.*

*Тема 2.4. Объединитесь в малые группы и инсценируйте отрывок / эпизод одной из сказок М.Е. Салтыкова-Щедрина.*

*Тема 2.9. Объединитесь в малые группы и инсценируйте одно из явлений, эпизодов, действий (по выбору) пьесы А.П. Чехова «Вишневый сад».*

*Тема 4.5. Объединитесь в малые группы и найдите в поэме А. А. Блока «Двенадцать» главу, включающую в себя многоголосие. Прочитайте ее по ролям, в соответствии с выделенными «голосами».*

*Тема 7.3. Объединитесь в малые группы и разыграйте диалоги из рассказов В. Шукшина «Микроскоп» («"Ученый" разговор Андрея Ерина с сыном и женой») и «Срезал» («"Философская" беседа Глеба Капустина и московского гостя»).*

*Тема 8.2. Объединитесь в малые группы, выделите фрагмент диалога из пьесы А. Вампилова «Двадцать минут с ангелом» (6-7 реплик). Переведите выделенные реплики на английский язык. Разыграйте диалог.*

## **ПРИМЕРЫ КОНТРОЛЬНЫХ РАБОТ (ТЕКУЩИЙ КОНТРОЛЬ)**

\*применяются в случае невозможности оценить студента в процессе практических работ на занятии в накопительной системе оценивания в силу длительного или периодического отсутствия студента на занятиях

**1. Письменные работы (сочинения и др. тексты)**



*Темы 1.2, 1.3, 2.7, 2.8.* Напишите аннотации (0,5 стр) к сборникам стихотворений поэтов, кратко охарактеризовав ведущие темы и образы их творчества, характер лирического героя, значение их поэзии для современного читателя (чем может быть интересен).

*Тема 1.4.* Напишите сочинение «Какими я вижу героев и мир в повести Н.В. Гоголя», описав как внешность, характер, поведение персонажей, так и специфику его художественного мира.

*Тема 2.1.* Напишите два текста о нравах и жизни города Калинова: а) информационную заметку на основе упомянутых в пьесе событий и фактов «Будни города Калинова: его быт и нравы»; б) публицистическую заметку «Темное царство» о жизни, нравах и людях с конкретными примерами из пьесы (Обратите внимание, какие фрагменты, слова, образы пьесы становятся нужны при втором подходе и какими вы могли пренебречь в первом случае; подумайте, какие узловые точки сюжета обязательно включили бы в свой рассказ?)

*Тема 2.2.* Напишите на основе прочитанных эпизодов романа «Обломов» А.И. Гончарова сочинение «Что от Обломова есть во мне?»

*Тема 2.3.* Напишите сочинение по одной из тем на выбор: 1) «О чем спорили и спорят до сих пор отцы и дети?» 2) «Вечные темы в спорах отцов и детей», сопоставляя спор Базарова с Павлом Петровичем и дискуссии современных родителей и детей (с упоминанием того, какие темы остались прежними и какие появились новые).

*Тема 2.4.* Напишите сочинение-стилизацию (1-1,5 стр.) в духе сказок М.Е. Салтыкова-Щедрина, так чтобы в вашей стилизации обязательно были использованы приемы гротеска, иронии и аллегории.

*Тема 2.5.* Напишите сочинение «Человек в ситуации выбора» (по роману Ф.М. Достоевского «Преступление и наказание»)

*Тема 2.6.* Напишите сочинение «Любовь – это деятельное желание добра другому» (по рассказам или по роману «Война и мир» Л.Н. Толстого)

*Тема 2.9.* Прочитайте рассказ «Рассказ старшего садовника» и напишите речь в защиту или в опровержение мнения старшего садовника, аргументированно обосновав свою позицию (ответ аргументируйте с опорой на текст рассказа и на необходимую вам дополнительную информацию по вопросу).

*Тема 4.3.* Напишите режиссерский комментарий к пьесе М. Горького «На дне»: «Ночлежка, в которой обитают персонажи пьесы М. Горького "На дне"», который будет включать описание необходимого для постановки.

*Тема 4.5.* Напишите сочинение «Цветовая гамма мира, изображенного в поэме А. Блока "Двенадцать"».

Тема 4.6. Напишите публицистическое эссе «Произведение В. Маяковского, которое произвело на меня впечатление».

Тема 4.7. Напишите публицистическую статью (эссе) о современных произведениях, созданных на основе поэзии С. А. Есенина.

Тема 5.5. Напишите сочинение-рассуждение «Кто из героев романа М. А. Булгакова вызывает ваши симпатии или антипатии? Почему?».

Тема 6.1. Напишите сочинение-рассуждение «Как в поэзии А. Т. Твардовского раскрывается понятие «поэт беспокойной совести?»»

Тема 6.2. Напишите сочинение-рассуждение по эпизоду романа-эпопеи М. А. Шолохова «Тихий Дон»: «В чем заключается трагедия Григория Мелехова?»

Тема 7.1. Напишите рецензию на рассказ В. П. Астафьева «Связистка».

## *2. Критерии оценки практических и контрольных работ по литературе:*

Оценка «отлично» ставится в случае выполнения работы в полном объеме:

- работа самостоятельна и оригинальна (ни одна из ее частей не является плагиатом), то есть продемонстрировано умение давать интерпретацию изученного произведения на основе личностного восприятия;
- продемонстрировано умение определять этическую, нравственно-философскую, социально-историческую проблематику произведения;
- показано знание текста художественных произведений (основных фактов, имен персонажей, сюжета, особенности конфликта); отсутствуют фактические ошибки;
- использованы сведения по истории и теории литературы при истолковании и оценке изученного художественного произведения; отсутствуют фактические ошибки;
- продемонстрировано умение работать со справочным аппаратом книги, различными источниками информации, критически анализировать полученные данные и строить ответ с учетом полученных сведений;
- продемонстрировано умение использовать соответствующие задаче языковые средства; ответы на вопросы изложены литературным языком с соблюдением языковых норм (без речевых, грамматических и орфографических ошибок).

Оценка «хорошо» ставится в случае выполнения работы в полном объеме, но с некоторыми замечаниями:

- работа самостоятельна и оригинальна (ни одна из ее частей не является плагиатом), то есть продемонстрировано умение давать интерпретацию изученного произведения на основе личностного восприятия;
- продемонстрировано умение определять этическую, нравственно-философскую,

социально-историческую проблематику произведения;

- использованы сведения по истории и теории литературы при истолковании и оценке изученного художественного произведения; отсутствуют фактические ошибки или 1-2 негрубых ошибки в фактическом материале;

- есть небольшие неточности в изложении содержания произведений: сюжета, имен персонажей и др.;

- продемонстрировано умение использовать соответствующие задаче языковые средства; ответы на вопросы изложены литературным языком с соблюдением языковых норм, но есть негрубые речевые ошибки, грамматические и орфографические ошибки.

Оценка «удовлетворительно» ставится в случае выполнения работы в неполном объеме, с существенными замечаниями:

- в работе обнаруживается частичный плагиат, то есть продемонстрирована частичная подмена чужими суждениями из сторонних источников самостоятельной интерпретации изученного произведения на основе личностного восприятия;

- продемонстрировано частично сформированное умение определять этическую, нравственно-философскую, социально-историческую проблематику произведения;

- не использованы или в малой степени использованы сведения по истории и теории литературы при истолковании и оценке изученного художественного произведения; присутствуют существенные фактические ошибки;

- есть существенные неточности в изложении содержания отдельных произведений: сюжета, путаница с именами персонажей и др.;

- продемонстрировано лишь частичное умение использовать соответствующие задаче языковые средства; есть грубые речевые, грамматические и орфографические ошибки, которые затрудняют понимание сказанного.

Оценка «неудовлетворительно» ставится в случае выполнения работы в неполном объеме, с существенными замечаниями:

- работа не самостоятельна и не оригинальна (плагиат) то есть продемонстрирована подмена самостоятельной интерпретации изученного произведения на основе личностного восприятия посредством чужих суждений из сторонних источников;

- не продемонстрировано умение определять этическую, нравственно-философскую, социально-историческую проблематику произведения;

- есть существенные неточности в изложении содержания отдельных произведений: сюжета, имен персонажей, непонимание особенностей конфликта

произведения;

- не использованы сведения по истории и теории литературы при истолковании и оценке изученного художественного произведения; во множестве присутствуют существенные фактические ошибки;

- не продемонстрировано умение использовать соответствующие задаче языковые средства; есть грубые речевые, грамматические и орфографические ошибки, которые «затемняют», то есть существенно затрудняют понимание сказанного.

**ОРГАНИЗАЦИЯ КОНТРОЛЯ И ОЦЕНКИ УРОВНЯ ОСВОЕНИЯ ПРОГРАММЫ (текущий контроль).**

Устный опрос на практических занятиях; письменный контроль на практических занятиях; практический контроль на практических занятиях; наблюдение за деятельностью студентов на практических занятиях; самоконтроль при выполнении практических заданий; текущий тематический контроль; срезовый тематический контроль (при необходимости).

При проектировании содержания заданий на текущий контроль за основу взяты:

Объекты оценивания, требования уметь и требования знать.

При разработке показателей и критериев по требованию знать считаем целесообразным использовать унифицированный подход к формулировке показателей и критериев, что позволит обучающемуся наработать алгоритм решения однотипных задач.

Учитывая специфику ОД предусмотрена вариативность ПР через изменение объектов исходных условий, которые изложены в п.2.1 («Типы практических работ» 1-9).

Учитывая быстрое развитие информационных технологий принято в качестве эталона использовать показатели и критерии оценивания, которые также позволяют осуществлять индивидуальный подход и контингент обучающихся.

На промежуточную аттестацию допускаются обучающиеся выполнившие не менее 50% практических заданий, вынесенных на текущий контроль, тем самым обеспечившие  $\frac{1}{2}$  итогового результата в накопительной системе оценивания.

## 1.2. Фонд оценочных средств для промежуточной аттестации.

Промежуточная аттестация (ПА). Дифференцированный зачет (далее- дифзачет), который проводится по окончании курса, в виде выполнения практического задания в виде защиты индивидуального или группового проекта.

Для оценки результатов выполнения проекта на дифзачете применена дихотомическая система оценивания. Критерием оценки выступает правило: за правильное решение (соответствующее эталонному – показателю) выставляется 1 балл, за неправильное решение (несоответствующее эталонному – показателю) выставляется 0 баллов. Таким образом, сумма баллов в дихотомической системе оценивания равна количеству правильных решений.

Процент результативности (соответствия критериям оценивания)	Качественная оценка уровня подготовки	
	балл (отметка)	вербальный аналог
80 – 100 %	5	отлично
60 – 79 %	4	хорошо
50 – 59 %	3	удовлетворительно
менее 50 %	2	неудовлетворительно

Оценка заносится в оценочную ведомость и зачетную книжку. Обучающийся, получивший «неудовлетворительно», допускается к повторной сдаче зачёта.

Комплект материалов для дифференцированного зачета

ЗАДАНИЯ			
Условия выполнения заданий учебный кабинет, текст задания, тех. возможность продемонстрировать иллюстративный материал Максимальное время выполнения задания <i>45 мин</i> количество вариантов 40 (см. приложение)			
Пакет принимающего дифзачет			
Объекты оценки	Критерии оценки результата	Оценка	
		да	нет
Сформированное умение давать интерпретацию произведения на основе	1) работа самостоятельная, оригинальная, соответствует заявленной теме и выполнена	Проект, (работа) соответствует заявленной теме, выполнена	Задание считается неудовлетворительно выполненным, если работа не самостоятельна и не оригинальна (плагиат) то есть продемонстрирована подмена

личностного восприятия; уметь грамотно строить развернутые аргументированные высказывания различных форм и жанров	творчески (ни одна из ее частей не является плагиатом), то есть продемонстрировано умение давать интерпретацию изученного произведения на основе личностного восприятия	самостоятельно и творчески более, чем на 50%	самостоятельной интерпретации изученного произведения на основе личностного восприятия посредством чужих суждений из сторонних источников
Сформированное умение определять этическую, нравственно-философскую, социально-историческую проблематику произведения;	2) продемонстрировано умение определять этическую, нравственно-философскую, социально-историческую проблематику произведения (творчества писателя, поэта); показано знание текста художественных произведений (основных фактов, имен персонажей и др.)	Этическая, нравственно-философская, социально-историческая проблематика произведения (творчества писателя, поэта) определена верно; содержание художественных произведений при истолковании и оценке представлено корректно	Задание считается неудовлетворительно выполненным, если этическая, нравственно-философская, социально-историческая проблематика произведения определены неверно (с существенными искажениями смысла); содержание художественных произведений при истолковании и оценке изученного художественного произведения представлено некорректно, с существенными фактическими ошибками (более, чем на 50%) или продемонстрировано полное незнание содержания изученного произведения (-ий)
Сформированное умение использовать сведения по истории и теории литературы при истолковании и оценке изученного художественного произведения	3) использованы сведения по истории и теории литературы при истолковании и оценке изученного произведения; отсутствуют фактические ошибки;	Информация по истории и теории литературы при истолковании и оценке изученного художественного произведения использована корректно (не	Задание считается неудовлетворительно выполненным, если информация по истории и теории литературы при истолковании и оценке изученного художественного произведения использована некорректно или не использована вообще

		менее, чем на 50%)	
Сформированное умение работать со справочным аппаратом книги, различными источниками информации, критически анализировать полученные данные и строить ответ с учетом полученных сведений	4) продемонстрировано умение работать со справочным аппаратом книги, различными источниками информации, критически анализировать полученные данные и строить ответ с учетом полученных сведений;	Проект (работа) выполнен с учетом информации, полученной из справочного аппарата книг и др. доп. источников, аналитически самостоятельно переработанно и не менее, чем на 50%	Задание считается неудовлетворительно выполненным, если задание сделано без учета информации, полученной из справочного аппарата книг и др. доп. источников, или если эта информация не подверглась никакой аналитической самостоятельной переработке не менее, чем на 50%
Сформированное умение выполнять письменные работы различного характера, писать сочинения разных жанров, используя соответствующие задаче языковые средства	5) продемонстрировано умение использовать соответствующие задаче языковые средства; ответы на вопросы изложены литературным языком с соблюдением языковых норм	Проект (работа) представлен грамотным литературным языком с соблюдением языковых норм; или работа написана связно с соблюдением языковых норм не менее, чем на 50%	Задание считается неудовлетворительно выполненным, если проект представлен неграмотным языком с грубым нарушением языковых норм; или работа написана бессвязно и без соблюдения языковых норм, что затрудняет ее понимание и оценивание.
Применяется дихотомическая система оценивания критерием оценки выступает правило: за правильное решение (соответствующее эталонному – показателю) выставляется 1 балл, за неправильное решение (несоответствующее эталонному – показателю) выставляется 0 баллов.		Напротив каждого критерия дается: Оценка – выполнено или нет Вид деятельности освоен или нет	
Критерий 1= 1 балл	Задание считается неудовлетворительно выполненным,	Универсальная шкала оценки	
Критерий 2 = 1		Процент результативности	Качественная оценка уровня подготовки

балл Критерий 3 = 1 балл	если дан ответ (представлена работа / проект), не	(правильных ответов)	балл (отметк а)	вербальный аналог
Критерий 4 = 1 балл	соответствующий критериям оценки	Не менее 80%	5	отлично
Критерий 5 = 1 балл	или соответствующий критериям оценки	Не менее 70%	4	хорошо
	менее, чем на 50%	Не менее 60%	3	удовлетворитель но
		Менее 50%	2	не удовлетворитель но

## ПРИЛОЖЕНИЕ

Примерные темы индивидуальных и групповых итоговых проектов

### ПРОЕКТ 1 МАЛОИЗВЕСТНЫЕ ФАКТЫ ИЗ ЖИЗНИ КЛАССИКОВ ИЛИ БИОГРАФИИ ВЕЛИКИХ В НЕКАНОНИЧЕСКОМ ОСВЕЩЕНИИ

Цель проекта – научиться работать с информационными ресурсами, отбирать и подбирать иллюстративный материал, составлять развернутый иллюстрированный ответ на основе полученной информации. (Находить интересные малоизвестные школьникам факты, расширить кругозор и представления о классиках. Выяснить, какие факты из биографий классиков обычно не попадают в учебники).

Определить, какие именно писатели станут объектом исследования (один писатель, но его богатая биография будет изучена и изложена подробно или будут взяты для обзора несколько классиков в сравнении и т.д.).

Изучить биографии писателей в разных источниках: школьных учебниках; словарях писателей; в других (книги о писателях, интернет-ресурсы, рекомендованные преподавателями, и по собственному выбору)

Выделить необычные, интересные, примечательные, малоизвестные факты из жизни писателей.

Составить обзор в интересном формате: можно снять видео, написать серию заметок для блога или обзорную статью – форма и стиль подачи на ваш выбор.

### ПРОЕКТ 2 РУССКАЯ КЛАССИЧЕСКАЯ ЛИТЕРАТУРА В ЖИВОПИСИ, ГРАФИКЕ, ИЛЛЮСТРАЦИЯХ

Цель проекта – научиться работать с информационными ресурсами, научиться



отбирать и подбирать иллюстративный материал к изучаемым литературным произведениям, познакомиться с творчеством известных русских художников. Найти картины русских художников на те же темы, что и произведения писателей 19 века.

Найти картины и иллюстрации, посвященные конкретным литературным произведениям русских классиков.

Написать обзор, какие темы / какие произведения / какие литературные герои становились объектом внимания художников и почему.

Подготовить презентацию с картинками на темы лит. классики.

### ПРОЕКТ 3. РУССКИЕ ПИСАТЕЛИ-КЛАССИКИ В ПОРТРЕТАХ ХУДОЖНИКОВ

Цель проекта – научиться работать с информационными ресурсами, научиться отбирать и подбирать иллюстративный материал, составлять развернутый иллюстрированный ответ на ее основе. Познакомиться с творчеством русских художников – мастеров портретного жанра.

Найти картины русских художников, на которых изображены русские писатели-классики 19 века.

Сравнить портреты одних и тех же писателей, написанные разными художниками.

Написать небольшую статью в формате «статья для людей, далеких от литературы и живописи» о портретах писателей: рассказать, какие писатели и почему становились объектом внимания художников, знали ли художники-современники, писавшие портреты Достоевского, Толстого и др., что они пишут портреты классиков литературы? Что было важным для художников при изображении писателей? Читали ли они их книги до того, как написать портрет?

Подготовить презентацию с аннотированными портретами писателей авторства известных рус. художников.

### ПРОЕКТ 4. РУССКАЯ КЛАССИКА НА ЯЗЫКАХ КОРЕННЫХ НАРОДОВ РОССИИ: КОГО И ПОЧЕМУ ЧАЩЕ ПЕРЕВОДИЛИ / ЧИТАЮТ СЕЙЧАС / ЭКРАНИЗИРУЮТ / СТАВЯТ В ТЕАТРЕ

Цель проекта – научиться работать с информационными ресурсами, отбирать и подбирать иллюстративный материал, составлять развернутый иллюстрированный ответ на основе полученной информации.

Определить перечень тех классиков или тех классических книг, по которым будет произведен анализ.

Изучить, на какие языки переведены, когда, как. Почему их переводят? Кто их читает?

Произвести качественный и количественный анализ.

Сделать вывод, какие рус. классические авторы и какие книги чаще всего были востребованы к переводу на языки коренных народов.

Подготовить презентацию / ролик / подкаст / инфографику или в др. форме представить результат.

#### ПРОЕКТ 5. РУССКАЯ КЛАССИКА В КОМИКСАХ

Цель проекта – научиться работать с информационными ресурсами, научиться отбирать и подбирать иллюстративный материал, составлять развернутый иллюстрированный ответ на ее основе. Изучить, каким образом русская классика представлена в современном жанре комиксов.

Найти комиксы по классическим текстам, входящим в программу 10 класса школы / колледжа.

Сравнить комиксы и тексты самих литературных произведений, обратив внимание на те основные содержательные компоненты исходного текста, которые сохраняются в комиксе, обратить внимание и на те изменения, которым подвергается исходный текст, будучи приспособленным к новому жанру.

Сделать вывод, что сохраняется, а что нет, при перенесении классических текстов в новый формат, а также понять, зачем нужна такая трансформация.

Подготовить презентацию с картинками на темы лит. классики.

#### ПРОЕКТ 6. РУССКАЯ КЛАССИКА В ФАНФИКАХ

Цель проекта – научиться работать с информационными ресурсами, научиться отбирать и подбирать иллюстративный материал, составлять развернутый иллюстрированный ответ на ее основе. (Изучить, каким образом русская классика представлена в современном жанре).

Найти фанфик по одному из классических литературных произведений, входящих в программу.

Сопоставить оба текста, выявить, что и как меняется, какие трансформации происходят с текстом классического произведения при переложении.

Сделать вывод, что именно становится важным при перенесении классического текста в новый формат (герои, содержание, на основе классики. стиль и др.), насколько другим по сравнению с источником становится новый текст, написанный по его мотивам.

Подготовить презентацию с иллюстрациями и основными содержательными моментами.

## ПРОЕКТ 7. РУССКАЯ КЛАССИКА В ТЕКСТАХ РУССКОГО РЭПА И ДР. МУЗЫКАЛЬНЫХ НАПРАВЛЕНИЯХ

Цель проекта – научиться работать с информационными ресурсами, научиться отбирать и подбирать необходимую информацию, на основе которой составить информационную заметку о том, насколько современные молодые авторы знают классику и используют ее для своего творчества.

Поиск упоминаний заголовков классических произведений в текстах рэперов (Например, «Мертвые души», «Отцы и дети», «Война и мир», «Преступление и наказание», «Братья Карамазовы» и т.д.), имен героев классики (Онегин, Обломов, Базаров, Раскольников и т.д.)

Анализ контекста: зачем именно в этом тексте нужно упоминание классики, о чем этот текст, есть ли там сравнение с классикой или упомянуто без привязки к теме текста и т.д.

Анализ у кого из рэперов встречается упоминание классики, подумать, почему. Почитать-посмотреть интервью с ними, выяснить, как классика появилась в их текстах.

Представить проект в виде презентации (с иллюстрациями).

## ПРОЕКТ 8. РУССКАЯ КЛАССИКА ЗА ГРАНИЦЕЙ: КОГО И ПОЧЕМУ ЧИТАЮТ / ЭКРАНИЗИРУЮТ / СТАВЯТ В ТЕАТРЕ В ДРУГИХ СТРАНАХ

Цель проекта – научиться пользоваться информационными ресурсами и исследовать, на какие языки переведены русские классики, какие их произведения популярны за пределами России.

Выбрать тех классиков или тех классических книг, по которым будет произведен анализ.

Изучить, на какие языки переведены, когда, как. Почему их переводят? Кто их читает?

Произвести качественный и количественный анализ.

Сделать вывод, какие рус. классические авторы и какие книги востребованы в других странах.

Подготовить презентацию с иллюстрациями

## ПРОЕКТ 9. ПОЭЗИЯ И МУЗЫКА: СОВРЕМЕННЫЕ ЛИТЕРАТУРНЫЕ КОМПОЗИЦИИ В СЕТИ

Цель – научиться работать с информационными ресурсами, научиться отбирать и подбирать иллюстративный материал, составлять развернутый иллюстрированный ответ на ее основе. (Познакомиться с современными поэтами,

представленными в сетевом пространстве и понять, как могут быть связаны поэтический текст и музыка).

Найти стихи одного или нескольких популярных сетевых авторов, чьи тексты исполняются обычно в музыкальном сопровождении. Выяснить, какую именно музыку используют при исполнении стихов: пишется ли она специально, берутся ли какие-то известные треки, музыкальные произведения и т.п.

Ответить на вопрос, почему многие из них используют музыку. Является ли музыка фоновым шумом или полноправным художественным приемом. Если музыка важна как прием, раскрыть ее функцию – ту роль, которая ей отводится при чтении текста.

Сделать вывод, «для чего тексту музыка». Подготовить презентацию с иллюстрациями.

#### ПРОЕКТ 10. ПРОИЗВЕДЕНИЯ Н.В. ГОГОЛЯ В МУЛЬТИПЛИКАЦИИ

Цель проекта – Цель проекта – научиться работать с информационными ресурсами, отбирать и подбирать иллюстративный материал, составлять развернутый иллюстрированный ответ на основе полученной информации. (Сравнить мультфильмы разных режиссеров по произведениям Гоголя, научиться писать рецензию, сопоставляя разные позиции и способы художественного воплощения в анимации словесных образов, написать рецензию).

Найти и посмотреть рекомендованные мультфильмы разных режиссеров.

Проанализировать, художественный замысел и способы его воплощения: каким образом и какими средствами решена задача визуализации словесных образов, каким образом передана фантасмагорическая гоголевская реальность?

Как в мультфильмах решается задача изображения страшного, комического у Гоголя?

Представить материалы в формате доклада и презентации, подкаста, ролика или др. форм.

#### ПРОЕКТ 11. РУССКАЯ КЛАССИКА В СЕТЕВОМ ПРОСТРАНСТВЕ: ТВОРЧЕСТВО И.С. ТУРГЕНЕВА

Цель проекта – научиться работать с информационными ресурсами, научиться отбирать и подбирать необходимую информацию и иллюстрации, анализ интернет-мемов по творчеству И.С. Тургенева.

Поиск карикатур, комиксов, мемов и др. (найти и систематизировать интернет-мемы по темам и образам творчества Тургенева)

Анализ, что именно (какие персонажи, предметы рассказа и т.д.) чаще всего встречаются в интернет-мемах.

Анализ тех комических приемов, которые используются в конкретных мемах, то есть за счет чего мем смешон, связан с классикой и современностью, чем он интересен.

Анализ сферы «обитания» этих конкретных мемов (где встречаются в интернете: на каких форумах, в каких пабликах, используются ли в СМИ и т.д.)

Вывод: какие темы и проблемы рассказа, какие именно аспекты образов рассказа Тургенева актуальны до сих пор и почему?

Представить проект в виде презентации (с иллюстрациями).

ПРОЕКТ 12. «ОТЦЫ И ДЕТИ» (И.С. Тургенев): о чем спорили в середине 19 века отцы и дети и о чем они спорят сегодня?

Цель – научиться работать с информационными ресурсами, научиться отбирать и подбирать в тексте необходимую для анализа информацию и составлять развернутый иллюстрированный ответ на ее основе.

Прочитать главы со спорами Евгения Базарова и Павла Петровича, выделить темы споров, позиции героев.

Подумать и записать (возможно, опросить сверстников и родителей), на какие темы чаще всего спорят дети и родители сейчас.

Сравнить получившиеся в п.1 и п.2 результаты.

Сделать выводы, является ли спор детей и отцов «вечной проблемой», возможны ли компромиссы между ними.

Представить проект в виде презентации (с иллюстрациями).

ПРОЕКТ 13. РУССКАЯ КЛАССИКА В СЕТЕВОМ ПРОСТРАНСТВЕ: ТВОРЧЕСТВО А.И. ГОНЧАРОВА, РОМАН «ОБЛОМОВ».

Цель проекта – научиться работать с информационными ресурсами, научиться отбирать и подбирать необходимую информацию и иллюстрации, проанализировать интернет-мемы, которые делают школьники и не только, на тему романа Гончарова «Обломов». Выявить, какие черты героя романа становятся объектом внимания наших современников, чем роман актуален сегодня?

Поиск карикатур, комиксов, мемов с изображениями Обломова и др. персонажей или образов из романа.

Анализ, что именно (какие персонажи, предметы и т.д.) чаще всего упоминаются.

Анализ тех комических приемов, которые используются в конкретных мемах, то есть за счет чего мем смешон, связан с классикой и современностью, чем он интересен.

Вывод, почему образ Обломова до сих пор актуален и не забыт.

Представить проект в виде презентации (с иллюстрациями).

#### ПРОЕКТ 14. ВОЗМОЖНО ЛИ «ИСПРАВИТЬ ЛЮБОВЬЮ»?

Цель – научиться работать с информационными ресурсами, научиться отбирать и подбирать в тексте необходимую для анализа информацию, и составлять развернутый иллюстрированный ответ на ее основе (проанализировать, насколько реалистичен сценарий, описанный Гончаровым в ситуации с романом Ольги Ильинской и Ильи Обломова).

Прочсть главы, посвященные роману Обломова и Ольги, проанализировать, как он развивался и почему.

Узнать, что думает современная психология о «переделке» характера одного взрослого человека другим взрослым человеком, насколько воспетая литературой сила любви способна заставить другого измениться, стоит ли питать надежды на то, что любовь полностью переменит человека.

Сделать вывод, насколько написанное Гончаровым соответствует реальности и насколько закономерен итог романа.

Представить проект в виде презентации (с иллюстрациями).

#### ПРОЕКТ 15. РОДИОН РАСКОЛЬНИКОВ В СОВРЕМЕННОМ СЕТЕВОМ ПРОСТРАНСТВЕ

Цель проекта – научиться работать с информационными ресурсами, отбирать и подбирать иллюстративный материал, составлять развернутый иллюстрированный ответ на основе полученной информации.

Найти упоминания и изображения Раскольникова в интернете (заголовки, тексты, стихи, иллюстрации, карикатуры, интернет-мемы, гифки и прочее).

Проанализировать в связи с какими темами возникает упоминание / изображение этого героя Достоевского.

Сделать вывод относительно его популярности: на чем именно она основывается и почему герой до сих пор привлекает к себе внимание?

Подготовить презентацию с иллюстрациями

#### ПРОЕКТ 16. ЛЕВ ТОЛСТОЙ НА НОВЫЙ ЛАД

Цель проекта – научиться работать с информационными ресурсами, отбирать и подбирать иллюстративный материал, составлять развернутый иллюстрированный ответ на основе полученной информации. Проанализировать, в каких сферах массовой культуры сегодня можно встретить образ самого писателя и образы его произведений, что именно стало знаковым (детали, портрет, элементы произведений: цитаты, визуализация образов).

Поиск самых разных образов: визуальных (графика, граффитти, интернет-мемы,

принты, в том числе на одежде, сумках и проч., иллюстрации, плакаты и т.д.), словесных (блоги, статьи, рассказы, анекдоты, песни и т.д.).

Анализ собранного материала, его классификация и систематизация.

Подготовка презентации со структурированным собранным материалом, иллюстрациями.

Вывод, какие именно темы, проблемы, образы ассоциируются с писателем Львом Толстым в современной массовой культуре.

Подготовить презентацию с иллюстрациями.

#### ПРОЕКТ 17. Н.А. НЕКРАСОВ В СОВРЕМЕННОМ МЕДИАПРОСТРАНСТВЕ

Цель проекта -- научиться работать с информационными ресурсами, научиться отбирать и подбирать необходимую информацию, проводить опросы и выстраивать коммуникацию с разными людьми; на основе собранной информации составить развернутый иллюстрированный отчет, как имя Некрасова и его творчество активно используется сегодня, какие темы и образы его творчества актуальны.

Определить понятие «медиапространство» и произвести поиск упоминаний имени Некрасова-поэта и его стихотворений, поэм, творчества в целом в нем:

*А) Заголовок «Кому на Руси жить хорошо» в современной журналистике, СМИ, блогах и т.д.: использование фразы в разных источниках в интернете.*

Если где-то для материала берется некрасовский заголовок, то для чего, для каких именно материалов? О чем они?

*Б) Цитаты из стихотворений Некрасова в интернете, исполнение его стихотворений в интернете (чтение артистами и «простыми людьми», песни на его стихи – кто и где поет, насколько языков переведен и т.д.):*

Если строчки из Некрасова используются как цитата, то в каком контексте, для чего, с какой целью?

*В) мемы на темы его стихотворений (русская женщина, которая «коня на скаку остановит»; «кому на Руси жить хорошо», «12 разбойников», дед Мазай)*

*Д) Упоминание Некрасова и его цитирование у русских рэперов: есть ли, если да, то в каком контексте, для чего? Зачем он им нужен?*

Вывод: в каком качестве Некрасов нужен сегодня? То есть зачем и почему его цитируют и упоминают сегодня в интернете.

Представить проект в виде презентации (с иллюстрациями).

#### ПРОЕКТ 18. «КОМУ НА РУСИ ЖИТЬ ХОРОШО»: АКТУАЛЕН ЛИ ВОПРОС НЕКРАСОВА СЕГОДНЯ?

Цель проекта -- научиться работать с информационными ресурсами, научиться отбирать и подбирать необходимую информацию, проводить опросы и выстраивать коммуникацию с разными людьми; на основе собранной информации составить развернутый иллюстрированный ответ на вопрос: «Как изменились представления о том, кому на Руси жить хорошо со времен Некрасова?»

Представления о счастье в поэме у разных персонажей:

7 мужиков, глава «Счастливые», главы «Поп», «Помещик», часть 3 «Крестьянка», «Бабыя притча», глава о Ермиле Гирина (прочеть самостоятельно).

Представления о том, кому сейчас хорошо жить в России по материалам опроса (д/з). Провести опрос, используя вопрос Некрасова. Обобщить данные, сделать графику и аналитику.

Сопоставить, что изменилось, что общего, подумать и рассказать, почему. Подвести итог.

Представить проект в виде презентации (с иллюстрациями).

#### ПРОЕКТ 19. ДВЕ МАТРЕНЫ: СУДЬБА РУССКОЙ КРЕСТЬЯНКИ

Цель проекта – научиться работать с информационными ресурсами, научиться отбирать и подбирать необходимую информацию, проанализировать, как изображают жизнь крестьянки в 19 веке Н.А. Некрасов и как в 20 веке А.И. Солженицын.

Прочеть часть 3 «Крестьянка» поэмы Некрасова «Кому на Руси жить хорошо»

Прочеть рассказ А.И. Солженицына «Матренин двор»

Сравнить характер и портрет героинь

Сравнить их жизнь, условия жизни, найти общее и отличия (если есть)

Сделать вывод, насколько изменилась / не изменилась женская доля и крестьянская жизнь за 100 лет.

Представить проект в виде презентации (с иллюстрациями).

#### ПРОЕКТ 20. СЮЖЕТ О РАСКАЯВШЕМСЯ ГРЕШНИКЕ В ПОЭМЕ НЕКРАСОВА «КОМУ НА РУСИ ЖИТЬ ХОРОШО»: ИСТОЧНИКИ И ИСТОРИЯ

Цель проекта – научиться работать с информационными ресурсами, отбирать и подбирать иллюстративный материал, составлять развернутый иллюстрированный ответ на основе полученной информации, исследовать возможные источники сюжета, проанализировать насколько этот сюжет популярен в искусстве.

Найти дополнительную литературу по теме, прочеть рекомендованную



преподавателем статью, проанализировать круг источников сюжета о раскаявшемся разбойнике.

Проанализировать имеющиеся версии насчет имени Кудеяр: откуда оно могло появиться на Руси, почему так именовали разбойников, какие народные поверья с ним связаны?

Выяснить, каким образом стихотворение Некрасова стало песней, как оно преобразовалось и почему, кто сейчас исполняет его и как.

Представить материалы в формате доклада и презентации.

#### ПРОЕКТ 21. ЖЕЛЕЗНАЯ ДОРОГА В РУССКОЙ ПОЭЗИИ 19-21 веков

Цель проекта – научиться работать с информационными ресурсами, отбирать и подбирать иллюстративный материал, составлять развернутый иллюстрированный ответ на основе полученной информации. Составить представление об образе железной дороги в русской поэзии, сопоставить образ железной дороги у разных авторов. выявить общее и разное.

Определить круг стихов (текстов), посвященных железной дороге, найти и прочесть их: Вяземский «Ночь на железной дороге...», Некрасов «Железная дорога», Полонский «На железной дороге», Анненский «Зимний поезд», Есенин «Сорокоуст», Смеляков «Я сам люблю железную дорогу», Рубцов «Поезд», Пастернак «Дорога», И. Фаликов «Железнодорожная баллада», Б. Гребенщиков «Этот поезд в огне», Д. Быков лирический отрывок из романа «ЖД» «Если сесть на этот поезд» и другие тексты (можно сетевую поэзию).

Систематизировать стихи по характеру образа и авторскому отношению к железной дороге, выразившемуся в образах (негативных или позитивных).

Определить, связаны ли образы и их авторская оценка, а также художественные средства для ее выражения с эпохой, в которую жил автор.

Найти доп. материалы, в которых рассказывается о восприятии людьми железной дороги как одного из важных средств технического прогресса или наоборот, как одного из неизбежных зол. Найти материалы об образах паровоза, железной дороги в искусстве. Сделать общий вывод о том, как менялось восприятие железной дороги в жизни и поэзии.

Подготовить доклад и презентацию с иллюстрациями.

#### ПРОЕКТ 22. НОБЕЛЕВСКИЕ ПРЕМИИ ПО ЛИТЕРАТУРЕ РУССКОЯЗЫЧНЫХ ПИСАТЕЛЕЙ И ПОЭТОВ

Цель проекта – научиться работать с информационными ресурсами, научиться отбирать и подбирать иллюстративный материал, составлять развернутый

иллюстрированный ответ на ее основе. (Познакомиться с творчеством самого необычного нобелевского лауреата по литературе).

Узнать, какие русскоязычные писатели и почему получили Нобелевскую премию по литературе.

Ответить на вопрос, чем их творчество было знаменательно.

Охарактеризовать основные темы творчества и проанализировать 1-2 текста.

Подготовить презентацию с иллюстрациями

### ПРОЕКТ 23. СТИХИ ХРЕСТОМАТИЙНЫХ ПОЭТОВ XX ВЕКА В ИСПОЛНЕНИИ СОВРЕМЕННЫХ МУЗЫКАНТОВ

Цель проекта – научиться работать с информационными ресурсами, научиться отбирать и подбирать иллюстративный материал, составлять развернутый иллюстрированный ответ на ее основе. (Узнать, какие стихи известных поэтов становятся текстами песен, проанализировать какие тексты / авторы наиболее популярны и почему).

Определить круг авторов (поэтов), тексты которых будут включены в поиск. Рекомендация: Маяковский, Есенин, Рыжий, Бродский. Можно дополнить своими. Выделить ту предметную область, в которой будет произведен поиск: будет ли это исключительно «популярная музыка», будет ли бардовская песня, рок, рэп или какие-то другие музыкальные направления. Возможно, поиск будет вестись сразу по нескольким направлениям, после чего будет произведен сравнительный анализ.

Подсчитать, какие тексты и каких авторов чаще всего становятся основой песен и в каких жанрах и стилях.

Проанализировать, чем именно может быть вызван интерес к тому или иному автору (например, потребностями и вкусами аудитории исполнителя / тематикой текста стихотворения / другими факторами – какими?)

Подготовить презентацию с иллюстрациями

### ПРОЕКТ 24. ЗАРУБЕЖНЫЕ ЭКРАНИЗАЦИИ ПЬЕС А.П. ЧЕХОВА

Цель проекта – научиться работать с информационными ресурсами, научиться отбирать и подбирать иллюстративный материал, составлять развернутый иллюстрированный ответ на ее основе.

Определить перечень зарубежных экранизаций пьес А.П. Чехова и ознакомиться с ними.

Сравнить разные версии экранизации одних и тех же произведений.

Написать рецензию и подготовить презентацию с иллюстрациями.

## ПРОЕКТ 25. ПРОИЗВЕДЕНИЯ М.Е. САЛТЫКОВА-ЩЕДРИНА В МУЛЬТИПЛИКАЦИИ

Цель проекта – научиться работать с информационными ресурсами, отбирать и подбирать иллюстративный материал, составлять развернутый иллюстрированный ответ на основе полученной информации. (Сравнить мультфильмы разных режиссеров по сказкам, научиться писать рецензию, сопоставляя разные позиции и способы художественного воплощения в анимации словесных образов, написать рецензию).

Найти и посмотреть рекомендованные мультфильмы разных режиссеров.

Проанализировать, художественный замысел и способы его воплощения: каким образом и какими средствами решена задача визуализации словесных образов, каким образом передана фантасмагорическая гоголевская реальность?

Как в мультфильмах решается задача изображения страшного, комического у Щедрина?

Представить материалы в формате доклада и презентации, подкаста, ролика или др. форм.

## ПРОЕКТ 26. «ЖИВОПИСЬ СЛОВОМ» С. ЕСЕНИНА И ПОЭЗИЯ ЖИВОПИСИ М. НЕСТЕРОВА, Б. КУСТОДИЕВА, И. ЛЕВИТАНА

Цель проекта – научиться работать с информационными ресурсами: отбирать, анализировать и истолковывать литературный и искусствоведческий материал, видеть связь живописных полотен с произведениями художественной литературы, создавать развернутые высказывания.

Перечитать стихи С. А. Есенина, посвященные теме природы, Родины. Определите идею каждого из них, настроение.

Найти картины русских художников М. Нестерова, Б. Кустодиева, И. Левитана на те же темы, что и стихи С. Есенина.

Найти созвучие и различие есенинских стихотворений и живописных полотен художников.

Представить материалы в формате презентации работ художников, сопровождаемых строчками из стихов С. Есенина.

## ПРОЕКТ 27. А. С. ПУШКИН И Л. Е. УЛИЦКАЯ: ВЕЧНЫЕ ТЕМЫ И НЕОЖИДАННЫЕ ОТКРЫТИЯ

Цель проекта – научиться работать с разными видами ресурсов: отбирать, анализировать и интерпретировать литературный, литературно-критический материал, определять особенности литературного диалога писателей разных

веков, создавать развернутое высказывание.

Прочитайте/перечитайте трагедию А. С. Пушкина «Скупой рыцарь». Проследите, как раскрывается в ней тема эгоизма, скупости и власти денег.

Прочитайте рассказ современной писательницы Л. Е. Улицкой «Генеле-сумочница».

Докажите, что рассказ писательницы – это ремейк пушкинского произведения. На чем основывается литературный диалог двух писателей?

Определите, что нового внесла Л. Улицкая в интерпретацию пушкинских мотивов.

Представить результаты работы над проектом в формате сравнительно-сопоставительного анализа произведений двух авторов.

#### ПРОЕКТ 28. А. П. ЧЕХОВ И В. А. ПЬЕЦУХ: ФУТЛЯРНОСТЬ КАК СПОСОБ ЖИЗНИ И КАК СПОСОБ ВЫЖИВАНИЯ

Цель проекта – научиться работать с разными видами ресурсов: отбирать, анализировать и интерпретировать литературный, литературно-критический материал, определять особенности литературного диалога писателей разных веков, создавать развернутое высказывание.

Прочитайте/перечитайте рассказ А. П. Чехова «Человек в футляре». Проследите, как раскрывается в ней тема «футлярности», с помощью каких приемов создается характер главного героя.

Прочитайте рассказ современного писателя В. А. Пьецуха «Наш человек в футляре». Проследите, как раскрывается в этом произведении тема «футлярности», какие приемы характеристики главного героя используются.

Докажите, что рассказ В. Пьецуха – это ремейк произведения А. П. Чехова. На чем основывается литературный диалог двух писателей? Выявите чеховские реминисценции в рассказе современного писателя.

Определите, что нового внес В. Пьецух в интерпретацию чеховской темы.

Представить результаты работы над проектом в формате сравнительно-сопоставительного анализа произведений двух авторов.

#### ПРОЕКТ 29. «ИНСТИТУТ РОЖДЕСТВЕНСКИХ ВИЗИТОВ» В РАССКАЗАХ А. П. ЧЕХОВА И Н. А. ЛЕЙКИНА

Цель проекта – научиться работать с информационными ресурсами: отбирать, анализировать литературный, литературно-критический материал, выявлять особенности пародийного комического произведения, написанного в жанре рождественского рассказа, сопоставлять подходы разных авторов к раскрытию темы «рождественских визитов», создавать высказывание.

Познакомиться с литературно-критическим материалом о жанре «рождественский рассказ», его пародийных модификациях.

Отобрать из рождественских рассказов А. Чехова и Н. Лейкина комические рассказы, посвященные теме рождественских визитов, проанализировать их.

Сравнить комические рассказы двух писателей и выявить особенности подходов каждого из них к раскрытию темы, способы передачи комизма ситуаций, изображенных в произведениях.

Представить материалы в формате доклада, иллюстрированного сценками из рассказов А. Чехова и Н. Лейкина.

### ПРОЕКТ 30. ИНТЕРПРЕТАЦИЯ ПОЭМЫ М. ЦВЕТАЕВОЙ «МОЛОДЕЦ» ХУДОЖНИЦЕЙ Н. ГОНЧАРОВОЙ

Цель проекта – научиться работать с информационными ресурсами: отбирать, анализировать и истолковывать необходимый литературный, литературно-критический и искусствоведческий материал, создавать развернутое высказывание.

Проанализировать материал, посвященный истории знакомства и сближения Н. Гончаровой и М. Цветаевой. Познакомиться с эссе поэтессы о художнице.

Познакомиться с поэмой М. Цветаевой «Молодец». Определить тему, идею поэмы, рассмотреть образы персонажей и способы их создания писателем, проанализировать изобразительно-выразительные средства языка.

Познакомиться с особенностями работы Н. Гончаровой с текстом цветаевской поэмы как вариантом интерпретации произведения.

Представить материалы в формате виртуальной выставки работ Н. Гончаровой, сопровождаемой строчками из поэмы М. Цветаевой.

### ПРОЕКТ 31. ПУШКИНИАНА Д. САМОЙЛОВА

Цель проекта – научиться работать с информационными ресурсами: отбирать, анализировать и интерпретировать литературный, литературно-критический, а также иллюстративный материал, создавать развернутое высказывание.

Познакомиться с «пушкинским мифом» как фактом истории советской культуры и отношением к этому Д. С. Самойлова.

Прочитать и проанализировать стихи поэта, посвященные образу и судьбе А. С. Пушкина («Старик Державин», «Пушкин по радио», «Пестель, поэт и Анна», «Болдинская осень», «Он заплатил на нелюбовь Натальи...», «Михайловское», «Святогорский монастырь» и др.).

Восприятие и преобразование пушкинского биографического мифа (или мифа

Нового времени) в поэзии Д. Самойлова.

Представить результаты в формате подкаста.

#### ПРОЕКТ 32. Л. Е. УЛИЦКАЯ. РАССКАЗ «КАПУСТНОЕ ЧУДО»: НОВАТОРСТВО ПИСАТЕЛЬНИЦЫ В ИСПОЛЬЗОВАНИИ АЛГОРИТМА СВЯТОЧНОГО РАССКАЗА

Цель проекта: научиться работать с информационными ресурсами: отбирать, анализировать, интерпретировать литературный, литературно-критический материал, выявлять особенности алгоритма написания святочного рассказа, определять новаторство писателя в разработке жанра святочного рассказа, создавать высказывание.

Познакомиться с особенностями жанра рождественского (святочного) рассказа.

Прочитать рассказ Л. Улицкой «Капустное чудо», проанализировать в соответствии с жанровыми особенностями и истолковать его.

Сопоставить алгоритм строения святочного рассказа и соотнести с ним рассказ писательницы. Что нарушено? В чем заключается отступление от алгоритма? Как это способствует выражению позиции Л. Улицкой? Сформулируйте эту позицию.

Представьте результаты работы в жанре рецензии.

#### ПРОЕКТ 33. СКВОЗЬ БУНИНСКОЕ СЛОВО. И. А. БУНИН: ЖИВОПИСЬ, ГРАФИКА, СКУЛЬПТУРА

Цель проекта – научиться работать с информационными ресурсами: отбирать, анализировать и интерпретировать литературный, литературно-критический и живописный материал, определять основы «диалога» творцов: поэта и художника. Перечитать изученные стихотворения И. А. Бунина. Обратит внимание на живописность, «изобразительные возможности» слова поэта.

Найти картины русских художников на темы, настроения, созвучные выраженным в стихах поэта.

Найти картины, гравюры и скульптуры, посвященные определенным стихотворениям И. Бунина.

Отметить созвучие темы, настроения в стихотворениях и произведениях художников, гравиров, скульпторов.

Представить результаты работы в формате виртуальной выставки, где репродукции картин сопровождаются строчками из стихотворения поэта.

#### ПРОЕКТ 34. РАННЕЕ ТВОРЧЕСТВО М. ГОРЬКОГО В МУЛЬТИПЛИКАЦИИ

Цель проекта – научиться работать с информационными ресурсами, отбирать, анализировать и истолковывать необходимый литературный и литературно-критический материал, материал мультипликации, а также иллюстративный

материал и составлять развернутое высказывание.

Прочитать/перечитать произведения из раннего творчества М. Горького: «Воробьишко», «Песня о Соколе», «Легенда о Данко», «Песня о Буревестник». Определить идею каждого произведения, его художественное своеобразие, охарактеризовать героев.

Найти и посмотреть мультфильм, сделанные по названным произведениям М. Горького («Воробьишко», «Легенда о пламенном сердце», «Песня о Соколе», «Буревестник»). Выявить жанровые особенности каждого мультфильма (музыкальный мультфильм; музыкальная патетическая сказка; пародийный мультфильм и др.).

Проанализировать, художественный замысел и способы его воплощения: каким образом и какими средствами решена задача визуализации словесных образов, каким образом передана гуманистическая направленность творчества ранних произведений М. Горького.

Представить материалы в формате обзора и презентации.

#### ПРОЕКТ 35. РАССКАЗ А. ПЛАТОНОВА В МУЛЬТИПЛИКАЦИИ

Цель проекта – научиться работать с информационными ресурсами, отбирать, анализировать и истолковывать необходимый литературный и литературно-критический материал, материал мультипликации, а также иллюстративный материал и составлять развернутое высказывание.

Познакомиться с рассказом А. Платонова «Корова». Определить тему, идею, рассмотреть образ главного героя и способы его создания писателем.

Найти и посмотреть рекомендованный одноименный мультфильм по рассказу «Корова».

Проанализировать, художественный замысел и способы его воплощения: каким образом и какими средствами решена задача визуализации словесных образов, каким образом передано отношение главного героя, его отца, машиниста к корове. Как в мультфильмах решается задача изображения горя корова и сострадания Васи этому горю?

Представить материалы в жанре рецензии мультфильм и презентации.

#### ПРОЕКТ 36. ИНТЕРПРЕТАЦИЯ ПРИТЧИ «БЛУДНЫЙ СЫН» В СТИХАХ И. БУНИНА И Н. ГУМИЛЕВА И ЖИВОПИСИ М. ШАГАЛА

Цель проекта - научиться работать с информационными ресурсами, отбирать и интерпретировать необходимый литературный (стихи) и живописный (репродукция) материал, а также материал для иллюстрирования ответа; составлять на основе полученной информации развернутое высказывание в жанре

доклада.

Познакомиться с стихотворениями И. Бунина («И цветы, и шмели, и трава, и колосья») и Н. Гумилева («Блудный сын») и репродукцией картины М. Шагала («Блудный сын»).

Найти дополнительную литературу по теме, прочесть рекомендованную преподавателем статью, проанализировать источники сюжета о блудном сыне.

Интерпретировать поэтические и живописные произведения, обратив особое внимание на истолкование их авторами сюжета и морали.

Представить материалы в формате доклада и презентации.

### ПРОЕКТ 37. В. МАЯКОВСКИЙ – ХУДОЖНИК, РЕКЛАМИСТ, АКТЕР, РЕЖИССЕР, СЦЕНАРИСТ И ДРАМАТУРГ

Цель проекта: научиться работать с информационными ресурсами: отбирать, анализировать и истолковывать материал разный по содержанию и формату подачи, видеть различные аспекты личности одного и того же человека, особенности его дарования, создавать высказывание.

Поиск разножанровых творческих работ В. Маяковского (живопись, плакаты, сценарии к фильмам, актерские работы, пьесы).

Отбор работ, наиболее ярко характеризующих ту или иную сторону дарования поэта.

Анализ и интерпретация отобранных работ.

Оценка вклада В. Маяковского в русское искусство.

Представить материалы в формате доклада и презентации.

### ПРОЕКТ 38. «ЦИРКОВЫЕ РАССКАЗЫ» А.И.КУПРИНА В МУЛЬТФИПЛИКАЦИИ И КИНО

Цель проекта – научиться работать с информационными ресурсами: отбирать, анализировать и интерпретировать мемуарный, литературный и литературно-критический, а также культурологический материал, определять основы «диалога» писателя, режиссеров, мультипликаторов, создавать развернутое высказывание.

Познакомиться с таким фактом жизни А. И. Куприна, как работа в цирке, его окружением.

Найти и посмотреть мультфильм и короткометражный художественный фильм, основанные на «цирковом» материале, на конкретных рассказах писателя.

Прочитать купринские рассказы, цирковые рассказы», на основе которых были сделаны мультфильм и фильм.

Сопоставить рассказы Куприна и их киноверсии и определить, каким образом и какими средствами решена задача визуализации словесных образов.

Представить материалы в формате доклада и презентации.



### ПРОЕКТ 39. ФАНТАСТИКА М. БУЛГАКОВА В МУЛЬТИПЛИКАЦИИ

Цель проекта – научиться работать с информационными ресурсами: отбирать, анализировать и истолковывать необходимый литературный и литературно-критический материал, материал мультипликации, а также иллюстративный материал и составлять развернутое высказывание.

Познакомиться с фантастической повестью М. Булгакова «Роковые яйца». Определить ее тему, идею, рассмотреть образы персонажей и способы их создания писателем.

Найти и посмотреть рекомендованный мультфильм по повести «Роковые яйца» – «Хорошо забытое старое».

Проанализировать, художественный замысел и способы его воплощения: каким образом и какими средствами решена задача визуализации словесных образов, каким образом передана фантасмагорическая булгаковская реальность?

Как в мультфильмах решается задача изображения ужасного?

Представить материалы в формате доклада и презентации.

### ПРОЕКТ 40. М. БУЛГАКОВ В СОВРЕМЕННОМ МЕДИАПРОСТРАНСТВЕ

Цель проекта – научиться работать с информационными ресурсами: отбирать и истолковывать необходимую литературно-критическую информацию и иллюстративный материал, анализировать интернет-мемы, которые делают юные читатели «вокруг» романа М. Булгакова «Мастер и Маргарита», определять, какие герои, особенности их характеров становятся объектами внимания современных читателей, чем роман актуален сегодня.

Поиск карикатур, комиксов, мемов с изображениями Мастера, Воланда, Маргариты и других персонажей романа.

Анализ частоты упоминания того или иного персонажа.

Анализ комических приемов, которые используются в конкретных мемах.

Вывод, почему образ роман М. Булгакова и его герои актуален в наше время.

Представить проект в формате видеокolleкции мемов по булгаковскому роману.

## Фонд оценочных средств по общеобразовательной учебной дисциплине ОУД.04 ИНОСТРАННЫЙ ЯЗЫК (АНГЛИЙСКИЙ)

### ПАСПОРТ ФОНДА ОЦЕНОЧНЫХ СРЕДСТВ

#### 1.1 Область применения

Фонд оценочных средств (ФОС) предназначен для контроля и оценки образовательных достижений обучающихся, освоивших программу учебной дисциплины «Иностранный язык (английский)».

ФОС включает материалы для проведения входного контроля, текущего контроля успеваемости, рубежного контроля и промежуточной аттестации в форме дифференцированного зачета.

ФОС разработан на основе требований федерального государственного образовательного стандарта среднего общего образования, предъявляемых к содержанию и результатам освоения учебной дисциплины ОУД.04 Иностранный язык (английский)

#### 1.2 Требования к результатам обучения

Содержание ФОС учебной дисциплины «Иностранный язык (английский)» направлено на достижение следующих **целей**:

- дальнейшее развитие иноязычной коммуникативной компетенции;
  - развитие способности и готовности к самостоятельному изучению иностранного языка, дальнейшему самообразованию с его помощью, использованию иностранного языка в других областях знаний.

Освоение содержания учебной дисциплины «Иностранный язык (английский)» обеспечивает достижение студентами следующих **результатов**:

##### **личностных:**

- сформированность ценностного отношения к языку как культурному феномену и средству отображения развития общества, его истории и духовной культуры;
- сформированность широкого представления о достижениях национальных культур, о роли английского языка и культуры в развитии мировой культуры;
- развитие интереса и способности к наблюдению за иным способом мировидения;
- осознание своего места в поликультурном мире; готовность и способность вести диалог на английском языке с представителями других культур, достигать взаимопонимания, находить общие цели и сотрудничать в различных областях для их достижения; умение проявлять толерантность к другому образу мыслей, к иной позиции партнера по общению;
- готовность и способность к непрерывному образованию, включая самообразование, как в профессиональной области с использованием английского языка, так и в сфере английского языка;

##### **метапредметных:**

- умение самостоятельно выбирать успешные коммуникативные стратегии в различных ситуациях общения;
- владение навыками проектной деятельности, моделирующей

реальные ситуации межкультурной коммуникации;

– умение организовать коммуникативную деятельность, продуктивно общаться и взаимодействовать с ее участниками, учитывать их позиции, эффективно разрешать конфликты;

– умение ясно, логично и точно излагать свою точку зрения, используя адекватные языковые средства;

**предметных:**

– сформированность коммуникативной иноязычной компетенции, необходимой для успешной социализации и самореализации, как инструмента межкультурного общения в современном поликультурном мире;

– владение знаниями о социокультурной специфике англоговорящих стран и умение строить свое речевое и неречевое поведение адекватно этой специфике; умение выделять общее и различное в культуре родной страны и англоговорящих стран;

– достижение порогового уровня владения английским языком, позволяющего выпускникам общаться в устной и письменной формах как с носителями английского языка, так и с представителями других стран, использующими данный язык как средство общения;

– сформированность умения использовать английский язык как средство для получения информации из англоязычных источников в образовательных и самообразовательных целях.

В завершении курса обучения данной дисциплины обучающийся должен **знать:**

основные грамматические категории английского языка;

– имя существительное: его основные функции в предложении; имена существительные во множественном числе;

– имена прилагательные (образование степеней сравнения);

– артикль (определенный, неопределенный, нулевой);

– числительные (количественные, порядковые, даты);

– местоимения: указательные (this/these, that/those) с существительными и без них, личные, притяжательные, вопросительные, объектные, неопределенные, производные от some, any, no, every.

– наречия (образование степеней сравнения);

– глагол: понятие глагола-связки; система модальности; образование и употребление глаголов в Present, Past, Future Simple/Indefinite, Present Continuous/Progressive, Present Perfect; глаголов в Present Simple/Indefinite для выражения действий в будущем после if, when; различать активные и пассивные глаголы; лексический минимум (1200-1400 единиц);

**уметь:**

*в области устной речи:*

– участвовать в несложной беседе на темы повседневной жизни, учебы, отдыха;

– делать краткие сообщения по изучаемым темам;

– рассказывать о себе, своем окружении, своих планах, высказывать и аргументировать свою точку зрения на обсуждаемую тему;

- рассуждать о фактах, событиях, описывать особенности жизни и культуры своей страны и страны изучаемого языка;
- понимать на слух речь собеседника;  
*в области чтения:*
  - использовать основные виды чтения: ознакомительное чтение, просмотровое/поисковое чтение, изучающее чтение;
- определять свое отношение к прочитанному;
- выделять основные факты;
  - читать и переводить со словарем тексты страноведческого, общенаучного характера,
  - читать и понимать без словаря тексты, содержащие диалоги по пройденной тематике и ситуациям общения,
- составлять схему, таблицу, сообщение по прочитанному материалу.  
*в области аудирования:*
  - воспринимать на слух и узнавать иностранную речь;
    - понимать содержание несложных звучащих текстов монологического и диалогического характера в рамках изучаемых тем;
    - извлекать из аудиоматериалов интересующую информацию в области письма:
      - правильно писать слова и словосочетания, входящие в минимум, определенный программой;
      - писать тезисы, конспект сообщения, в том числе на основе работы с текстом;
  - составлять письма;
  - небольшой рассказ (эссе);
  - заполнять анкеты, бланки;
    - излагать сведения о себе в формах, принятых в европейских странах (автобиография, резюме);
  - составлять план действий.

**Система контроля и оценки результатов освоения обучающимися программы учебной дисциплины**

Образовательные результаты	и методы контроля и оценки результатов обучения
----------------------------	---

<p><b>личностные:</b></p> <ul style="list-style-type: none"> <li>– сформированность ценностного отношения к языку как культурному феномену и средству отображения развития общества, его истории и духовной культуры;</li> <li>– сформированность широкого представления о достижениях национальных культур, о роли английского языка и культуры в развитии мировой культуры;</li> <li>– развитие интереса и способности к наблюдению за иным способом мирозидения;</li> <li>– осознание своего места в поликультурном мире; готовность и способность вести диалог на английском языке с представителями других культур, достигать взаимопонимания, находить общие цели и сотрудничать в различных областях для их достижения; умение проявлять толерантность к другому образу мыслей, к иной позиции партнера по общению;</li> <li>– готовность и способность к непрерывному образованию, включая самообразование, как в профессиональной области с использованием английского языка, так и в сфере английского языка;</li> </ul> <p><b>метапредметные:</b></p> <ul style="list-style-type: none"> <li>– умение самостоятельно выбирать успешные коммуникативные стратегии в различных ситуациях общения;</li> <li>– владение навыками проектной деятельности, моделирующей реальные ситуации межкультурной коммуникации;</li> <li>– умение организовать коммуникативную деятельность, продуктивно общаться и взаимодействовать с ее участниками, учитывать их позиции, эффективно разрешать конфликты;</li> <li>– умение ясно, логично и точно излагать свою точку зрения, используя адекватные языковые средства;</li> </ul> <p><b>предметные:</b></p> <p>сформированность коммуникативной иноязычной компетенции, необходимой для успешной социализации и самореализации, как инструмента межкультурного общения в современном</p>	<p><b>Входной контроль:</b></p> <p>Тестирование</p> <p><b>Текущий контроль:</b></p> <ul style="list-style-type: none"> <li>– Наблюдение за учебно-научной речью обучающихся в процессе дискуссий, ролевых игр</li> </ul> <p><b>Защита презентаций</b></p> <ul style="list-style-type: none"> <li>– Подготовка и защита сообщений, рефератов</li> <li>– Подготовка к дискуссиям, круглым столам</li> <li>– Анализ выполненной аудиторной и внеаудиторной самостоятельной работы</li> <li>– контрольная работа, индивидуальный проект, самостоятельная работа, фронтальный опрос</li> </ul> <p><b>Рубежный контроль:</b></p> <p>Решение кейсов Защита проектов Защита презентаций Ролевая игра Урок-конференция</p> <p><b>Промежуточная аттестация (дифференцированный зачет)</b></p> <ul style="list-style-type: none"> <li>– Выполнение практических заданий (индивидуальные карточки)</li> </ul>
--	---

<p>поликультурном мире;          – владение знаниями о социокультурной специфике англоговорящих стран и умение строить свое речевое и неречевое поведение адекватно этой специфике; умение выделять общее и различное в культуре родной страны и англоговорящих стран;          – достижение порогового уровня владения английским языком, позволяющего выпускникам общаться в устной и письменной формах как с носителями английского языка, так и с представителями других стран, использующими данный язык как средство общения;          – сформированность умения использовать английский язык как средство для получения информации из англоязычных источников образовательных и самообразовательных целях.</p>	
---	--

### Задания для фонда оценочных средств

#### 3.1 Для входного контроля

##### Тестирования

##### English Placement test (English Unlimited)

- Choose the best answer for each question.
- Stop when the questions become too difficult.
- Spend no more than 40 minutes on the test.

1. Where \_\_\_ from? - I'm from Russia.

A you are B you C are you

2. We have \_\_\_ house in Moscow.

A any B a C an

3. I have two \_\_\_: a boy and a girl.

A sons B daughters C children

4. I work in a \_\_\_. I'm a doctor.

A hospital B hotel C supermarket

5. This is my brother. \_\_\_ name's Paul.

A Her B His C He's

6. \_\_\_ five people in my family.

A They are B There is C There are

7. I get up \_\_\_ 7 o'clock in the morning.

A for B at C in

8. I like apples, but I \_\_\_ bananas.

A don't like B like C do like

9. Excuse me, \_\_\_ speak French?

A do you B you do C you

10. How much are \_\_\_ shoes?

**A this B these C that**

**11. Where are my glasses? - They're \_\_\_ the table.**

**A at B on C in**

**12. My sister \_\_\_ tennis very well.**

**A plays B play C playing**

**13. I usually go to work \_\_\_ train.**

**A on B with C by**

**14. I don't see my parents very often \_\_\_ they live in South Africa.**

**A so B but C because**

**15. Rosie stayed \_\_\_ home yesterday afternoon.**

**A in B at C to**

**16. Last night I \_\_\_ to the cinema.**

**A went B did go C was**

**17. The \_\_\_ is quite expensive but the food there is excellent.**

**A film B restaurant C book**

**18. Do you want to listen to music or \_\_\_ TV?**

**A see B look C watch**

**19. I was in Scotland. \_\_\_ were you at the weekend?**

**A When B Where C What**

**20. Yes, it was fun. \_\_\_ you have a good time at the party?**

**A Did B Were C Had**

**21. Are you \_\_\_ English teacher?**

**A Maria B Marias' C Maria's**

**22. Bob will meet \_\_\_ at the airport.**

**A us B we C our**

**23. I'm going to a concert tonight. \_\_\_ you like to come?**

**A Do B Are C Would**

**24. \_\_\_ use your dictionary? - Sure. Here you are.**

**A Could I B Could you C Do I**

**25. I like this apartment but the \_\_\_ is too expensive for me.**

**A money B rent C cost**

**26. Excuse me, how do I \_\_\_ to the bus station?**

**A come B get C arrive**

**27. Do you sell stamps? - Yes, we do. How \_\_\_ do you want?**

**A any B many C much**

**28. Sorry I'm so late. - That's \_\_\_.**

**A OK B great C right**

**29. I'd like \_\_\_ milk in my coffee, please.**

**A some B any C a**

**30. \_\_\_ a bus stop near my flat.**

**A It's B Here's C There's**

**31. Is this a good time to talk? - Sorry, no. I \_\_\_ dinner.**

**A cook B am cooking C cooking**

**32. I think cycling is more dangerous \_\_\_ driving.**

**A As B like C than**

33. We \_\_\_ going to the theatre next Saturday.  
A will B do C are
34. \_\_\_ meet for coffee some time soon.  
A Let's B Do you C Shall they
35. Kamal has got a holiday home near \_\_\_ sea.  
A a B the C some
36. If you've got a headache, you \_\_\_ go home.  
A should B did C had
37. \_\_\_ ever been to New York?  
A Have you B Are you C Did you
38. I only get about five hours' sleep a night. - That's not \_\_\_\_\_.  
A enough B lot C too much
39. Did Amina finish the report? - No. She \_\_\_ it tomorrow.  
A finishes B is going to finish C finished
40. Paula \_\_\_ loves working with children.  
A very B really C much
41. Is Ottawa the capital of Canada? I think \_\_\_\_\_.  
A is B yes C so D right
42. We never \_\_\_ a television when I was a child.  
A have had B hadn't C had D didn't have
43. We paid the restaurant bill \_\_\_ credit card.  
A to B with C on D by
44. The last time I \_\_\_ Joanna was in Paris.  
A have seen B saw C see D was seeing
45. If you \_\_\_ money from a friend, you should always pay it back promptly.  
A borrow B earn C spend D lend
46. Can I make myself a cup of coffee? - Of course. You \_\_\_ to ask.  
A haven't B mustn't C needn't D don't have
47. I \_\_\_ a lot of sport in my free time.  
A do B practise C make D exercise
48. \_\_\_ anywhere interesting recently?  
A Do you go B Have you been C Are you going D Will you go
49. It's Walter's birthday on Friday. He \_\_\_ be 30, I think.  
A should B can C will D shall
50. Learning the piano isn't as difficult \_\_\_ learning the violin.  
A like B so C than D as
51. If the weather \_\_\_ bad tomorrow, we can go to a museum.  
A will be B was C is D would be
52. About a billion cans of Coca-Cola \_\_\_ drunk around the world every day.  
A is B are C was D were
53. My mum's not very well. - Oh, \_\_\_\_\_.  
A it doesn't matter B I do apologise C sorry to hear that D not bad, thanks.
54. Hans isn't here. He \_\_\_ to see his grandmother. He'll be back tomorrow.  
A has gone B had been C has been D had gone
55. Would you mind changing my appointment? \_\_\_ time on Friday is fine.



**A Next B All the C Every D Any**

**56. When I was a child, I \_\_\_ climb the wall and jump into our neighbours' garden.**

**A would B did C have D used**

**57. Have you finished \_\_\_ the wall yet?**

**A paint B to paint C painting D painted**

**58. Lena used to find work boring \_\_\_ she became a nurse.**

**A unless B until C if D since**

**59. Can you help me? I've tried \_\_\_ hotel in the city and can't find a room.**

**A many B any C every D all**

**60. If I \_\_\_ closer to my office, I could walk to work.**

**A lived B would live C had lived D live**

**61. I \_\_\_ outside the cinema when suddenly a police car arrived.**

**A stood B was standing C have stood D am standing**

**62. Shall we go to The Riceboat for dinner? - It \_\_\_ be fully booked. They're sometimes busy on Monday.**

**A will B may C can D must**

**63. We've \_\_\_ come back from a trip to India. It was amazing.**

**A already B yet C just D only**

**64. I've got to be at work in five minutes. - Don't worry, I \_\_\_ you a lift if you want.**

**A give B am giving C 'll give D 'm going to give**

**65. My doctor advised me \_\_\_ more exercise.**

**A take B taking C having taken D to take**

**66. I couldn't \_\_\_ up with the noise in the city, so we moved to the countryside.**

**A put B live C set D take**

**67. There's no name on this dictionary. - It \_\_\_ be mine then. Mine's got my name on the front.**

**A might not B mustn't C won't D can't**

**68. Julia \_\_\_ married since she was 20.**

**A is B was C has been D is being**

**69. Don't worry if I \_\_\_ late tonight. I'm going to the gym after work.**

**A am B will be C would be D was**

**70. I've got a terrible headache, and it won't go away. - Have you tried \_\_\_ some aspirin?**

**A to take B take C took D taking**

**71. Boxing is a sport \_\_\_ requires a lot of speed and fitness.**

**A it B that C what D where**

**72. Jon \_\_\_ working on this project for a couple of months so he hasn't made much progress yet.**

**A is only B has only been C was only D had only been**

**73. I was wondering \_\_\_ I could ask you some questions. - Sure, go ahead.**

**A what B if C that D how**

**74. What clothes should I pack for a trip to Boston? - Well, it depends \_\_\_ the time of year that you go.**

**A on B with C up D to**

**75. Do you ever ask your neighbours to do favours \_\_\_ you?**

**A for B to C with D about**

**76. Some married couples seem to get more \_\_\_ over time.**

**A alike B same C like D equal**

**77. I don't know how much this card costs. The price label's \_\_\_ off.**

**A gone B taken C done D come**

**78. I've finished this salad and I'm still hungry. I \_\_\_ ordered something more filling.**

**A must have B would have C should have \_\_\_ D may have**

**79. Ben got the job because he \_\_\_ a very good impression at his interview.**

**A made B did C put D took**

**80. Salsa music always \_\_\_ me of my trip to Cuba.**

**A remembers B realises C recognizes D reminds**

**81. I \_\_\_ to be picking Tom up at the station but I've lost my keys.**

**A am supposed B am requested C am intended D am obliged**

**82. How about going to Colours nightclub? - There's no \_\_\_ I'm going there. It's awful!**

**A hope B way C time D opportunity**

**83. By the age of 18, I \_\_\_ not to go to university.**

**A had decided B decided C have decided D was deciding**

**84. I'm afraid your car \_\_\_ repaired before next week.**

**A hasn't been B wasn't C wouldn't be D can't be**

**85. The amount of organically grown food on sale has \_\_\_ enormously in recent years.**

**A raised B lifted C increased D built**

**86. Can you believe it? A woman has been \_\_\_ for hacking into the computer of her online virtual husband.**

**A accused B suspended C arrested D suspected**

**87. You may borrow my laptop \_\_\_ you promise to look after it.**

**A unless B in case C as long as D Although**

**88. It's a huge painting. It \_\_\_ taken ages to complete.**

**A must have B can't have C should have D won't have**

**89. Pierre tends to put \_\_\_ dealing with problems, rather than dealing with them immediately.**

**A down B off C over D away**

**90. If the taxi hadn't stopped for us, we \_\_\_ standing in the rain.**

**A were still B would still be C are still D will still be**

**91. My mother's Italian, so \_\_\_ the language has been quite easy for me.**

**A to learn B learn C having learned D learning**

**92. \_\_\_ I had the talent, I still wouldn't want to be a movie star.**

**A In case B Even if C Provided that D However much**

**93. The factory workers threatened \_\_\_ on strike if they didn't get a pay rise.**

**A going B to go C that they go D to have gone**

**94. I was about to go to sleep when it \_\_\_ to me where the missing keys might be.**

A remembered B happened C appeared D occurred

95. There's going to be a new department at work. They've asked me to \_\_\_ it up.

A take B set C put D bring

96. If the film is a \_\_\_ success, the director will get most of the credit.

A big B high C large D good

97. By the end of today's seminar I will \_\_\_ to each of you individually.

A speak B have spoken C be speaking D have been speaking

98. This is a photo of my little sister \_\_\_ ice cream on the beach.

A eat B eating C was eating D having eaten

99. Our students take their responsibilities very \_\_\_.

A considerably B thoroughly C seriously D strongly

100. Pia was \_\_\_ delighted with the birthday present.

A very B completely C fairly D absolutely

### Отвeты и интерпретация результатов

	Starter		Elementary		Pre-int.		Intermediate		
	Upper Int.								
1	C	21	C	41	C	61	B	81	A
2	B	22	A	42	C	62	B	82	B
3	C	23	C	43	D	63	C	83	A
4	A	24	A	44	B	64	C	84	D
5	B	25	B	45	A	65	D	85	C
6	C	26	B	46	D	66	A	86	C
7	B	27	B	47	A	67	D	87	C
8	A	28	A	48	B	68	C	88	A
9	A	29	A	49	C	69	A	89	B
10	B	30	C	50	D	70	D	90	B
11	B	31	B	51	C	71	B	91	D
12	A	32	C	52	B	72	B	92	B
13	C	33	C	53	C	73	B	93	B
14	C	34	A	54	A	74	A	94	D
15	B	35	B	55	D	75	C	95	B
16	A	36	A	56	A	76	A	96	A
17	B	37	A	57	C	77	A	97	B
18	C	38	A	58	C	78	D	98	B
19	B	39	B	59	B	79	A	99	C
20	A	40	B	60	A	80	D	100	D

### Примерные вопросы для устного собеседования

#### Introductory questions

What's your name? How do you spell your surname? Where are you from?

Did you learn English at school? For how many years?

#### Starter

- 1 What do you do? Do you work or are you a student?
- 2 Tell me about your family.
- 3 What do you do in your free time? (Do you play football or any sports?)
- 4 What do you do every day? What time do you get up / start work?
- 5 Tell me about the town where you live.

#### Elementary

- 6 Tell me about something you can do well. (Can you swim? Can you cook?)
- 7 How often do you usually see your friends? (What do you do together?)
- 8 Where do you live? Tell me about your home.
- 9 What are you going to do at the weekend?
- 10 Have you been to an English-speaking country? Tell me about your visit.  
(OR Tell me about an interesting place you have been to.)

#### Pre-intermediate

- 11 Tell me about something that you did with your friends/family recently. Why did you enjoy it?
- 12 Tell me about the weather in your country. Which is your favourite season and why do you like it?
- 13 Imagine that I am a visitor to your country. What advice would you give me?
- 14 Can you tell me about an object that is special for you? Why is it special?
- 15 Where do you live - in a house or an apartment? What's it like?

#### Intermediate

- 16 What sort of television programmes do you like?
- 17 How do you keep in touch with your friends and family (by phone/email)?  
How do you think communication might change in the future?
- 18 Tell me about the last film you saw at the cinema (or the last book you read).  
Would you recommend it?
- 19 Think about an interesting person you have met. What is he/she like?
- 20 Have you ever been on a journey where something went wrong?

#### Upper-intermediate

- 21 Tell me about something you are good at.
- 22 Can you tell me about a famous landmark/person in your country? What do you know about it/them?
- 23 What do you use the internet for? Do you think it will ever replace books and newspapers? Why / why not?
- 24 If an English person wanted to learn your language, how should they do this and why?
- 25 Where do you see yourself in five years' time?

### 3.2. Для текущего контроля

Тема 1.1 Повседневная жизнь семьи. Внешность и характер членов семьи.

## **Написание электронного письма “Встреча с работодателем”**

**A1**

**You have received an e-mail from the company. They want to meet with you in a cafe next Thursday.**

**Write an e-mail to Mr Jarris, the manager. In your e-mail write**

- 1) how you look (tall/ short, hair, eyes, etc.)**
- 2) what you will wear (clothes)**
- 3) what personal qualities you have to work in their company (active, clever, etc.)**

**You need to write 45-60 words.**

**A2 и выше**

**You have received an e-mail from the company. They want to meet with you in a cafe next Thursday.**

**Write an e-mail to Mr Jarris, the manager. In your e-mail thank the company and write**

- 1) how you look (tall/ short, hair, eyes, etc.)**
- 2) what you will wear (clothes)**
- 3) what personal qualities you have to work in their company (active, clever, etc.)**

**You need to write 80-110 words.**

**Sample answer**

**A1**

**Dear Mr Jarris,**

**Thank you for your e-mail.**

**I am short and slim. My hair is blond, my eyes are brown. I have glasses.**

**I will wear a red T-shirt and blue jeans.**

**I am active, clever and hard-working. I would like to work in your company.**

**Kind regards,**

**Jill Nichols**

**A2 и выше**

**Dear Mr Jarris,**

**Thank you for your e-mail. I would like to work in your company.**

**I am rather short and slim. I have got blonde shoulder-length hair and dark brown eyes. I usually wear glasses.**

**I will wear a red T-shirt with a butterfly print on it and light blue wide jeans. I will have a bright scarf on, so you will easily recognise me.**

**I am quite active, clever and hard-working, and I am sure your company will get**

**higher results if I become a part of it.  
I will look forward to meeting you on Thursday.**

**Kind regards,  
Jill Nichols**

**Тема 1.2 Молодёжь в современном обществе. Досуг молодёжи: увлечения и интересы**

**Ролевая игра “Моя команда”**

**You need to make a team to work together. You can have only four people in your group. Who will you take?**

**Step 1. Write 8 questions to learn about people around you. You can write questions about hobbies, interests, and professional qualities and skills of people around you.**

**Step 2. Ask as many people around you as possible. You have got about 25 minutes. Write down short notes about your partners' answers.**

**Step 3. Choose three people you would take in your team. Tell your class who you will work with and why.**

**Sample answer.**

**Step 1. (for all levels)**

- 1) Do you like music?**
- 2) Can you cook?**
- 3) Have you ever thought about becoming a(n)... (cook/ engineer/ photographer, etc.)?**
- 4) Do you like working with computers?**
- 5) Which countries did you visit?**
- 6) How often do you do voluntary work?**
- 7) Do you like working in a laboratory?**
- 8) What transport can you drive?**

**Step 3.**

**A1**

**I take Misha, Pavel and Sonya in my team. Misha and Sonya are good with computers and people. It is helpful in our profession. Pavel and Misha like working in a laboratory and Sonya speaks German and Chinese. We all can work in one team because we can make different things in one project. We all love pop music and we can go to karaoke in our free time.**

**A2**

**Misha, Pavel and Sonya are great for my team. Misha and Sonya are helpful because they are interested in computers and people. The boys are fond of doing experiments in a laboratory. On the other hand, Sonya, like me, speaks foreign**

languages. We can share the tasks on the projects. In our free time, we might go out together because we all love pop music and singing in karaoke.

**B1**

The most suitable classmates for my team are Misha, Pavel and Sonya. Misha and Sonya can be responsible for technical tasks because they are keen on computers. The boys love laboratory work, while Sonya and I are good at languages. We all might do various tasks to work effectively. We could get on in our free time as well. Pop music is our favourite, and we might spend free time in a karaoke club, for instance.

**Тема 1.3 Условия проживания в городской и сельской местности.**

**Проект “Мой колледж”**

**A1**

You want to tell your friend about your college. Prepare a short presentation, use some photos.

**In your presentation write:**

- 1) the name of the college
- 2) where it is located (city, region)
- 3) how old it is
- 4) describe a building (old/modern, big/small etc) and classrooms
- 5) write your opinion about your college.

You need to write 60-80 words.

**A2 и выше**

You want to tell your friend about your college. Prepare a short presentation, use some photos.

**In your presentation write:**

- 1) the name of the college
- 2) where it is located (city, region)
- 3) when it was founded
- 4) describe the building, classrooms and equipment
- 5) write 1 interesting fact about your college
- 6) write your opinion about studying at your college

You need to write 100-120 words.

**Sample answer:**

**A1**

(I want to tell you about my college.) This is the Teacher-training college. It is in Kolomna, the Moscow region. My college is in the center of the city. It is more than 50 years old. The building is not new, but it is very beautiful. There are 3 floors in it. The classrooms are big and comfortable. We have computers, video projectors and interactive whiteboards in our classrooms. I like my college a lot and I think it is the best college in the world.

## **A2 и выше**

**(I would like to tell you about my college.) This is the Teacher-training college. It is located in a beautiful old city Kolomna, the Moscow region. My college is in the central part of the city. It was built more than 50 years ago. The building is not new but it is very beautiful. There are 3 floors in it. The classrooms are big, bright and comfortable. They are all equipped with computers, video and interactive whiteboards. There are a lot of outstanding people, who studied in our college. Their photos are in the lobby, on the board of honor. I can say that studying in my college is both hard work and pleasure.**

**Тема 1.4 Покупки: одежда, обувь и продукты питания.**

**Ролевая игра-диалог между покупателем и продавцом.**

### **A1**

**You are a customer (Student A) and a shop assistant (Student B). You are in a clothes shop.**

#### **Card 1A -Customer**

##### **Step 1.**

**Read the plan and write what you can ask and say.**

- **greet the shop assistant**
- **ask for a pair of jeans.**
- **you like black**
- **if there aren't any black, ask for a pair of blue jeans.**
- **you are size 40**
- **agree to have a look at the blue jeans.**
- **ask if you can try them on.**
- **ask about the price**
- **buy the jeans**
- **thank the shop assistant for help**
- **say good-bye**

#### **Card 2.**

**Student B- You are the shop assistant.**

**Step 1. Read the plan and write what you can ask and say.**

- **start a talk,**
- **greet the customer and ask if you can help him/her**
- **ask what colour the customer wants**
- **you have only blue and grey jeans in a shop**
- **offer him/ her blue or grey ones**
- **ask about his/her size**
- **say if he/she can try them on**
- **say how much they cost**
- **thank a customer,**
- **say goodbye.**



## **Step 2. Play your roles.**

**A2 и выше**

**You are a customer (Student A) and a shop assistant (Student B). You are in a clothes shop.**

### **Card 1.**

**Student A- You are the customer. You want to buy a pair of trainers.**

**Step 1. Read the plan and make some notes. You have 2-3 minutes to think.**

- **greet the shop assistant**
- **ask for a pair of trainers.**
- **you are size 38 and you like bright colours**
- **you don't like the colour the shop assistant has showed you, because it is light green, ask is they have anything else**
- **ask what material it's made of**
- **ask if you can try them on**
- **ask about the price**
- **buy the trainers**
- **thank a shop assistant for help**
- **say good-bye**

### **Card 2.**

**Student B- You are the shop assistant.**

**Step 1. Read the plan and make some notes. You have 2 minutes to think.**

- **start a talk**
- **greet the customer and ask if you can help him/her**
- **ask what colour and size the customer is interested in**
- **offer him/her green trainers**
- **if the customer doesn't like the colour, offer him other colours.**
- **say if he/she can try them on**
- **if the customer asks you, tell him/her that they are made of leather**
- **if the customer asks you, tell him/her that he looks great in them**
- **say how much they cost**
- **thank a customer,**
- **say goodbye**

## **Step 2. Play your roles.**

**Sample answer.**

**(C-customer, SA-shop assistant)**

**A1**

**SA: Good morning/ hello, can I help you?**

**C: Yes, please. I want a pair of jeans. I like black.**

**SA: I'm sorry. We don't have black jeans. We have blue or grey jeans.**

**C: Blue please.**

**SA: What size do you wear?/What size?**

**C: 40, please**

**SA: Here you are.**

**C: Can I try them on?**

**SA: Yes, of course.**

**C: How much do they cost?/How much are they?**

**SA: 1500 roubles, please.**

**C: Here you are.**

**SA: Thank you.**

**C: Thank you very much for help. Good bye.**

**SA: Good bye.**

**A2 и выше**

**SA: Good morning/ hello, can I help you?**

**C: Yes, please. I'd like a pair of trainers.**

**SA: What colour would you like to look at?**

**C: Well, I like bright colours.**

**SA: We have very nice green trainers. Would you like to look at them?**

**C: Yes. Sure.**

**SA: What size do you wear?**

**C: 38, please**

**SA: Here you are. Would you like to try them on?**

**C: Oh, no, thanks. I don't like this light green colour. Can you show anything else, please? (Do you have any other colours?)**

**SA: I see. Have a look at these yellow ones, please.**

**C: Oh, they look great. What are they made of?**

**SA: They are made of leather/ Leather ones.**

**C: Can I try them on?**

**SA: Yes, of course.**

**C: How much do they cost?/How much are they?**

**SA: 2000 roubles, please.**

**C: I'd like to buy them./I'll take them.**

**SA: Good choice. (They look great on you)**

**C: Thank you very much for help. Good bye.**

**SA: Good bye. We'll be happy to see you again.**

**Отзыв на магазин продуктов/одежды/обуви**

**A1**

**You have received an sms from your friend, he/she asks you where he/she can do some shopping. Write a shop review.**

**In your message write:**

- what the name of the shop is**
- where the shop is**

- what things he/she can find in a shop (types of clothes, brands)
- if you like/ dislike this shop; why/why not

Write 30-45 words

**A2 и выше**

You have received an sms from your friend, he/she asks you where he/she can do some shopping. Write a shop review.

In your message write:

- what the name of the shop is
- where the shop is located
- how often you do the shopping there
- what things he/she can find in a shop (types of clothes, brands)
- if you like/ dislike this shop; why/why not

Write 40-60 words

Sample answer:

**A1**

Hi! Go to "Familiya". It's next to my house. There are a lot of jeans, trainers, T-shirts and jackets. I like it/I love it because I can buy cheap and modern clothes there.

**A2 и выше**

Hi! What about "Familiya"? It's next to my house. I don't often do the shopping there. You can find a lot of modern things there such as jeans, jackets, trainers and T-shirts. I love going there when I have some pocket money. I can always find something unusual there.

**Тема 1.5 Здоровый образ жизни и забота о здоровье: сбалансированное питание. Спорт. Посещение врача**

**Письмо-инструкция «Профилактика несчастных случаев на работе и порядок их устранения»**

**A1**

Write an instruction for your foreign co-worker "How not to have health problems at work and what to do if you have". Write about:

- where you will work;
- work conditions (wet, dry, cold, hot, rainy, etc);
- what you mustn't do at work because it's dangerous;
- what you can do if you have a temperature/a cut/a burn, etc

Use between 60-70 words.

**A2 и выше**

Write an instruction for a foreign co-worker "How to avoid emergency situations at work and what to do if you have these". Write about:

- your future job;
- working conditions;
- what emergency situations can occur;
- what to do in each extreme case.

Use between 100-120 words.

Sample answer (A1)

I work as a baker.

It's often very hot.

You mustn't run, jump, roller-skate, throw or hit something in the bakery.

If you have a burn, you can use a plaster.

If you have a cut, use a plaster, too.

If you have a headache, take a pill.

If you have a temperature, go home because you can fall at work.

Sample answer (для A2 и выше)

I work as a builder on a construction site. It can be hot in summer, rainy in autumn and freezing in winter.

Follow the rules:

Don't run!

Don't jump!

Don't throw heavy things!

Don't fall!

Don't use sharp tools and instruments without gloves!

You won't have a headache if you drink water and eat regularly!

If you have a cut or a burn, use a plaster.

If you have a headache, go to a doctor.

If you catch a cold or have a temperature, you can faint and hurt something.

That's why stay at home or go to a doctor immediately.

If you have pain in your chest or break a leg, call an ambulance. That's dangerous!

Тема 1.6 Туризм. Виды отдыха

Тестирование

A1

Match the questions (1-12) with the answers (A-L)

1. What's the best way to get there? A. No, you have to change in Singapore.
2. How much is that? B. Two and a half hours.
3. Is it better to fly or go by train? C. Probably by taxi.
4. Where does the bus leave from? D. It depends - flying's much faster.
5. Is the flight direct? E. Yes, sure.
6. What time do we get there? F. No, it's direct.
7. Do I need to change? G. £27.50.
8. Could you stop here, please? H. About 50 miles.
9. How far is it? I. The central bus station.
10. Is this the bus for London? J. No, you want the blue one over there.

11. How long is the journey? K. Just after 11.00.

12. How often do the buses go to the city centre? L. Every ten minutes or so.

Now listen to these announcements. Can you complete the answers to the questions?

The train to London Paddington is leaving from platform 13) \_\_\_\_, not platform 14) \_\_\_\_.

The train from London King's Cross is 15) \_\_\_\_ minutes late, and is now arriving at 17.15.

Flight BA1462 to Newcastle is now boarding at gate 16) \_\_\_\_.

All British Airways flights leave from terminal 17) \_\_\_\_.

The flight takes 55 minutes, and arrives at 18) \_\_\_\_ local time.

Read the article and choose the correct option for questions below.

The famous Trans-Siberian railway line goes from Moscow to Vladivostok, but there's another railway line about 650 kilometres north of the Trans-Siberian. This is the Baikal-Amur Mainline (BAM). A special train, the Matvei Mudrov medical train, travels along its 4,000 kilometres. There are usually between twelve and fifteen doctors on the train. The train stops for a day at places along the BAM. The people who live in small towns and villages come to the train for medical attention. There are no doctors or hospitals in their towns or villages. For these patients, their health centre is on the train.

The Matvei Mudrov was named after a Russian doctor in the nineteenth century. Nowadays, the Matvei Mudrov visits each town or village on the BAM twice a year. In the village of Khani (population 742), the patients include a man with two broken ankles and a teenage girl. She had appendicitis a month ago and she was lucky to travel to a town three hours away for an operation. The Matvei Mudrov doesn't have any equipment to do operations. The doctors can diagnose their patients' medical problems and recommend treatment and medicines. The train has a laboratory for blood and urine tests and a number of medical testing machines. The patients like the doctors on the train. They say they are honest and good at their jobs.

Next stop is a town called Berkakit. About 4,000 people live here. There is a queue to see the doctors. Mikhail Zdanovich is waiting for his turn. He's 61 years old and he came to Berkakit in 1976. At the time, only about a hundred young people lived in Berkakit. It was a new town. Zdanovich met a woman who worked at the town bakery. They married and stayed in the town. When Zdanovich walks into the doctor's office she says 'Oh, Mikhail, I recognised your voice.' He has a problem in his shoulder. The doctor writes a letter to say that he can't work, he must have an operation. He leaves, happy, and then he returns a few minutes later. He brings freshly cooked pies and some goat's milk.

For the people who live in this remote part of Russia, the Matvei Mudrov is more than a medical train. It's a social connection to the community of their country.

19 What is the BAM?

- a) a part of the Trans-Siberian railway
  - b) a railway line that crosses part of Russia
  - c) a train for doctors to travel on
- 20 What main service does the Matvei Mudrov train offer?**
- a) diagnosing people's health problems
  - b) doing operations in emergencies
  - c) visiting the doctors in small towns
- 21 Where does the Matvei Mudrov train stop?**
- a) in the towns that have health centres
  - b) in the villages and towns along the BAM railway line
  - c) in villages with under 1,000 people
- 22 According to the article ...**
- a) the BAM is 650 kilometres long.
  - b) the BAM is 4,000 kilometres long.
  - c) the BAM only has one train service.
- 23 What happens when the Matvei Mudrov train stops in a village?**
- a) People come to the train to see the doctors.
  - b) The doctors visit people at home.
  - c) The doctors visit the local health centre.
- 24 According to the article ...**
- a) Matvei Mudrov was the name of a doctor.
  - b) the BAM was built as a medical railway.
  - c) the train was the idea of a Russian doctor.
- 25 In Khani ...**
- a) a girl needs an operation.
  - b) one patient has broken bones.
  - c) there are two patients.
- 26 What's the patients' opinion of the train's doctors?**
- a) bad
  - b) not good or bad
  - c) good
- 27 In Berkakit ...**
- a) the doctor sees a patient she knows.
  - b) the doctor treats a man's shoulder.
  - c) the doctor visits the town bakery.
- 28 Mikhail Zdanovich ...**
- a) can go back to work after seeing the doctor.
  - b) isn't satisfied with the doctor's opinion.
  - c) offers food to the doctor after the visit.

## **A2**

**Read the text. Put the events below in order.**

**Heat, cold, mountains, deserts, illness, and animals. All of these were possible dangers when Nick Bourne decided to run from one end of Africa to the other - a journey that many people thought was impossible.**

Bourne began his run in northern Egypt in October 1997. His adventure nearly ended 500 miles later while he was waiting to cross the Sudanese border - the Egyptian military stopped him and refused to let him leave the country. Eventually, he flew to Cape Town and started again on 21 January 1998. Every day he got up at 3.30 a.m., ate a breakfast of cereal, and started running. After 20 miles he stopped for a rest and had a pasta lunch, before running another 20 miles. He drank up to 15 litres of liquid a day. He had some incredible experiences. He was crossing the Kalahari Desert in temperatures of 62°C when he came face to face with a giant cobra. In Zambia his heartbeat went up from 135 a minute to over 190, and his doctor found that he had malaria. He saw lions and ran through a herd of elephants, and a swarm of bees attacked him while he was running through Tanzania. He celebrated his 28th birthday with a chocolate cake in the shadow of Kilimanjaro. After eleven months and 6,021 miles he arrived at the Pyramids and finished perhaps the most amazing run ever.

20 miles = 32 kilometres

- A. He saw a snake.
- B. He decided to start from South Africa.
- C. He started for the first time.
- D. He arrived at the Pyramids.
- E. He started for the second time.
- F. A swarm of bees attacked him.
- G. He became ill.
- H. He crossed the border into Egypt.
- I. He celebrated his birthday.
- J. He flew to Cape Town.

Complete the questions in this dialogue.

A I got back from my holiday last week.

B Where 11) \_\_\_ ?

A Peru.

B Really? What 12) \_\_\_?

A It was fantastic, really great.

B How long 13) \_\_\_?

A Three weeks altogether - I wanted to stay longer!

B 14) \_\_\_ expensive?

A Well, the flight was, but it was cheap when we got there.

B 15) \_\_\_

A My sister and her boyfriend.

B 16) \_\_\_ any problems?

A Nothing serious. I lost my watch.

B How 17) \_\_\_ happen?

A We were staying in a cheap hotel and I left it in the bathroom.

B 18) \_\_\_ go back?

**A Yes, I'd love to. Maybe next year...**

**You are going to listen to a podcast recorded by a travel journalist about Manga cafes in Japan. Decide what you can do in Manga Cafes. Write Y for yes, N for No**

- 19. stay overnight**
- 20. read comic books**
- 21. buy comic books**
- 22. meet Manga artists**
- 23. watch videos**
- 24. eat**
- 25. wear your shoes in the room**
- 26. drink**
- 27. have a shower**
- 28. stand in your room**

**B1**

**Complete sentences 1 to 10. Use these words.**

**down of off on onto to**

- 1 We checked \_\_\_ the flight in good time.**
- 2 But we were delayed due \_\_\_ engine trouble.**
- 3 We got \_\_\_ the plane two hours late.**
- 4 And we eventually took \_\_\_ at 2.00 p.m.: five hours late.**
- 5 But then we were diverted \_\_\_ Delhi.**
- 6 There was a severe lack \_\_\_ information.**
- 7 When we landed, we all got \_\_\_ the plane.**
- 8 They made sure that no one was \_\_\_ board because 9 \_\_\_ the danger of fire.**
- 10 We eventually touched \_\_\_ in London seven hours late.**

**Read the text. Are the sentences true (T) or false (F)?**

**The Hub**

**Sometimes, you fly not to your destination, but to a 'hub'. In other words, you fly to an airport to catch a plane to fly to another airport. You are in transit. You sit in a big room where all the seats are facing in the same direction, like the seats in a theatre. But there is no show. There is nothing.**

**You begin to feel ill. You do not know what time it is. In many airports, each terminal is the same as every other terminal. The corridors are the same as each other. But gate 36 may be hundreds of metres from gate 35, in any direction; it's easy to make a mistake.**

**I was once at Zurich airport. The weather was bad and the plane was delayed. I was drinking coffee at a bar and reading a book. Outside, the weather had got worse. Time passed. When the flight was called, I picked up my bags and moved towards the gate. I went down a corridor, down some steps, along a bit, down a bit. Then, just as I got to the gate, I realized I had left my book in the bar.**

**I tried to remember the route I had taken so I could do it in reverse. I was successful. The book was still there.**



**Then I started running back. I ran down staircases, along corridors. I ran past a shop selling magazines. At some point, I knew that I had taken the wrong turn. At another point, I panicked.**

- 11. You land at a 'hub' to catch another plane.**
- 12. It is easy to go to the wrong gate.**
- 13. The man realized he had forgotten his book when he got on the plane.**
- 14. When he went back, he couldn't find the book.**
- 15. He got lost in the airport.**

**Listen to the track. Choose the correct answers for the following questions.**

**16 The writer's point of view seems to indicate that he or she \_\_\_\_\_**

- a works for the Indian government**
- b doesn't believe the tourist trade can grow in the rainy season**
- c thinks that the rainy season in India is a great travel opportunity**

**17 Who does a billion people refer to at the beginning?**

- a) the population of India**
- b) the farm workers in India**
- c) people in countries affected by the monsoon**

**18 Sajjan Garh Palace is now a \_\_\_\_\_**

- a) summer home for royalty**
- b) luxury hotel for monsoon visitors**
- c) wildlife sanctuary**

**19 Which is NOT true about Alexander Frater's book?**

- a) He writes about living in Mumbai for the whole monsoon.**
- b) He discusses how people visit India to be "healed" by monsoons.**
- c) He speaks to people in India about their views on the monsoon.**

**20 The phrase washed streets and fresh leaves refers to the monsoon as a \_\_\_\_\_**

- a) cleansing and renewing force**
- b) blessing for farmland and farm workers**
- c) time for honor and tradition**

**Read the following sentences. Listen to the track again and check whether they are true (T) or false (F).**

**21 The number of tourists to India drops significantly during the monsoon.**

**22 The government is trying to increase tourist numbers during the monsoon.**

**23 Visiting India during the rainy season is more expensive than other times of the year.**

**24 Most festivals are held before the monsoon begins.**

**25 The Rath Yatra festival is famous for its boat races.**

**26 Many hotels have open areas for guests to enjoy the rain.**

**Answer Key**

**A1**

**1) C**

- 2) G
- 3) D
- 4) I
- 5) A
- 6) K
- 7) F
- 8) E
- 9) H
- 10) J
- 11) B
- 12) L
- 13) 5/five
- 14) 7/seven
- 15) 35/ thirty-five
- 16) A34
- 17) 4/four
- 18) 2.30
- 19) b
- 20) a
- 21) b
- 22) b
- 23) a
- 24) a
- 25) b
- 26) c
- 27) a
- 28) c

A2

1. C
2. B
3. J
4. E
5. A
6. G
7. F
8. I
- 9.H
10. D
11. did you go
12. was it like
13. was it/was the trip
14. was it
15. who did you go with/who did you travel with
16. did it
17. did you have

**18. would you like to**

**19. Y**

**20. Y**

**21. Y**

**22. Y**

**23. Y**

**24. Y**

**25. N**

**26. Y**

**27. N**

**28. N B1**

**1. onto**

**2. to**

**3. on**

**4. off**

**5. to**

**6. of**

**7. off**

**8. on**

**9. of**

**10. down**

**11. T**

**12. T**

**13. F**

**14. F**

**15. T**

**16. c**

**17. b**

**18. c**

**19. a**

**20. a**

**21. T**

**22. T**

**23. F**

**24. F**

**25. F**

**26. T**

**Тема 1.7 Страна/страны изучаемого языка**

**A1**

**Task 1. Choose the correct answer.**

**1. How many independent states are there on the British Isles?**

- A. 2
- B. 3
- C. 5
- D. 1

2. What is the symbol of England?

- A. a thistle
- B. a rose
- C. a shamrock and a red hand
- D. a daffodil

3. What is the symbol of Scotland?

- A. a thistle
- B. a rose
- C. a daffodil
- D. a shamrock

4. What is the symbol of Wales?

- A. a thistle
- B. a rose
- C. a daffodil
- D. a shamrock

5. What is the symbol of Northern Ireland?

- A. a thistle
- B. a rose
- C. a shamrock and a red hand
- D. a daffodil

6. Where is Shakespeare's birthplace?

- A. in London
- B. in Stratford-on-Avon
- C. in Glasgow
- D. in Cardiff

7. Which is the most popular sport in Britain?

- A. Football
- B. Rugby
- C. Tennis
- D. Baseball

8. When is St. Valentine's Day celebrated?

- A. January 1
- B. October 31
- C. February 14

**D. July 4**

**9. The British Isles are separated from the European Continent by ...**

- A. the North Sea and the Irish Sea**
- B. the North Sea and the English Channel**
- C. the English Channel and the Atlantic Ocean**
- D. the Irish Sea**

**10. When did London become the capital of England?**

- A. in the 11th century**
- B. in the 13th century**
- C. in the 15th century**
- D. in the 14th century**

**Task 2. Read the texts and guess what place of interest it is.**

**1) This building was built in the 18th century. It is open to visitors several days a week. The changing of the Guard is a very interesting ceremony to watch. Now it is the home of the Queen.**

**2) This building is a very interesting place in the capital of the UK. It was a fortress, a royal palace and later a prison. Now it is a museum. There are a lot of interesting collections in it.**

**3) This building stands on the river Thames. The official name of it is the Palace of Westminster. It is the place of the British Parliament. Its members make laws there. The famous clock Big Ben stands near them.**

**4) This is the symbol of the capital. It is a famous clock. It was renamed the Elizabeth Tower in 2012 in honour of the Queen's Diamond Jubilee.**

**5) This building is the greatest work of the architect Sir Christopher Wren. It is a famous church. It is very beautiful. It was built in 1708.**

**6). It is the main square of London. There is a column to Admiral Nelson in the centre of it. A lot of tourists come here every day.**

**ANSWER KEY**

**Task 1: 1 C; 2 B; 3 A; 4 C; 5 C; 6 B; 7 A; 8 C; 9 B; 10 A.**

**Task 2: 1. Buckingham Palace; 2. The Tower; 3. The Houses of Parliament; 4. Big Ben; 5. St. Paul's Cathedral; 6. Trafalgar Square**

**A2**

**Task 1. Put the article the in front of the geographical names on the map where it is necessary.**

**Task 2. Read the text below and fill the spaces in the table with the information from the text.**

**The Yeoman Warders were formed by King Henry VIII. In 1509 the King decided to leave twelve of his old and sick Yeomen of the Guard in the Tower of London to protect it. Their main duty was to look after the Tower prisoners, and safeguard**

**the British crown jewels.**

**Nowadays there are still twelve Yeomen Warders at work every day. (All in all, there are 35 of them). They are still nicknamed “Beefeaters” but their duties have certainly changed. They act as tour guides and raven-keepers. They carefully look after the famous ravens, feed them and cut their wings. There is a legend that the Tower will fall if the ravens fly away. The Beefeater’s most famous duty is to take part in the night ceremony of passing the Tower Keys. For everyday duties Yeomen Warders wear a red and dark blue uniform with a round hat, while on holidays they wear a state dress uniform which is red and gold, the same as the Yeomen of the Guard, but without a cross belt. In these uniforms the Beefeaters can be called one of the most interesting sights of London.**

**Formed in/by**

**How many?**

**Nickname**

**Previous service**

**Duties of the past**

**Present-day duties**

**The most famous duty**

**Everyday uniform**

**State dress uniform**

## **ANSWER KEY**

### **Task 1.**

**Countries**

**England**

**Scotland**

**Wales      Cities**

**Edinburgh**

**Cardiff**

**Belfast**

**Mountains**

**The Pennines**

**The Grampians the Cambrians**

**Ben Nevis    Oceans, seas, rivers, lakes**

**The Atlantic Ocean**

**The North Sea**

**The Severn**

**The Thames;**

**Loch Ness**

### **Task 2.**

**Formed in/by** In 1509. King Henry VIII  
**How many?** Thirty-five  
**Nickname** Beefeaters  
**Previous service** To protect the Tower  
**Duties of the past** To look after the Tower prisoners and safeguard the British crown jewels.  
**Present-day duties** Tour guides and raven-keepers  
**The most famous duty** To take part in the night ceremony of passing the Tower Keys  
**Everyday uniform** A red and dark blue uniform with a round hat  
**State dress uniform** A red and gold uniform without a cross belt

## B1

**Task 1. Choose the right answer.**

1. The Union Flag is known as  
 A. The Union Tom      B. The Famous Albert      C. The Union Jack      D. The United Mike
2. The Union Jack is made up of the flags of three united Kingdom's countries – England, Northern Ireland and  
 A. Wales      B. Belfast      C. Edinburgh      D. Scotland
3. The current Union Flag was created in  
 A. 1606      B. 1701      C. 1801      D. 1506
4. The coat of arms of the UK was adopted in  
 A. 1801      B. 1837      C. 1637
5. What does the coat of arms consist of?  
 A. shield, crest, mythological animals      B. double-headed lion, shield      C. black eagle with red feet, beak and tongue
6. How many parts does the shield have?  
 A. four      B. two      C. three
7. What mythological animals are there on the coat of arms?  
 A. the lion and the bear      B. the silver lion and the golden horse      C. the golden lion and silver unicorn

**Task 2. Read questions 1 – 6 and find answers to them in texts A – G. One text is odd. Where can a visitor to London**

1. see beautiful English lawns and enjoy flowers?
  2. open a bank's account or withdraw money from it?
  3. see a masterpiece of the famous English architect of the 17th century?
  4. buy souvenirs or visit the largest London department stores?
  5. see graves of outstanding people of Great Britain?
  6. go to see the place where bills are introduced and debates are held?
- A.

The historical center of London is now a relatively small area still known as the City, which covers only about 1 sq mile. Most of the financial activities are

crowded along Threadneedle Street, near the intersection known as the Bank, which includes the huge Bank of England complex, the Royal Exchange, and the Stock Exchange. The permanent residential population of the City is now less than 6000, but about 350,000 commute here daily to work.

**B.**

Located just west of Soho and Covent Garden in the West End is a more residential area. The relatively dense development of this area is broken up by a series of Royal Parks, areas once owned by the Crown, including Hyde Park, Kensington Gardens, and Regent's Park.

**C.**

The most prominent landmark of the City is Saint Paul's Cathedral, designed by the English architect Christopher Wren to replace the original church, which was destroyed during the Great Fire of London in 1666.

**D.**

Some of the City's traditional functions have disappeared. The newspaper industry was concentrated in the Fleet Street area for centuries, but during the 1980s the Times and other papers moved to highly automated quarters at the Docklands in the East End. The old wholesale fish market, Billingsgate, located for centuries on the river between the Tower and London Bridge, also moved to the Docklands.

**E.**

The City of Westminster, about two miles upstream from the city of London, emerged as England's political and religious centre of power after the 11th century. At the heart of Westminster is Westminster Abbey, begun by Edward the Confessor in the 11th century and rebuilt in the 13th century. It has always been closely associated with the monarchy and is used for such state occasions as coronations and royal funerals. It is also a giant mausoleum, and more than 3000 notable people are buried there. Statues and monuments line the magnificent nave.

**F.**

Virtually across the street are the Houses of Parliament, officially called the New Palace of Westminster. Farther west is the monarch's permanent residence in London, Buckingham Palace.

**G.**

To the west and north of Trafalgar Square is the West End, which is usually regarded as the centre of town because it is London's shopping and entertainment hub. The busiest shopping area is Oxford Street, where such large department stores as Selfridges, John Lewis, and Marks and Spencer are located. Other well-known shopping areas include Knightsbridge, the location of Harrods department store; and Piccadilly, where Fortnum and Mason specializes in fine food.

**Answer Key**

**Task 1.** 1.C; 2.D; 3.C; 4.B; 5.A; 6.A; 7.C.

**Task 2.** 1 B; 2 A; 3 C; 4 G; 5 E; 6 F.

**Тема 1.8 Россия**

**A1**



## **Устный опрос**

**Answer the following questions about the geographical position of Russia, its nature and climate.**

- 1. Where is Russia situated?**
- 2. How large is Russia compared to other countries?**
- 3. What countries does it border on?**
- 4. What are Russia's main regions?**
- 5. What seas and oceans is Russia washed by?**
- 6. What are the most important rivers in Russia?**
- 7. What is the deepest lake in Russia?**
- 8. What types of climates are there on the territory of Russia? Which is the prevailing one?**
- 9. Is Russia rich in natural resources?**

## **ANSWER KEY**

- 1. Russia is situated in the eastern part of Europe and the northern part of Asia.**
- 2. It covers almost twice the territory of either the United States or China.**
- 3. Russia borders on 12 countries on land. In the south Russia borders on China, Mongolia, Korea, Kazakhstan, Georgia and Azerbaijan. In the west it borders on Norway, Finland, the Baltic States, Belorussia, and the Ukraine. It also has a sea border with the USA.**
- 4. The main areas of Russia are the European part, Siberia and the Far East. The Ural Mountains separate Europe from Asia.**
- 5. Russia is washed by 12 seas and 2 oceans. Russia is connected with the Atlantic Ocean through the Baltic Sea in the west and the Black Sea in the south. The Arctic Ocean and its seas including the White, Barents, Kara, Laptev, and East-Siberian Seas wash Russia in the north. The Pacific Ocean and its seas the Bering, Okhotsk and Japanese Seas wash Russia in the east.**
- 6. Russia's greatest rivers are the Don and the Volga in its European part, and the Ob and the Yenisey in West Siberia. The largest river in Asian part of Russia is the Lena. The Volga flows into the Caspian Sea. The main Siberian rivers, the Ob, the Yenisei and the Lena, flow from south to north. The Ob is the longest river in Russia, but the Volga is the most important one. Many Russian towns are located on the Volga River: Vladimir, Tver, Yaroslavl, Kazan, and Nizhny Novgorod. Altogether there are over two million rivers in our country.**
- 7. Lake Baikal is the largest freshwater lake in the world, one of the Seven Natural Wonders of the World, the pearl of Siberia. It's 636 kilometers long and 80 kilometers wide and is surrounded by forests and mountain peaks; the waters of the lake are transparent to a depth of 40 metres in summer. The lake has more than 2000 rare plants and animals – bears, elk, lynx, sables, freshwater seal, trout, salmon and sturgeon.**
- 8. The climate of Russia differs from one part to another, from arctic in the north to subtropical in the south. But the prevailing one is temperate. Winters are cold and windy with a lot of snow. Summers are hot and dry.**
- 9. Russia is rich in mineral resources such as coal, oil, natural gas, iron ore,**

copper, zinc and others. Natural resources determine the development of the Russian economy.

A2

Task 1. Read the texts and say what place it is.

1. A museum of art and culture situated in Saint Petersburg. It is one of the largest and oldest museums of the world. There are 3 million works of art in this museum and the largest collection of paintings in the world.
2. A television and radio tower in Moscow. This construction has 45 levels. Standing 540 meters tall, it is the highest building in Europe.
3. The deepest and one of the clearest lakes in the world, which is 25 million years old. It contains 20 per cent of the world's fresh water.
4. The highest mountain in the Caucasus and the highest mountain in Europe. Its height is 5642 metres.
5. A summer residence of the Russian monarchs located not far from St. Petersburg. It is a brilliant palace and park ensemble with 150 fountains. It is sometimes called the Russian Versailles.
6. The heart of Russia and the central square of Moscow, one of the most beautiful and famous places in the world. It used to be Moscow's main market place, now it is used for festivals and public ceremonies.
7. A historic theatre in Moscow, with one of the oldest and greatest opera and ballet companies in the world. It was opened in 1825.
8. The official residence of the President of Russia, the symbol of our capital.

Task 2. Fill in the gaps A – F with the correct words 1 – 8. There are two odd words.

1) clear, 2) colour, 3) dark, 4) enjoy, 5) exist, 6) popular, 7) see, 8) snow

Lake Baikal is the world's oldest and deepest freshwater lake. It is surrounded by rocky mountains, the tops of which are covered with A \_\_\_\_\_. Its water is so B \_\_\_\_\_ that any object can be seen well at the depth of 40 meters. It contains more water than the Great lakes in North America. The C \_\_\_\_\_ of Baikal's water is close to that of the sea. It is similar to dark blue or blue green. In winter this lake is almost completely covered in ice. By the end of winter, the ice is 1 metre thick. Two-thirds of its 1,700 species of plants and animals don't D \_\_\_\_\_ anywhere else in the world.

The Baikal is one of the most beautiful lakes of the planet and one of the few that is still growing. Lake Baikal is a E \_\_\_\_\_ tourist attraction. Millions of people come to F \_\_\_\_\_ their vacations there.

ANSWER KEY

Task 1. The State Hermitage; 2. Ostankino Tower; 3. Lake Baikal; 4. Mount Elbrus; 5. Peterhof; 6. Red Square; 7. The Bolshoi Theatre; 8. The Kremlin.

Task 2. A8, B1, C2, D5, E6, F4

B1

Match the titles 1 — 8 with the texts A — G. There is one odd title.

- 1. Local legends**
- 2. Special in many ways**
- 3. Tourist attraction**
- 4. Diverse wildlife**
- 5. Protection of the ecosystem**
- 6. Extinct species**
- 7. Scientific expeditions**
- 8. Harsh climate**

**A. The world's deepest lake, the Baikal, is in Siberia. It is also the largest freshwater lake in Eurasia and the oldest lake on the Earth. At least 1,500 unique species live there - they cannot be found anywhere else on the planet! The water in the lake is so clear that if you drop a coin, it can be clearly seen a hundred feet below the water.**

**B. People who live in the Baikal region believe that it's a unique and mysterious place. According to them, the water from Lake Baikal can cure different illnesses, gives you strength and clears your mind. They also say that the lake was formed millions of years ago when a huge, hot rock fell to earth. It melted the ice around and that was how Lake Baikal appeared. The story about the meteorite has, however, never been proved by scientists.**

**C. The lake has also become famous for its unique fish and birds that are not found in other waters. The lake is home to more than 1000 animal species. Among them there are the world's only freshwater seals. There's no evidence of how the seals got to the lake, but they obviously enjoy their life there. Huge brown bears often come to the lake out of the forest to hunt and fish.**

**D. Though Lake Baikal is located in a very remote place, and is difficult to reach in autumn and winter, it attracts thousands of visitors every year. A chance to see this unique place is worth the long journey! On the banks of Lake Baikal, you can stay in a modern, comfortable hotel, take part in hiking tours and enjoy the untouched natural beauty. People who have visited Lake Baikal once want to return to the place again and again.**

**E. However, the growing popularity of the lake and the industrial development of the region have caused ecological problems. The safety of this unique natural ecosystem has been discussed at an international level. Now Lake Baikal is on the list of heritage sites protected by UNESCO. A federal state law about the conservation of the lake was also supported in Russia.**

**F. The lake attracts not only tourists but also many wildlife researchers, biologists and even archaeologists. The world-famous explorer and scientist, Jacques Cousteau, and his team spent lots of time studying the deep waters of Lake Baikal. They also shot a film about their research that was broadcast by major TV channels all over the world.**

**G. Everyone considers the Siberian climate very severe, which is perfectly true for the Baikal region. The winters there are really freezing - the average temperature is as low as -25 degrees Celsius. Due to its location in the middle of the continent, the place is characterized by a sharp contrast between winter and summer temperatures. The summers are generally cool, with a few hot days. The sun shines**

brightly above the lake till late autumn.

**ANSWER KEY**

**1B, 2A, 3D, 4C, 5E, 7F, 8G**

**Тема 2.1 Современный мир профессий**

**Тест**

**Раздел 1. Чтение.**

**A1**

**Задание 1**

**Прочитайте текст. Определите, какие из приведённых утверждений A7–A14 соответствуют содержанию текста (1–True), какие не соответствуют (2–False) и о чём в тексте не сказано, то есть на основании текста нельзя дать ни положительного, ни отрицательного ответа (3–Not stated).**

**Second Career**

**Jeff Statham: This is my car that I've had for years now, made in Canada. I worked in the automotive industry for about the last 12 or 13 years, a plant in Whitby. We produced the seats for the cars built here in Oshawa. Continuous layoffs - and eventually I got hit by them - and now I'm here. I'm currently in the Second Careers program here at Durham College. I'm in the law and security administration program and my ultimate goal is to become a police officer. It's been great. I love the program.**

**Ted Dionne (Instructor, Durham College): It gives someone like Jeff an opportunity to do something that he may have wanted to do. He probably had it in the back of his mind that he wanted to do something different visualizing what you want to do in the future ...**

**Jeff Statham: I've wanted to go back to school for years but with shifts it's hard to do. Money is not always there to do it so this Second Careers covers my schooling and it's a perfect opportunity for me.**

**Jeanette Barrett (Second Career rep): The Second Career provides financial support to go back to school to do up to a 2-year program. Our Second Career advisor keeps in touch with them.**

**Jeff Statham: I've never really had report cards at work worthy of putting on the fridge, but at the end of my first semester I ended up on the dean's list, so now my mother finally has a report card on her fridge.**

**John Milloy (Minister of Training, Colleges & Universities): For workers like Jeff, Second Career is ideal. We have a network of service providers throughout the province called Employment Ontario and they serve as an entry point for anyone who is looking for a job in the province. We work with them to find the best course of action.**

**Jeff Statham: We have two kids at home that we have to make sure get their homework done, so I'll make sure I'll get my homework done as well. Just being in school now I feel a hundred times better, so I'm really looking forward to whatever the future holds.**

**A 7 Jeff Statham has lost his job in the car industry.**

- 1) True                    2) False                    3) Not stated
- A 8 Jeff Statham has been studying to get a new profession.  
1) True                    2) False                    3) Not stated
- A 9 Jeff Statham finds the Second Career program difficult to cope with.  
1) True                    2) False                    3) Not stated
- A 10 The Second Career program gives a chance to take up a profession of a dream.  
1) True                    2) False                    3) Not stated
- A 11 Jeff Statham wanted to work at school.  
1) True                    2) False                    3) Not stated
- A 12 Jeff Statham can only cover the schooling program in the Second Career.  
1) True                    2) False                    3) Not stated
- A 13 One should have a financial support from his company to do in the Second Career.  
1) True                    2) False                    3) Not stated
- A 14 Jeff Statham has turned out to be an A student.  
1) True                    2) False                    3) Not stated

**KEYS:** A7 – 1; A8 – 1; A9 – 3; A10 – 1; A11 – 2; A12 – 2; A13 – 2; A14 – 3.

**Раздел 2. Лексико-грамматический раздел.**

**B1**

**Задание 3.**

Прочитайте приведённый ниже текст. Преобразуйте слова, напечатанные заглавными буквами, обозначенные номерами B4–B12 так, чтобы они грамматически соответствовали содержанию текста. Заполните пропуски полученными словами. Каждый пропуск соответствует отдельному заданию B4–B18.

**Requirements for Animal Trainers**

Although in most cases animal trainers need B4. \_\_\_\_\_ (HAVE) a high school diploma or general equivalency diploma (GED) equivalent, some animal trainers must have a B5 \_\_\_\_\_ (BACHELOR) degree and additional skills. Marine mammal trainers, for example, generally B6 \_\_\_\_\_ (NEED) a bachelor’s degree in biology, marine biology, animal science, psychology, or a B7 \_\_\_\_\_ (RELATE) field. Animal trainers must be patient and sensitive. Experience with problem-solving and animal obedience B8 \_\_\_\_\_ (REQUIRE). Several organizations offer B9 \_\_\_\_\_ (TRAIN) programs and voluntary certification for those who B10 \_\_\_\_\_ (WANT) to enter this field. Demand for animal trainers will grow much B11 \_\_\_\_\_ (FAST) than average for all occupations through 2018 as pet owners utilize B12 \_\_\_\_\_ (THEY) services. Demand for marine mammal trainers, however, should grow slowly.

One New York graduate who wished to work in a top B13 \_\_\_\_\_ (ADVERTISE) agency Googled the names of the creative directors of these agencies and then spent just six dollars on a set of Google ads that were triggered when the B14 \_\_\_\_\_ (DIRECT) searched for their own names. The B15 \_\_\_\_\_ (ADVERTISE) said “Hey, (directors name), Googling yourself is B16 \_\_\_\_\_ (REAL) a lot of fun. Hiring me is fun, too” Of the five B17 \_\_\_\_\_

(CREATE) directors he targeted, four gave him an interview and two offered him a B18 \_\_\_\_\_ (POSE) in their office.

Keys: B4 – to have; B5 – bachelor’s; B6 – need; B7 – related; B8 – is required; B9 – training; B10 – want; B11 – faster; B12 – there. B13 – advertising; B14 – directors; B15 – advertisement; B16 – really; B17 – creative; B18 – position.

Раздел 3. Перевод.

B2

Задание 1.

Переведите данные предложения на русский язык.

1. Alfred was very ambitious and wanted to become a successful and rich businessman.
2. Her career plan was to start in a small company and then work for a larger company as she had more experience.
3. The job needs having an interest in sales and marketing.
4. The finance department of the company has come up with a budget for the new project.
5. In banking as in every other business good management is very important.
6. The administration and personnel department of the company is very well organized.
7. Toshiba is increasing production of its popular line of laptop computers.
8. The Research and Development department of our company has brought out a new project.
9. Jerry shows respect to his superiors at work.
10. Only twelve people attended the meeting.
11. The company organizes many social functions, such as parties every year.
12. The company has a small team of experienced sales people.
13. The more qualifications you have, the easier it is to find a job.

Возможные варианты:

1. Альфред был очень целеустремленным и хотел стать успешным и богатым бизнесменом.
2. Ее карьерный план состоял в том, чтобы начать в небольшой компании, а затем работать в более крупной компании, поскольку у нее было больше опыта.
3. Работа требует наличия интереса к продажам и маркетингу.
4. Финансовый отдел компании составил бюджет для нового проекта.
5. В банковском деле, как и в любом другом бизнесе, очень важно хорошее управление.
6. Администрация и отдел кадров компании очень хорошо организованы.
7. Toshiba наращивает производство своей популярной линейки портативных компьютеров.
8. Отдел исследований и разработок нашей компании представил новый проект.
9. Джерри проявляет уважение к своему начальству на работе.
10. На собрании присутствовало всего двенадцать человек.

11. Компания ежегодно организует множество общественных мероприятий, таких как вечеринки.

12. В компании работает небольшая команда опытных продавцов.

13. Чем больше у вас квалификаций, тем легче найти работу.

Задание 2.

**B1**

Заполните пропуски в телефонном разговоре данными выражениями: can you send, can I call you, can you hear, can I help you, don't have, can't tell, could I speak to, could you hold, could you repeat, could you speak, could you tell me.

Jon: Good morning, the Tech Store, this is Jon speaking.

Sara: (1) \_\_\_\_\_ someone in Customer Services, please?

Jon: Er. Yes, of course, I'll put you through.

Mark: Customer Services, Mark speaking, how (2) \_\_\_\_\_?

Sara: I'm calling about your new Samsung DVD players. (3) \_\_\_\_\_ if you have any in stock?

Mark: I'll just go and see. (4) \_\_\_\_\_ the line please?

Sara: Yes, no problem, I'll wait.

Mark: Hello? I (5) \_\_\_\_\_ any on the shelves. I'll need to check the order status on the computer. (6) \_\_\_\_\_ back?

Sara: Certainly. My name is Sara Hall and my telephone number is 0582 1067.

Mark: Sorry, (7) \_\_\_\_\_ up? It's a terrible line.

Sara: Is that better? (8) I \_\_\_\_\_ me now?

Mark: Yes, that's much better. (9) \_\_\_\_\_ the number please?

Sara: Of course, It's 0582 1067. I'll be on this number all morning.

Mark: Sorry, (10) I \_\_\_\_\_ you if we've got any DVDs in stock right now, but I'll get back to you as soon as I have information. Was there anything else?

Sara: Er, yes, (11) \_\_\_\_\_ send me a copy of your latest catalogue?

Mark: Of course, I'll put one in the post to you today. What's your address?

Sara: It's 25 Ridley Lane, Lower

**ОТВЕТЫ:**

(1) could I speak to, (2) can I help you? (3) Could you tell me. (4) Could you hold (5) don't have (6) can I call you back? (7) could you speak (8) can you hear me now? (9) could you repeat the number please? (10) can't tell (11) can you send me

**Тема 2.2 Проблемы современной цивилизации (для естественно-научного профиля)**

**Тест**

**A1**

Complete the texts about the weather. Use the words in the box.

rain storm thunder freezing lightning winds

Many European counties are in chaos this morning because of heavy snowstorms, strong \_\_\_\_\_ (1) and \_\_\_\_\_ (2) temperatures. In Germany the temperature is -24 C.

Look! There is a great \_\_\_\_\_ (3) here. It means we can't go out. We can see \_\_\_\_\_ (4) over the sea and hear the \_\_\_\_\_ (5). It's very loud. It's cold too. I hope this \_\_\_\_\_ (6) doesn't break anything!

The keys:

1. winds 2. freezing 3. rain 4. lightning 5. thunder 6. storm

A2

Задание 1.

Прочитайте текст и выполните задания:

### **Pollution Solutions**

Adapted from the "Pollution Solutions" article by L. Prescott, which appeared in Ranger Rick magazine

#### **Air Care**

Worldwide, the stinky problem of pollution has grown. More and more factories, cars, and trucks add their bad breath to the air. But the battle against air pollution is also growing. Many U.S. cities still have dirty air. So, most states are making tougher laws against air pollution. And scientists are looking for ways to make factories and cars run cleaner.

#### **Cleaner Rain?**

Chemicals called sulfates puff out of coal-burning factories around the world. When the sulfates mix with clouds, acid rain falls and harms lakes, rivers and plants - and the creatures that need them. Also, the wind blows the air around. So, sulfates from one place can fall as acid rain many miles away. The good news is that many countries are working hard to end acid rain. Scientists are figuring out ways to make coal burn more cleanly. And in many parts of North America, the number of sulfates in the air has dropped. So less acid rain is falling!

#### **Dirty Water?**

Nearly half of the lakes in North America are polluted. Often, companies dump chemical wastes into water. But scientists are finding a solution to this problem, too. Some rivers have been made much cleaner. And there are big plans to clean up the Great Lakes, the Chesapeake Bay, the Mississippi River, and other bodies of water.

#### **Good Energy News**

When we burn coal and oil for energy, we cause pollution. But little by little we're getting more energy from the sun and the wind. This energy is clean and renewable (that means we'll never run out of it). Energy from the sun now helps heat and light more than 100,000 homes in the United States. More good news: many electric companies have discovered that saving energy is better than making more energy. So, they can send experts to homes in the U.S. to look for energy "leaks"-places where energy is being wasted. Everyone needs to have his/her home checked for leaks.

#### **Poisons In Food**

Farmers often spray chemicals on crops to protect them against pests. These chemicals are called pesticides. Scientists have found that pesticides often end up in



our food. Pesticides can cause health problems - especially for kids. But here's the good news: the U.S. government is helping farmers find ways to protect crops without using many pesticides.

### Cleaner Cars

Cars are the world's biggest air polluters. But scientists are trying to invent cars that pollute less. Farmers in Illinois are trying a fuel in their tractors made from soybeans. And there are electric minivans being used in at least six U.S. cities.

### Trash

In 1993, each person in the United States threw away about four pounds (1.8 kg) of trash daily. Put it all together and you'd fill 45,000 trash trucks every day! About 1/3 of this waste comes from packaging. But here's a bit of good news. Some companies have begun to use less packaging. And lot of U.S. cities have started recycling projects. In these ways we've begun making less trash. Everyone should look at what they throw away and try to throw away less.

So, dear world, you may be covered with dirt and gasping for air. But many people are working hard to fix you, and many kids are rooting for you, too. By the time these kids have grown up, you may do your clean old self again!

### 1. True or False?

1. Many U.S. cities have dirty air. T/F
2. Most of the states in America don't have laws against air pollution. T/F
3. Scientists are looking for ways to make factories and cars run cleaner. T/F
4. Sulfates come out of coal-burning factories only in America. T/F
5. Nobody cares about acid rain. T/F
6. All of the lakes and rivers in America are polluted. T/F
7. Energy is renewable. T/F
8. Pesticides can often be found in food. T/F
9. Cars don't cause air pollution. T/F
10. In 1993, each person in The United States threw away 45 pounds of trash a day. T/F
11. Everyone should throw away less trash. T/F

### B1

#### Задание 2.

Заполни пропуски данными словами. Одно слово лишнее: pollution, rubbish, cans, environment, packaging, protects, is thrown, in danger, prohibited, pollute, bins, clearing up.

People get a lot of food from the sea. Nevertheless, we have made the sea a very dirty place. If we are not careful 1) ..... will kill many of the animals and plants in the sea. A lot of rubbish 2) ..... into the sea. Sea animals, fish and birds are 3) ..... Some animals try to eat the 4) ....., they die. Oil from the ships, chemicals and waste 5) ..... the sea and kill whales and dolphins, fish and sea birds.

Luckily, many people realize now that we must look after the sea and 6) ..... it. They say polluting the sea should be strictly 7) ..... Groups of people who care about the 8) ..... spend their free time clearing up litter from the beaches. People collect 9) ....., bottles and 10) .....and put them into different 11) .....

for further recycling.

**B2**

**Задание 3.**

**Заполни пропуски нужными предложениями.**

Our planet Earth is our home. It's big and nice. There are a lot 1) \_\_\_\_\_ forest, mountains, rivers, lakes, seas and oceans. The forests are full 2) \_\_\_\_\_ animals.

The oceans are full of fishes. We live because we breathe air, drink water and eat food, growing 3) \_\_\_\_\_ our planet. 4) \_\_\_\_\_ hundreds of years nature has been serving people. They didn't think 5) \_\_\_\_\_ it. Industrial progress has caused certain ecological problem. Factories and plants put waste 6) \_\_\_\_\_ the atmosphere and water. Air in big cities is awful because of transport. Forests are burnt 7) \_\_\_\_\_ fires caused by careless people. A lot of animals and birds are killed or die 8) \_\_\_\_\_ them.

Chemical wastes kill fish 9) \_\_\_\_\_ the rivers, lakes, seas and oceans. Can we solve the problem 10) \_\_\_\_\_ pollution? Yes, if we plant trees.

They clean air 11) \_\_\_\_\_ our cities. We mustn't make fires in the forests. We must help animals and birds and not disturb wildlife.

Nature riches will not last forever. It's our duty to do our best to protect the environment.

**B2**

**Задание 4.**

**Переведи текст с английского на русский язык.**

**Climatic Changes**

Climate is a weather a certain place has over a long period of time. Climate has a very important influence on plants, animals and humans and is different in different parts of the world.

But recently the climate has changed a lot, especially in Europe. Scientists think that the reason is greenhouse effect. It is caused by carbon dioxide (углекислый газ). Carbon dioxide is produced when we burn things. Also, people and animals breathe in oxygen and breathe out carbon dioxide. As you know, trees take this gas from air and produce oxygen. But in the last few years people have cut down and burn big areas of rainforest. This means that there are fewer trees and more carbon dioxide.

This gas in the atmosphere works like glass in a greenhouse. It lets heat get in, but it doesn't let much heat get out. So, the atmosphere becomes warmer. Greenhouse effect is sometimes called global warming.

**ОТВЕТЫ**

**Задание 1.**

1. T 2. F 3. T 4. F 5. F 6. F 7. F 8. T 9. F 10. F 11. T

**Задание 2.**

1) pollution 2) is thrown 3) in danger 4) rubbish 5) pollutes 6) protect 7) prohibited 8) environment 9) cans 10) bins 11) packaging,

**Задание 3.**

1) of 2) of 3) on 4) For 5) about 6) in 7) in 8) in 9) in 10) of 11) of  
Задание 4.

**Возможный вариант.**

**Климатические изменения**

**Климат - это погода, которая сохраняется в определенном месте в течение длительного периода времени. Климат оказывает очень важное влияние на растения, животных и людей и отличается в разных частях света.**

**Но в последнее время климат сильно изменился, особенно в Европе. Ученые считают, что причина кроется в парниковом эффекте. Это вызвано углекислым газом (углекислый газ). Углекислый газ образуется, когда мы сжигаем вещи. Также люди и животные вдыхают кислород и выдыхают углекислый газ. Как вы знаете, деревья забирают этот газ из воздуха и производят кислород. Но за последние несколько лет люди вырубали и сожгли большие площади тропических лесов. Это означает, что здесь меньше деревьев и больше углекислого газа.**

**Этот газ в атмосфере действует как стекло в теплице. Он пропускает тепло внутрь, но не позволяет большому количеству тепла выходить наружу. Так атмосфера становится теплее.**

**Парниковый эффект иногда называют глобальным потеплением.**

**Тема 2.2 Промышленные технологии (для технологического профиля)**

**Перевод профессионально ориентированного текста**

**Выполните письменный перевод отрывка. В вашем распоряжении 45 минут.**

**Можно пользоваться словарем**

**The fires can be divided into two categories. One category is fire incidents which involve only one vehicle without any involvement or influence from other vehicles at ignition. The list of tunnel incidents shows that these kinds of fires develop relatively slowly if there is no other special factor which may accelerate the progress, such as fuel leakage or explosion of cargo. They are initially small and show some sign of fire, such as smoke and flames, so neighbouring vehicles can see what is happening and prepare for the emergency within a reasonable time. The other category is fire incidents which involve more than one vehicle at the start of the fire and occur as a result of traffic incidents such as a collision between vehicles or between a vehicle and the wall of the tunnel. (для А1) These kinds of fires are expected to occur suddenly without any previous signs so they may cause panic in tunnel users and have the potential to develop into a catastrophic fire. In this study, the former category is named "Single fires" and the latter "Collision fires". Among the 69 fires in road tunnels that were analysed, 48 (69.6 %) were single fires and 21 (30.4 %) cases were collision fires. (для А2)**

**The two categories can be divided into sub-categories depending on whether the fire spreads or not. In this study, fire spread means that the fires propagated to another vehicle which is not engaged in the initial fire.**

**The reason for focusing on the fire spread is that it is one of the key factors determining the consequences of fires. The spread of fire increases the intensity and size of the fire and hampers the operations of the fire brigade. It also involves**

more vehicles and tunnel users so it can potentially claim many casualties and economic losses. (для B1)

### Sample Answer

Пожары можно разделить на две категории. Одна категория – это пожары, в которых участвует только одно транспортное средство без какого-либо участия или влияния других транспортных средств при возгорании.

Перечень происшествий в туннелях показывает, что эти виды пожаров развиваются относительно медленно, если нет других особых факторов, которые могут ускорить развитие, таких как утечка топлива или взрыв груза. Первоначально они небольшие и имеют некоторые признаки пожара, такие как дым и пламя, поэтому соседние автомобили могут видеть, что происходит, и подготовиться к чрезвычайной ситуации в разумные сроки. Другая категория — это пожары, в которых задействовано более одного транспортного средства в начале пожара и которые происходят в результате дорожно-транспортных происшествий, таких как столкновение между транспортными средствами или между транспортным средством и стеной туннеля. (для A1) Ожидается, что такие пожары возникнут внезапно без каких-либо предшествующих признаков, поэтому они могут вызвать панику у пользователей туннеля и могут перерасти в катастрофический пожар. В данном исследовании первая категория называется «Одиночные пожары», а вторая — «Встречные пожары». Из 69 проанализированных пожаров в автодорожных туннелях 48 (69,6 %) были одиночными, а 21 (30,4 %) — встречными. (для A2)

Две категории можно разделить на подкатегории в зависимости от того, распространяется ли огонь или нет. В этом исследовании распространение огня означает, что огонь распространился на другое транспортное средство, которое не участвовало в первоначальном возгорании.

Причина сосредоточения внимания на распространении огня заключается в том, что он является одним из ключевых факторов, определяющих последствия пожаров. Распространение огня увеличивает интенсивность и размер пожара и затрудняет работу пожарной команды. В нем также задействовано больше транспортных средств и пользователей туннелей, поэтому потенциально он может привести к многочисленным жертвам и экономическим потерям. (для B1)

**Тема 2.2 Государственные учреждения, бизнес и услуги (для социально-экономического профиля)**

**Перевод профессионально ориентированного текста**

**Выполните письменный перевод отрывка. В вашем распоряжении 45 минут. Можно пользоваться словарем**

The study of organizational behavior had its primary origins in industrial and social psychology. Researchers of organizational behavior typically concentrate on individual and group behaviors in organizations, analyzing motivation, work satisfaction, leadership, work-group dynamics, and the attitudes and behaviors of

the members of organizations. Organization theory, on the other hand, is based more in sociology. It focuses on topics that concern the organization as a whole, such as organizational environments, goals and effectiveness, strategy and decision making, change and innovation, and structure and design. Some writers treat organizational behavior as a subfield of organization theory. The distinction is primarily a matter of specialization among researchers; it is reflected in the relative emphasis each topic receives in specific textbooks and in divisions of professional associations.

Organization theory and organizational behavior are covered in every reputable, accredited program of business administration, public administration, educational administration, or other form of administration, because they are considered relevant to management.

#### Sample Answer

Изучение организационного поведения берет свое начало в промышленной и социальной психологии. Исследователи организационного поведения обычно сосредотачиваются на индивидуальном и групповом поведении в организациях, анализируя мотивацию, удовлетворенность работой, лидерство, динамику рабочей группы, а также отношения и поведение членов организаций. Теория организации, с другой стороны, основана больше на социологии. Основное внимание уделяется темам, которые касаются организации в целом, таким как организационная среда, цели и эффективность, стратегия и принятие решений, изменения и инновации, а также структура и дизайн. Некоторые авторы рассматривают организационное поведение как раздел организационной теории. (для A1) Различие в первую очередь связано со специализацией исследователей; это находит свое отражение в том относительном внимании, которое уделяется каждой теме в конкретных учебниках и в подразделениях профессиональных ассоциаций.

Теория организации и организационное поведение рассматриваются во всех авторитетных, аккредитованных программах делового администрирования, государственного управления, управления образованием или других формах управления, поскольку они считаются относящимися к менеджменту. (для A2) Термин «менеджмент» используется в самых разных смыслах, и изучение этой области включает использование источников, выходящих за рамки типичных академических исследований, таких как правительственные отчеты, книги по прикладному менеджменту и наблюдения практикующих менеджеров за их работой. В то время как многие элементы играют решающую роль в эффективном управлении — финансы, информационные системы, запасы, закупки, производственные процессы и другие, — эта книга сосредоточена на организационном поведении и теории. (для B1)

**Тема 2.3. Технический прогресс: перспективы и последствия.**  
**Круглый стол-дебаты “Преимущества и недостатки современных**

**технологий"**

**A1**

**Step 1 Write a list of modern technologies and devices**

**Group 1. You need to make a list of 4-5 advantages in using modern technologies for your studying.**

**Group 2. You need to make a list of 4-5 disadvantages in using modern technologies for your studying.**

**A2 и выше**

**Group 1. You need to make a list of 6-8 advantages in using modern technologies for your work and studying.**

**Group 2. You need to make a list of 6-8 disadvantages in using modern technologies for you work and studying.**

**Step 2**

**Find a person from a group of opponents. Discuss advantages and disadvantages you have in your lists. Say if you agree or disagree.**

**Sample answer:**

**Step 1**

**A1**

**Group 1**

**I can find a lot of information in the Internet.**

**I can use online-dictionaries. They help me with my homework.**

**I can use my computer to make presentations.**

**We can use our group chat in Telegram/WhatsApp.**

**We can stay at home and we can have some online lessons.**

**Group 2**

**It is difficult to find important information in the Internet.**

**The internet is too slow and I spend a lot of time on my homework.**

**Computers are expensive and they often work slow.**

**We have a lot of messages in our Telegram/WhatsApp chat.**

**We cannot have online lessons; they are very long.**

**A2 и выше**

**Group 1**

**I spend very little time on my homework because I can find a lot of useful information in the Internet.**

**I can use online-dictionaries or some online-translators to help me with my homework.**

**I can use my computer/laptop to create presentations and files for my classes and homework.**

**I can use some apps to improve my English.**

**When I take notes in class, my writing is terrible. Now I have an app to take my notes quickly.**

**Group Chats are great! I always forget what my homework is and when to do it.**

**Group chats help me to remember.**

**The brain must react quickly to the amount of new interesting information.**

## **Group 2**

**When I want to find some information, I click on links to visit other sites, I find a lot of info but I need to doublecheck it.**

**Students think that they don't need to study foreign languages because they have online-dictionaries and online-translators.**

**Computers and modern applications are too expensive.**

**Students spend too much time on their laptops/mobiles, they are always too busy.**

**Students become more dependent on things such as calculators and mobiles.**

## **Step 2**

**A1**

**S1- I can find a lot of information in the internet**

**S2- Yes, you can. But it is difficult to find it in the internet.**

**S1- I agree/I disagree**

**S1- I can use online-dictionaries. They help me with my homework.**

**S2- I agree. The internet it too slow and I spend a lot of time on my homework.**

**S1- I agree/I disagree**

**A2 и выше**

**S1 - I spend very little time on my homework because I can find a lot of useful information in the Internet.**

**S2- I don't agree. You need to doublecheck all the information you find or you look for.**

**S1- Yes, I do agree with you.**

**Тема 2.4. Выдающиеся люди родной страны и страны/стран изучаемого языка, их вклад в науку и мировую культуру**

**Доклад с презентацией “Знаменитые личности в моей профессии”**

**A1**

**A famous online magazine invited you to give your opinion by writing an article on the following subject:**

**The top of my profession**

**Write an article about a famous person.**

**In your article write:**

- what his/her name is/was
- where he/she is/was from
- what he/she is famous for
- why you think he/she is an interesting person

**You need to write 60-80 words**

**A2 и выше**

**A famous online magazine invited you to give your opinion by writing an article on the following subject:**

**The top of my profession**

**Write an article about a famous person.**

**In your article write:**

- what his/her name is/was
- where he/she is/was from
- what he/she is famous for
- why you think he/she is an interesting person

**You need to write 80-100 words**

**Sample answer**

**A1**

**Jamie Oliver is the most famous chef in the world. He is from Great Britain. He has a lot of restaurants. He writes books, takes part in TV programs and TV shows. He cooks simple food and teaches people how to cook simple dishes at home.**

**I think he is a very interesting person; I often use his recipes when I want to cook something tasty at home.**

**A2 и выше**

**Jamie Oliver is a genius. He is one of the most famous Britain's cooks. His TV programmes are shown all over the world. His books are translated into different foreign languages. He devotes his time not only to cooking. He is a family man, he works on a number of projects and helps poor people. I think he is very creative and imaginative, he has so many ideas. He encourages people to spend more time in the kitchen and enjoy it.**

**Тема 2.5. Деловое общение (для гуманитарного профиля)**

**Групповой проект «Продвижение своего колледжа»**

**Уважаемые студенты, вы изучили искусство публичного выступления, узнали принципы составления эффективных презентаций, узнали, как и где**



можно продвигать продукт, осознали значимость команды и распределение задач при решении проблемы.

Вам предстоит создать групповой проект «Продвижение своего колледжа» и представить результат спонсорам.

Примите во внимание следующие моменты:

1. Кто и что будет публично сообщать
  2. Презентация PowerPoint должна быть яркой, краткой и действенной
  3. В каких СМИ/социальных сетях вы можете продвигать колледж. Можете заранее разместить посты
  4. Отличный результат получается при слаженной командной работе
- При проверке студенты получают чек-листы для оценивания результатов друг друга

Командная работа      Сколько человек выступали  
Громко и четко?

Презентация      Яркая      Понятная  
СМИ/социальные сети      Какие соцсети выбрали для продвижения?  
Есть ли готовые посты?

### 3.3. Для рубежного контроля

#### Семестр 1

#### A1

**Task 1. Read the text and mark the sentences true (T), false (F) or doesn't say (DS).**

#### **British artists living abroad**

Article by James Noble

Sally Campbell is a 32-year-old actress from London, but right now, she's living in Paris in a flat that overlooks the Seine. Sally's mother is French, which means Sally can speak the language perfectly. Sally is very talented. She likes acting in films, but she can also sing and dance brilliantly and she currently has a leading part in a French musical. She can also play the piano very well. In her spare time, Sally likes to relax at home by watching romantic films. She has no plans to return to Britain.

Tom Hammond is from Glasgow, but he lives in New York. He's 18 and he's a music student. Tom can play the piano and the guitar very well. He also writes songs with his friend John. Tom writes the music and John writes the lyrics. When they're happy with a new song, they usually perform it to students at the college. They love to have an audience and would really like to be in a band. When he isn't

composing, Tom downloads his favourite music from the Internet. Hannah Brown is a writer. She's from Manchester, but she lives in Italy. Hannah is 25 and likes writing romantic novels. Her ambition, of course, is to be a published writer, so she writes every day for at least four hours. Her favourite time to write is early in the morning, but she sometimes works late at night too. In the afternoons, Hannah works as a waitress in a café. She doesn't really enjoy this part of her life, but she needs the money to stay in Italy.

**Example: Sally is English. T**

- 1 Sally writes music for films.
- 2 She can't sing very well.
- 3 Her uncle teaches her to play a musical instrument.
- 4 Tom plays two musical instruments very well.
- 5 Tom's friend plays football.
- 6 Tom and John play their songs at university.
- 7 Hannah speaks Italian perfectly.
- 8 She doesn't like writing in the evening.
- 9 Hannah sometimes works late.
- 10 All three people live in Europe.

**Task 2 Write Sally, Tom, or Hannah**

**Example: Tom lives in America.**

- 1 \_\_\_\_\_ studies music.
- 2 \_\_\_\_\_ is not happy about her work.
- 3 \_\_\_\_\_ acts in films.
- 4 \_\_\_\_\_ has a friend who writes songs.
- 5 \_\_\_\_\_ wants to stay in another country.

**Task 3. Choose the correct answer, A, B, or C.**

**Example**

**My cousin's mum is my**

**A) aunt B) uncle C) nephew**

**1. ... there three stereos in the living room?**

**No, there ... .**

**A) Are / aren't B) Are / are C) Are / not D) Are / \***

**2. You watch films at the**

**A) theatre B) cinema C) church**

**3. Her grandmother is 85 but she runs every morning. She's really**

**A) lazy B) outgoing C) active**

**4. You can get to the museum ... tram.**

**A) by B) on C) in**

5. There are a lot of books on the ... in my bedroom.

A) desk B) fridge C) mirror

6. .... your parents have a pet?

A) Are B) Do C) Does

7. John .... a bath every day.

A) don't get B) isn't find C) doesn't take

8. I never ... up early at the weekend.

A) make B) get C) stand

9. We meet ... Friday .. the museum.

A) on.. at B) at ...in C) in .. near

10. We ... snowboarding in the mountains every January.

A) take B) do C) go

#### Task 4.

You have got a letter from your English-speaking friend Max. He asks you to write about your family and plans for the future. Write a short e-mail. In your e-mail write

- who your parents are
- where they work
- how they get to work
- what profession you want to have
- why you would like to have this profession.

Write about 60-80 words.

#### Key

##### Task 1

1. F 2. T 3. DS 4. T 5. DS 6. F 7. DS 8. DS 9. T 10. F

##### Task 2

1. Tom 2. Hannah 3. Sally 4. Tom 5. Sally

##### Task 3

1A 2B 3C 4A 5 A 6B 7 C 8B 9 A 10 C

##### Task 4

Dear Max,

My mother's name is Lilia. She is very beautiful and clever. She works as an engineer. My father's name is Vitaly. He's tall and strong. He works in the shop. We live in a flat in the city. My parents go to work by bus or trolley-bus.

**I want to be a cook. I want to work in a good restaurant. I love cooking and my father cooks well.**

**What profession do you want to have?**

**Best wishes,**

**Tamara**

**A2**

**Task 1. Read the text and mark the sentences true (T), false (F) or doesn't say (DS).**

**Looking for love**

**Looking for Love is an agency that finds partners for single people of any age.**

**Read about Lisa.**

**My name's Lisa. I'm 25 years old and I'm from Manchester. I'm single and I'm looking for love.**

**I'm a journalist on a local newspaper, which means I write stories about local issues and sometimes I interview politicians. I like my job, but I'd like to work on a national newspaper one day. That's because I want to have the opportunity to work abroad.**

**I have a small group of friends who I've known for years. I even went to school with some of them! I'm not really extrovert but I do like going out and having fun. We usually go out to parties, nightclubs, and restaurants. I also like cooking and I make great pasta! My ideal night in is a good meal, a glass of wine, and a DVD. I like thrillers much more than I like romantic comedies!**

**I'm not very sporty, but I like to keep fit. I stopped smoking last year and now I go running twice a week and I sometimes go to the gym at weekends. I eat lots of fruit and vegetables and I try not to have red meat or too much coffee. At work, I drink water or tea.**

**I prefer men who are interested in serious issues because I like talking about politics and what's happening in the world. However, I also like men with a good sense of humour. These characteristics are more important to me than physical appearance.**

**Please contact Looking for Love if you think you're the kind of person I'm looking for!**

**Example Lisa is married. F**

- 1 Lisa often has to interview politicians in other countries.**
- 2 Lisa met all her friends a long time ago.**
- 3 Lisa is very funny.**
- 4 Lisa doesn't like romantic books.**
- 5 Lisa goes jogging every week.**
- 6 Lisa often has tea with milk.**
- 7 Lisa prefers attractive men.**

**Task 2. Read the article again. Choose the correct answers.**

**Example: Looking for Love is \_\_\_\_ for young people. A**

**A) an organization B) a website C) a magazine**

**1 Lisa wants to work \_\_\_\_**

**A) for a famous person B) for a different website C) in a different country**

**2 She knows some of her friends**

**A) from school B) from college C) from her first work**

**3 She doesn't usually go to \_\_\_\_ with her friends.**

**A) restaurants B) museums C) nightclubs**

**4 She enjoys watching \_\_\_\_**

**A) horrors B) thrillers C) cartoons**

**5 She \_\_\_\_ at the weekend.**

**A) goes to the gym B) goes running C) cooks**

**6 She used to \_\_\_\_**

**A) make pasta B) drink coffee C) smoke**

**7 She is interested in men who are \_\_\_\_**

**A) active B) outgoing C) serious**

**Task 3. Which notice (A-H) says this (1-5)? For questions 1-5, mark the correct letter A-H on the answer sheet.**

**EXAMPLE**

**ANSWER**

**0 You can buy photographs in this shop that were taken by someone who lives nearby. E**

**1. You can learn how to paint here. A Passport photographs are ready in 5 minutes**

**2. If you go shopping here this week, you'll pay much less than usual. B Monika's art class will be in room 31 today**

**3. This place is not open every day. C City Museum**

**Talk on 16th century artists**

**Wednesday, 6.30 pm £2**

**4. You won't have to wait long before you get your pictures. D The Art Centre library is Now closed on Fridays**

**5. Someone has just painted a door in this building. E Winton Stores**

**Postcards by our village**

**photographer on sale inside**

**F Homestore**

**all paint half-price – for one month only**

**G Wet Paint!**

**Please use other entrance**

**H Burley Art Club**

**Sale of paintings starts Monday**

**Task 4. Listen to Susan describing a holiday. Tick (V) A, B, or C to complete the sentences.**

**1. Susan went on holiday in \_\_\_\_.**

**A) September      B) October      C) November**

**2. The hotel was \_\_\_\_.**

**A) cheap      B) uncomfortable      C) expensive**

**3. The bus was \_\_\_\_ than the train.**

**A) slower      B) more expensive      C) more comfortable**

**4. The weather was \_\_\_\_.**

**A) windy and dry      B) rainy and windy      C) sunny but wet**

**5. On the island, they didn't go to \_\_\_\_.**

**A) a restaurant      B) a beach      C) a shop**

**Task 5.**

**You have received a letter from your English-speaking friend Max. He asks you to write about your family and plans for the future. Write a short e-mail. In your e-mail write**

- about your parents and their jobs
- their routine at work
- what profession are you going to take and why.

**Write about 80- 100 words**

**Answer Key**

**Task 1.**

**1F 2T 3DS 4F 5 T 6 DS 7 F**

**Task 2.**

**1C 2A 3B 4B 5A 6C 7C 8A**

**Task 3.**

**1B 2H 3D 4A 5G**

**Task 4.**

**1A 2C 3A 4B 5B**

**Task 5**

**Sample answer**

**Dear Max,**

**Well, my family is rather small: my parents and me. My mother Lily works as an engineer at a factory. She's good at drawing. My father Vitaly works as a shop assistant.**

**I'm not going to choose any of their professions because I'm not good at mathematics. I'm interested in cooking and I'll go to cooking classes. I'd like to have my own restaurant. I sometimes create new things in the kitchen.**

**What about you?**

**Best wishes,**

**Tamara**

### **Listening script for (task 4)**

**Last September my boyfriend and I went on holiday to Thailand. It was a disaster. The flight arrived in Bangkok nine hours late. There we were at eleven o'clock at night, and we didn't have anywhere to stay and we didn't know how to get into the city centre. So, we stayed at the airport hotel, which was very comfortable but really expensive.**

**The next day, we wanted to take a train south to the islands. But we couldn't because we couldn't book any seats. The trains were full. So, in the end, we went by bus and by boat. It was cheaper but it took a lot longer. And when we got to the island we wanted to get to, we couldn't believe it! Where was the sun? It was raining really heavily. And the weather was windy and wet for days. It was awful. We went to restaurants and we went shopping, but we didn't spend any time on the beach. We couldn't sunbathe or go swimming, so we just argued for a week...**

### **B1**

**Read the article and tick (✓) A, B, or C.**

**We interviewed three people about how family and friends have affected their personalities.**

#### **Maria Stanovich**

**I've always had a strong relationship with my family. An important influence on my personality was my grandmother, Hannah. She was born in 1930 into a poor family with seven children – they had to take very good care of each other in order to survive. Growing up in such difficult conditions had a positive effect on her, teaching her to share everything, be honest, helpful, hard-working, and affectionate. My grandmother taught me all these things, making me realize that family is more important than material possessions.**

#### **Katie Dupont**

**The people around you have the greatest influence on your life – they affect the way you behave and think. As soon as Rob and I met, we connected. When Rob was young, his father died in a motorcycle accident. Being brought up as an only child by a single parent made him independent and ambitious. He left home at 16, and since then has lived in different places and had various jobs. He's taught me that it's important to find time for friends and family and to do what makes you happy. He always has fun, trying new things, keeping his mind and body healthy, and he still works hard to achieve his goals. I greatly admire Rob and I hope that one day I can look at life in the way that he does.**

#### **Jed Mitchell**

**I spent many hours as a child listening to my uncle Wilson's stories. He was the youngest of 11 children whose family lived in a fishing town in Scotland. Life was hard and with so many mouths to feed, the children began working from an early age. At just 14, my uncle began his first job as a fisherman. That was the beginning of his adventures – he travelled and worked in Alaska, South-East Asia, India, and Africa. He educated himself, learnt to be a chef, an engineer, a farmer, and**

photographer. Uncle Wilson taught me that life is special and that you should take every opportunity that you can to fill it with adventure.

Example: Katie believes that your family and friends don't influence you.

A) True B) False ✓ C) Doesn't say

1 Maria has a close relationship with her family.

A) True B) False C) Doesn't say

2 Maria's grandmother had seven children.

A) True B) False C) Doesn't say

3 Maria's grandmother is still alive.

A) True B) False C) Doesn't say

4 Growing up in a big family made Maria's grandmother less selfish.

A) True B) False C) Doesn't say

5 Katie met Rob at work.

A) True B) False C) Doesn't say

6 Katie knew she and Rob would be good friends because they immediately got on well.

A) True B) False C) Doesn't say

7 Katie thinks Rob lives his life in a positive way.

A) True B) False C) Doesn't say

8 Jed's uncle's first job was as a chef.

A) True B) False C) Doesn't say

9 Jed thinks people shouldn't waste any chances in life.

A) True B) False C) Doesn't say

10 Jed would like to travel like his uncle did.

A) True B) False C) Doesn't say

### Task 2.

Write the correct form of the adjectives.

Example: The people in Ireland are some of the friendliest (friendly) in the world.

1 I think this design is \_\_\_\_\_ (interesting) than that one.

2 When we all checked in, Sarah's luggage was \_\_\_\_\_ (heavy).

3 Is transport here \_\_\_\_\_ (expensive) as in your country?

4 The trains in Japan are \_\_\_\_\_ (modern) I've ever travelled on.

5 That was probably \_\_\_\_\_ (bad) meal we've ever had in a restaurant!

6 She looks much \_\_\_\_\_ (good) with long hair.

7 My new office is \_\_\_\_\_ (tiny) as my last one.

### Task 3.

Complete the dialogues with the verbs. Use the present perfect simple or the past simple.

Example: I've been to Beijing, but I've never been (not / go) to Shanghai.

John How long 1 \_\_\_\_\_ (you / know) each other?



Keira Well, we 2 \_\_\_\_\_ (meet) in 1998 and we've been good friends since.

Doctor What seems to be the problem?

Mike I 3 \_\_\_\_\_ (fall) over playing basketball. I think I 4 \_\_\_\_\_ (break) my finger.

Sean Hello, could I speak to Mr Jackson, please?

Alison I'm sorry, he 5 \_\_\_\_\_ (just / go) into a meeting.

Jennie 6 \_\_\_\_\_ (you / take) out any money from the cash machine this morning?

Alex No, because I had £30 in my wallet.

Will 7 \_\_\_\_\_ (you / ever/ lend) anyone your car?

Tom Yes, I lent it to my brother and I would never do it again!

#### Task 4.

Read the article and tick (✓) A, B, or C.

How I got my dream job

Are you still looking for your dream job? Don't give up. Here's how three people achieved their goals.

Mario Mendes, 29 –

I'm doing something I really enjoy. I'm part of a team that develops new technologies. I work with intelligent, interesting people and occasionally get to travel abroad. I won't pretend it was easy getting my dream job, but it was worth the effort. My advice? Decide exactly what your dream job is and what it involves. Learn about the job. Make contact with companies that could offer your chosen career. Make sure they know your strengths. You may just get that dream job.

Andy Collins, 46 –

As a student, I earned \$295 a week in cash working in a beach café. At the time, it was my dream job! Later I became a chef. It was hard work, I was often in a hot kitchen for twelve hours a day, six days a week. But you have to know the meaning of hard work if you want to achieve your goals. I now own five restaurants around the U.S. My best advice is to find out what your skills and talents are. Talent is something you're born with. Skills are something you've learned to do. People like doing things that come naturally to them, so work and enjoy!

Sarah Cooper, 38 –

I'd been working as a secretary for three years when I decided to change my career. My work was often boring and always busy. I started studying to become a teacher. It certainly wasn't easy; I continued working full-time to pay for my training at night school. I was exhausted most of the time, but after two years, I finally got my qualifications and resigned. I'm now a primary school teacher and it's as good as I imagined. So don't wait! Write a list of the things that are stopping you from getting your dream job. Make a plan to deal with each thing. There's always an answer.

**Example: Mario is \_\_\_\_\_.**

**A very interesting B self-employed C very happy with his job ✓**

**1 Mario sometimes \_\_\_\_\_.**

**A enjoys his job B travels abroad C works in a team**

**2 Mario thinks he got his dream job because \_\_\_\_\_.**

**A he's intelligent B it was easy C he did a lot of preparation**

**3 When Andy was young, his dream job was to \_\_\_\_\_.**

**A become a chef B have his own restaurant C work in a café by the beach**

**4 When he was a chef, Andy \_\_\_\_\_.**

**A earned \$295 a week B didn't enjoy his job C didn't get much time off**

**5 Andy says it's important to know \_\_\_\_\_.**

**A your goals B what you're good at C what you enjoy doing**

**6 It took Sarah \_\_\_\_\_ years to train to be a teacher.**

**A five B three C two**

**7 Sarah's job as a secretary wasn't very \_\_\_\_\_.**

**A hard B exciting C easy**

**8 Sarah studied \_\_\_\_\_.**

**A full-time B at evening classes C during the day**

**9 Sarah advises people to \_\_\_\_\_.**

**A plan how they can achieve their goals**

**B become primary school teachers**

**C continue working while they train**

**10 Who has become a successful businessman / woman?**

**A Andy B Mario C Mario and Andy**

**Task 5.**

**You have received a letter from your English-speaking friend Max. He asks you to write about your family and plans for the future. Write a short e-mail. In your e-mail write**

- **about your parents and their jobs**
- **their routine at work**
- **what profession are you going to take and why.**

**Write about 100-120 words**

**Key**

**Task 1. 1A 2C 3C 4A 5C 6A 7A 8B 9A 10C**

**Task 2. 1 more interesting 2 the heaviest 3 as expensive 4 the most modern 5 the worst 6 better 7 as tiny**

**Task 3. 1 have you known 2 met 3 fell 4 've broken 5 's just gone 6 Did you take 7 Have you ever lent**

**Task 4. 1B 2C 3C 4C 5B 6C 7B 8B 9A 10 A**

**Task 5. Sample answer**

Dear Max,

Thanks for your letter. My family is quite common. My mum Lilia works as an engineer at a factory. She's calm and never loses her temper. I suppose it helps her to deal with my father Vitaly, who is rather active. He's a shop assistant and makes good money. They both leave home early in the morning, do their everyday work which I find boring, and come home to spend time with me)

To tell you the truth, I'm not going to become either a shop assistant or an engineer. You remember I'm good at cooking, so I'm thinking about starting my own restaurant one day. But first I need to take a course in cooking.

Have you decided what to do in the future?

Best wishes,

Tamara

Семестр 2

A1

Task 1. Complete the sentences with the correct word.

Example: My brother's daughter is my \_\_\_\_\_. C

A) granddaughter B) sister C) niece

1 I work for a newspaper. I'm a \_\_\_\_\_.

A) journalist B) politician C) lawyer

2 My sister works in an office. She's a \_\_\_\_\_.

A) builder B) musician C) receptionist

3 My mother's brother is my \_\_\_\_\_.

A) grandfather B) nephew C) uncle

4 Can I use my credit \_\_\_\_\_, please?

A) wallet B) card C) money

5 The opposite of expensive is \_\_\_\_\_.

A) safe B) cheap C) empty

6 The opposite of safe is \_\_\_\_\_.

A) dangerous B) difficult C) different

7 You can buy food at a \_\_\_\_\_.

A) pharmacy B) market C) post office

8 We eat in the \_\_\_\_\_.

A) bathroom B) garage C) dining room

9 I need some \_\_\_\_\_ for this letter.

A) keys B) stamps C) coins

10 My father's a \_\_\_\_\_. He flies all over the world.

A) pilot B) builder C) nurse

Task 2. Complete the sentences. Use the verbs in brackets.

Example: They didn't drive (not drive) to Edinburgh, they got the bus.

- 1 Steven \_\_\_\_\_ (not be) at work on Tuesday.
- 2 I \_\_\_\_\_ (buy) a new car last weekend.
- 3 Who \_\_\_\_\_ (be) the three greatest people of the twentieth century?
- 4 Emma \_\_\_\_\_ (write) him a message four days ago.
- 5 I think we \_\_\_\_\_ (not have) a holiday next month.
- 6 Elizabeth and Ben \_\_\_\_\_ (have) three dogs.
- 7 \_\_\_\_\_ you ever \_\_\_\_\_ (break) your arm?
- 8 They have an exam on Thursday so they \_\_\_\_\_ (study) now.
- 9 My brother \_\_\_\_\_ (listen) to classical music at the moment.
- 10 Look! James is carrying a lot of boxes. \_\_\_\_ he \_\_\_\_\_ (have) a party next week?
- 11 She \_\_\_\_\_ (not like) writing e-mails.
- 12 How often \_\_\_\_\_ you \_\_\_\_\_ (use) your smartphone?

**Task 3. Read the text. Mark the sentences true (T), false (F) or doesn't say (DS)**

### **The frozen extremes of the earth**

The Arctic in the north and the Antarctic in the south are at opposite ends of the planet, but they are similar in many ways. Both are lands of ice and snow, where the temperature in winter can be so low that your skin can freeze in seconds – it can be as low as  $-80^{\circ}\text{C}$ . Very few animals are able to survive these conditions, but there are some both in the north and in the south. The Arctic has more plants and animals than the Antarctic, including polar bears, the largest bear in the world. In the south there are no land animals because of the extreme cold, but there are penguins and other sea animals that live on or near the coast – although both in the north and the south the sea is frozen for much of the year.

One difference between the Arctic and the Antarctic is the human population. In parts of the Arctic there are towns and villages. Greenland, for example, the largest island in the world, has a population of 55,000 people. Many of these people work in fishing. They have a difficult life. There aren't many roads between towns and villages, so people travel by snowmobile or with dogs. From November to January, it's dark for 24 hours a day, but from May to July there are 24 hours of daylight.

In the Antarctic there are no normal towns and villages. Only scientists live there all year round, in special buildings called 'stations. They study the sea animals and learn about the history of the world's climate by studying the weather and the ice. It's a hard place to live, especially in winter, but many of them love it there and return again and again.

**Example: The Antarctic is the coldest place in the world.**

**A True B False C Doesn't say V**

- 1 There aren't any animals in the Antarctic.
- 2 No people live in the Antarctic.
- 3 There aren't any towns in the Antarctic.

- 4 It is usually  $-80^{\circ}\text{C}$  in the Antarctic.**
- 5 The sea in the Antarctic is usually frozen.**
- 6 There aren't any sea animals in the Arctic.**
- 7 In Greenland, people don't work in winter.**
- 8 There aren't many roads in Greenland.**
- 9 In Greenland in October it's light all the time.**

**Task 4. Read the text once again. Write the Arctic or the Antarctic.**

**Example: It's at the South Pole. the Antarctic**

- 1 Scientists sometimes live here in stations.**
- 2 No land animals live here.**
- 3 People live here all the time.**
- 4 There are more plants here.**
- 5 In December it's dark for 24 hours a day.**
- 6 There aren't any towns or villages here.**

**Task 5. Translate into Russian. You have got 30 minutes. Use a dictionary.**

### **Rice pudding**

**It is flavoured with cardamom, raisins, saffron, cashew nuts, pistachios or almonds. It is typically served during a meal or as a dessert.**

### **INGREDIENTS**

**Half glass of rice (any rice)**

**A sauce pans**

**Milk**

**Cardamom**

**2tbs sugar**

**1 Fill the sauce pan, not all to the top, bring to a boil and add rice. When boiled put low heat and simmer till rice is soft and mushy. If the water is reduced and rice is not cooked. You can add more water**

**2 When it is cooked add sugar and if you want more flavour, open cardamom pods and add seeds only**

**3 Stir then add milk enough to cover rice, bring to boil then lower heat and stir**

**4 Put heat up again to this, three times stirring occasionally**

**5 When the pudding is done leave it to cool**

**6 You can have the rice pudding warm or cold. You can also add broken pieces of almonds and pistachios and serve.**

### **Answer Keys:**

**Task 1**

**1A 2C 3C 4B 5B 6A 7B 8C 9B 10A**

**Task 2**

- 1) is not/ isn't
- 2) bought
- 3) were
- 4) wrote
- 5) will not/ won't
- 6) have
- 7) have... broken
- 8) are studying
- 9) is listening
- 10) is ... having/ is... going to have
- 11) doesn't like/ does not like
- 12) do... use

**Task 3.**

1F 2F 3T 4DS 5T 6F 7DS 8T 9F

**Task 4.**

- 1 the Antarctic
- 2 the Antarctic
- 3 the Arctic
- 4 the Arctic
- 5 the Arctic
- 6 the Antarctic

**Task 5. (Sample answer)**

**Рисовый пудинг**

Его приправляют кардамоном, изюмом, шафраном, орехами кешью, фисташками или миндалем. Его обычно подают во время еды или в качестве десерта.

**ИНГРЕДИЕНТЫ**

Полстакана риса (любого риса)

Кастрюля

Молоко

Кардамон

2 столовые ложки сахара

1 Наполнить кастрюлю, не доверху, доведите до кипения, добавьте рис.

Когда закипит, поставьте на слабый огонь и варите, пока рис не станет мягким и кашеобразным. Если вода выкипит, а рис не сварится, добавьте больше воды.

2 Когда рис будет готов, добавьте сахар, а если вы хотите больше аромата, откройте стручки кардамона и добавьте только семена.

3 Перемешайте, затем добавьте молока так, чтобы оно покрывало рис, доведите до кипения, уменьшите огонь и перемешайте.

4 Прогрейте трижды, периодически помешивая

5 Когда пудинг будет готов, дайте ему остыть.

6 Вы можете есть рисовый пудинг теплым или холодным. Вы также можете добавить кусочки дробленого миндаля и фисташки и подавать.

A2

Part 1. Listen to two people discussing candidates at a job interview.

Choose A, B, or C.

1. Mark doesn't get the job because he \_\_\_\_\_.  
A) is too old    B) has too little experience    C) isn't good enough
2. Gemma doesn't get the job because she \_\_\_\_\_.  
A) is inexperienced    B) has no qualifications    C) is unfriendly
3. Luke doesn't get the job because he \_\_\_\_\_.  
A) usually works in Italy    B) has just left his job    C) hasn't had a job for a long time
4. David doesn't get the job although he is good at \_\_\_\_\_.  
A) managing people    B) solving problems    C) wasting time
5. Susie doesn't get the job because she is \_\_\_\_\_.  
A) not intelligent enough    B) too lazy    C) not the hardest worker

Part 2 Questions 6-10

Read the sentences (6-10) about camping. Choose the best word (A, B or C) for each space.

For questions 6-10, mark A, B or C on the answer sheet.

EXAMPLE

0 A lot of families prefer to ..... on a campsite because it is cheaper than a hotel.  
A) keep    B) stay    C) travel

ANSWER B

6. For some campsites, you have to phone and ..... before you go.  
A) book    B) take    C) spend
7. Some people play loud music on campsites so it can be very .....  
A) angry    B) busy    C) noisy
8. One of the nicest things about camping is ..... breakfast outside.  
A) doing    B) having    C) putting
9. It is better to use plastic cups and plates for camping because they don't ..... easily.  
A) break    B) hurt    C) fail
10. One problem with camping is making ..... insects don't get into the tent.  
A) careful    B) clear    C) sure

Part 3 Questions 11-15

Complete the five conversations. For questions 11-15, mark A, B or C on the answer sheet.

EXAMPLE

ANSWER

- Where do you come from?    A) New York.    A  
B) School.

11. Is it a good film?  
 A) That's right.  
 B) It's OK.  
 C) I don't agree.
12. I'm going to Tom's party tonight.  
 A) Can I go too?  
 B) Let's go.  
 C) Was it good?
13. When did you lose your watch?  
 A) Once a week.  
 B) For six days.  
 C) A month ago.
14. Sorry, I don't understand you.  
 A) Let me explain.  
 B) I don't know.  
 C) What does it mean?
15. Shall we ask Paul to come with us?  
 A) I believe it.  
 B) I'm sure.  
 C) If you like.

**Questions 16-20**

Complete the telephone conversation between two friends. What does Jennifer say to Lily?

For questions 16-20, mark the correct letter A-H on the answer sheet.

**EXAMPLE**

**ANSWER**

Lily: Hi Jennifer, it will be lovely to see you on Friday.

Jennifer: .....

**B**

Lily: What time is your train?

Jennifer: 16 .....

Lily: OK. I'll meet you. Would you like to go out that evening?

Jennifer: 17 .....

Lily: If you want to. Then on Saturday we can go to the new shopping centre.

Jennifer: 18 .....

Lily: And in the evening we can go to Oliver's party.

Jennifer: 19 .....

Lily: Oh anything. It doesn't matter.

Jennifer: 20 .....

Lily: Yes. It's a good place for a party.

See you on Friday, then. A I have to go home at 6 o'clock.

- B Yes, I haven't seen you for so long.  
 C I've heard it's really big.  
 D Is he still living in the same house?  
 E It should arrive early afternoon.  
 F How long will we stay with him there?  
 G I think I'll be tired. Shall we just stay at home?



**H Great! What should I bring to wear?**

**Part 4 Questions 21-27**

**Read the article about a man who swam across New Zealand's Cook Strait.**

**Are sentences 21-27 "Right" (A) or "Wrong" (B)?**

**If there is not enough information to answer "Right" (A) or "Wrong" (B), choose "Doesn't say" (C).**

**For questions 21-27, mark A, B or C on the answer sheet.**

**David swims the Cook Strait**

**David Johnson has loved swimming all his life. When he was 27, he swam in a race near the home in the USA. The sea was very cold and David started to feel unwell. He was taken to hospital but he soon got better and started swimming again. In 1983, he became the first person to swim from Santa Cruz Island to the Californian Coast.**

**In January 2004, at the age of 52, David crossed New Zealand's Cook Strait in 9 hours and 38 minutes. The oldest swimmer before David was only 42 years old. David spent over a year getting ready to swim the Strait. Then, he and his wife flew to New Zealand so that David could practise for a few weeks there. But only days after they arrived, the weather improved so David decided to start his swim. He did it with the help of a team. "They were great," David said. "They were in a boat next to me all the time! After a few hours, I thought about stopping but I didn't and went on swimming."**

**Afterwards, David and his wife travelled around New Zealand before returning to the USA.**

**0 Example:**

**Answer: A**

**David Johnson has always enjoyed swimming.**

**A) Right B) Wrong C) Doesn't say**

**21. David Johnson had problems during a swimming competition in the USA.**

**A) Right B) Wrong C) Doesn't say**

**22 After 1983, many people swam between Santa Cruz Island and the Californian coast.**

**A) Right B) Wrong C) Doesn't say**

**23 In January 2004, David was the first person of his age to swim across the Cook Strait.**

**A) Right B) Wrong C) Doesn't say**

**24 David practised for more than a year to swim across the Cook Strait.**

**A) Right B) Wrong C) Doesn't say**

**25 David was in New Zealand for a long time before he swam across the Cook Strait.**

**A) Right B) Wrong C) Doesn't say**

**26 David's wife was in the boat beside him when he swam the Cook Strait.**

**A) Right B) Wrong C) Doesn't say**

**27 David had to stop for a short time while swimming the Cook Strait.**

A) Right B) Wrong C) Doesn't say

### Part 5 Questions 28-35

Read the article about doing homework. Choose the best word (A, B or C) for each space 28-35.

For questions 28-35, mark A, B or C on the answer sheet.

#### Doing homework

It is a good idea to 0 your homework early. If you can do it 28 your evening meal, you will have 29 time later to do things that you enjoy, like talking 30 the phone.

It is also better to do homework as soon as possible after the teacher has given it to you. Then, if the homework is difficult and you 31 time to think about it, you will 32 have time to do it.

Always turn off your mobile phone and the television when you 33 doing homework. You will work a lot 34 without them. Make sure you have a quiet place to work, with 35 light and a comfortable chair.

EXAMPLE

ANSWER

C

0 A) starting

B) started

C) start

28. A) since B) before C) until

29. A) more B) much C) most

30. A) by B) at C) on

31. A) should B) need C) must

32. A) still B) yet C) already

33. A) have B) are C) were

34. A) fastest B) fast C) faster

35. A) enough B) all C) many

Part 6. Translate into Russian. Use the dictionary. You have 30 minutes.

You can enjoy the rich flavor and delightful aroma of freshly ground coffee beans without having to spend extra money on a coffee grinder simply by using your blender.

#### Step 1 - Set Up Your Blender

Put your blender on a flat surface on the counter and plug it in. The flat surface is really important so the blender's vibrations do not cause other things to fall off the counter.

#### Step 2 - Decide how Finely You Need to Grind the Beans

Different kinds of coffee makers require different beans. Medium ground beans work best for a Drip maker. This means that when you pour the ground coffee into your hand, some will stick together, while most will fall away. Espresso Machines tend to do best with medium-fine grounds. In this case most will stick together, but individual grounds can be easily seen. French Press Makers require a more coarse texture so that the grinds do not stick together at all.

### **Step 3 - Pour Your Coffee Beans into the Blender And Grind Away**

**Start with a small amount of beans in the blender until you can figure out exactly how much ground coffee your beans will yield. As you have more experience, you will be better able to determine the right amount of coffee beans to put into your blender, but typically, a handful of beans should yield one to two tablespoons of ground coffee**

#### **Key**

##### **Part 1.**

**1B 2D 3E 4A 5C**

##### **Part 2.**

**6 A 7 C 8 B 9 A 10 C**

##### **Part 3.**

**11 B 12 A 13 C 14 A 15 C 16 E 17 G 18 C 19 H 20 D**

##### **Part 4.**

**21 A 22 C 23 A 24 A 25 B 26 C 27 B**

##### **Part 5.**

**28 B 29 A 30 C 31 B 32 A 33 B 34 C 35 A**

##### **Part 6. (Sample answer)**

**Вы можете наслаждаться богатым вкусом и восхитительным ароматом свежемолотых кофейных зерен, не тратя лишних денег на кофемолку, просто используя блендер.**

##### **Шаг 1 — Настройте свой блендер**

**Положите блендер на плоскую поверхность на столе и подключите его к сети. Плоская поверхность очень важна, чтобы вибрации блендера не приводили к падению других предметов со стола.**

##### **Шаг 2. Решите, насколько мелко вам нужно измельчить бобы.**

**Для разных кофеварок требуются разные зерна. Зерна среднего помола лучше всего подходят для кофеварок капельного типа. Это означает, что, когда вы насыпаете молотый кофе себе в руку, некоторые из них слипаются, а большая часть отваливается. Эспрессо-машины, как правило, лучше всего работают с зерном среднего помола. В этом случае большинство из них слипнутся, но отдельные частички легко просматриваются. Кофеварки типа френч-пресс требуют более грубой текстуры, чтобы помол не слипался.**

##### **Шаг 3. Насыпьте кофейные зерна в блендер и измельчите**

**Начните с небольшого количества зерен в блендере, пока не сможете точно определить, сколько молотого кофе получится. По мере того, как у вас будет больше опыта, вы сможете лучше определить, сколько кофейных зерен нужно положить в блендер, но, как правило, горсть зерен должна давать от одной до двух столовых ложек молотого кофе.**

#### **Script**

**Pam So, what do you think about Mark? Do you think we should give him the job?**

**Bob Mmm. I don't know. If he weren't as young as he is, I'd definitely give him a**

chance, but I don't think he has enough experience.

**Pam** Neither do I. Although he'd probably be good at it, we need someone who's older.

**2**

**Bob** I thought Gemma was someone who has some experience of the job. And she was very open and got on with everybody.

**Pam** Well, yes, she had great personal qualities, but she hasn't finished her university course or passed any exams yet. I think we should find somebody who's actually finished university.

**3**

**Pam** So, do you think Luke is better than the others?

**Bob** Well, he's older. He used to work for a major company in Italy, but he left that job five years ago and he hasn't worked since. I don't think he's very good and perhaps he'll get bored quickly. I think we need someone who has more recent experience of this sort of job.

**4**

**Bob** David might be the person we're looking for. In this job you have to spend a lot of time managing other people and he's good at that.

**Pam** Well, yes, I agree, although I don't think David's very good at solving problems and, in this job, that's as important as being able to manage.

**5**

**Pam** Shall we give the job to Susie, then? She won't be the most experienced person we've ever employed, but she'll work harder than most, that's for sure.

**Bob** Mmm. But I think we need someone who is more intelligent than Susie. I don't think she's bright enough.

**B1**

**Part 1**

**Questions 1–5**

Look at the text in each question. What does it say? Mark the correct letter A, B or C on your answer sheet.

**Example 0:**

**Answer: A**

**0. NO BICYCLES**

**AGAINST GLASS**

**PLEASE** **A.** Do not leave your bicycle touching the window.

**B** Broken glass may damage your bicycle tyres.

**C** Your bicycle may not be safe here

**1.**

**To: All students**

**From: College Secretary**

**Monday 6 May**

**Can I remind you that all essays are due this Friday. No late work will be accepted unless**

**accompanied by a doctor's letter**     **A The college secretary will post students their essays on Friday.**

**B Students may hand in their essays after Friday if they can prove illness.**

**C Unless your essay is due by Friday, you do not need to reply**

**2.**

**TAKE ONE TABLET**

**THREE TIMES A DAY**

**AFTER MEALS**

**FINISH THE PRESCRIPTION**

**A Take the tablets regularly until the bottle is empty.**

**B Take one tablet every day until they are finished.**

**C Take three tablets after meals until you feel better**

**3.**

**Ben,**

**Why not bring your new game round tonight – we can use my brother's PC. I'm playing football till 7.00, so anytime after that.**

**Kim. Kim suggests**

**A meeting at the football match.**

**B going to Ben's house later.**

**C playing on his brother's computer**

**4.**

**FREE SOFA!**

**(Owner moving back**

**to New Zealand)**

**Must have transport – collect from John**

**any evening this week. Phone 452611**

**to arrange a suitable time**     **A John can deliver the sofa if the time is convenient.**

**B Anyone wanting this sofa must pick it up this week.**

**C Call John with advice on how he can transport his sofa.**

**5.**

**BOAT HIRE**

**INSURANCE INCLUDED**

**FUEL EXTRA**

**NO HIDDEN CHARGES**

**The hire charge covers all the costs**

**A including fuel and insurance.**

**B except insurance.**

**C apart from fuel**

**Part 2**

**Questions 6–10**

**The people on the next page (6-10) all want to buy a book for a young person. On the opposite there are descriptions of eight books (A-H). Decide which book would**

be the most suitable for the following people.

#### **BOOKS FOR CHILDREN**

**6** Marta wants a course in Business Studies and English, starting in September. She would prefer to be in a city, but wants a college which will organise visits, so she can see something of Britain. **A Lowton College**  
Situating in a pleasant area of the city close to the river. Convenient for North Wales and the English Lake District.

- Courses in English run all year.
- Part-time courses available in the evenings/days.
- We will arrange accommodation with an English family

**7** Jean wants to attend classes for a few hours a week in July, so that he has plenty of free time to visit the countryside. He wants to stay in a city, with a family.

#### **B Bristow College**

The college is in the centre of Bristow.

- Full-time courses at all levels, beginners to advanced, from September to June.
- Visits arranged to places of interest.
- Excellent range of sports offered.
- Students arrange their own accommodation in flats and houses.

**8** Laura is looking for a full-time beginners' course and can come to Britain at any time. She is keen on sport and wants to stay with a family.

#### **C Shepton College**

Shepton College is in the centre of London close to underground and buses.

- Classes are offered all through the year.
- Daytime English courses up to ten hours per week. Evening classes of four hours per week.
- Extra classes offered in English for Business.
- Students arrange their own accommodation in flats and houses.

**9** Marek likes big cities. He hopes to find work during the day, so he is looking for an evening class. He wants to live in a flat or house.

#### **D Frampton College**

Situating in West London close to bus and underground.

- Courses run from September to July (daytime only).
- Special courses available, e.g. English for Business.
- Summer school in July and August.
- Accommodation arranged in student hostels.

**10** Birgit is going to spend August in Britain. She knows some English already and wants a full-time course. She wants to meet people through the college and live with a family. **E Daunston College**

Daunston is a small town in the Midlands near pleasant countryside.

- Part-time and full-time classes available from September to June.
- Full-time summer school in August.
- Complete beginners part-time only.
- Trips and other social events arranged regularly.
- Accommodation in the college or with families.

**11** **F Exford College**

**Exford is beside the sea and surrounded by beautiful countryside.**

- **Courses at all levels, September to June (full-time).**
- **Summer schools (mornings only) during August.**
- **Full social programme including sports and hobby clubs provided by the college.**
- **Students live in college rooms or with families.**

**12 G Chesford College**

**Situated in the centre of Chesford, a quiet market town.**

- **English courses offered from September to June, daytime and evenings.**
- **Trips organised to Cambridge, Oxford and London.**
- **Accommodation is with local families.**

**13 H Howe College**

**The college is in the city centre, but near the North Yorkshire countryside and the sea.**

- **Classes run from September to June.**
- **Part-time and full-time courses from beginners to advanced (daytime only).**
- **Full-time courses in English with Business Studies.**
- **Trips arranged to places of interest.**
- **Help given in finding a flat or room in the area.**

**Part 3**

**Questions 11–20**

**Look at the sentences about an English city.**

**Read the text to decide if each sentence is correct or incorrect.**

**If it is correct, mark A on your answer sheet.**

**If it is not correct, mark B.**

- 11. The River Wensum flows through East Anglia.**
- 12. People have lived by the River Wensum for at least 2000 years.**
- 13. In the 11th century, Norwich was a small village.**
- 14. Norwich has been a city since its first cathedral was built.**
- 15. Norwich has always been one of the smallest English cities.**
- 16. There are more than 50 churches in Norwich.**
- 17. The number of students in Norwich is increasing.**
- 18. The Norwich City football team is called ‘The Canaries’ because of the colours the player’s wear.**
- 19. ‘The Castle Mall’ took more than two years to build.**
- 20. Norwich people still like using the old market as well as shopping in ‘The Castle Mall’.**

**Norwich**

**Norwich, the capital of the part of Britain known as East Anglia, has existed as a place to live for more than two thousand years. It began as a small village beside the River Wensum. At the time of the Norman invasion in 1066 it had grown to become one of the largest towns in England.**

**With two cathedrals and a mosque, Norwich has long been a popular centre for various religions. The first cathedral was built in 1095 and has recently celebrated**

its 900 th anniversary, while Norwich itself had a year of celebration in 1994 to mark the 800 th anniversary of the city receiving a Royal Charter. This allowed it to be called a city and to govern itself independently.

Today, in comparison with places like London or Manchester, Norwich is quite small, with a population of around 150,000, but in the 16 th century Norwich was the second city of England. It continued to grow for the next 300 years and got richer and richer, becoming famous for having as many churches as there are weeks in the year and as many pubs as there are days in the year.

Nowadays, there are far fewer churches and pubs, but in 1964 the University of East Anglia was built in Norwich. With its fast-growing student population and its success as a modern commercial centre (Norwich is the biggest centre for insurance services outside London), the city now has a wide choice of entertainment: theatres, cinemas, nightclubs, busy cafés, excellent restaurants, and a number of arts and leisure centres. There is also a football team, whose colours are green and yellow. The team is known as ‘The Canaries’, though nobody can be sure why.

Now the city’s attractions include another important development, a modern shopping centre called ‘The Castle Mall’. The people of Norwich lived with a very large hole in the middle of their city for over two years, as builders dug up the main car park. Lorries moved nearly a million tons of earth so that the roof of the Mall could become a city centre park, with attractive water pools and hundreds of trees. But the local people are really pleased that the old open market remains, right in the heart of the city and next to the new development. Both areas continue to do good business, proving that Norwich has managed to mix the best of the old and the new.

#### Part 4

#### Questions 21–30

Read the text below and choose the correct word for each space.

For each question, mark the correct letter A, B, C or D on your answer sheet.

Example:            0 A) of        B) down        C) in            D) through

#### THE ROCKIES

The Rocky Mountains run almost the length (0) ..... North America.

They start in the North-west, but lie only a (21) ..... hundred miles from the centre in more southern areas. Although the Rockies are smaller (22) ..... the Alps, they are no less wonderful.

There are many roads across the Rockies, (23) ..... the best way to see them is to (24) ..... by train. You start from Vancouver, (25) ..... most attractive of Canada’s big cities. Standing with its feet in the water and its head in the mountains, this city (26) ..... its residents to ski on slopes just 15 minutes by car from the city (27) .....

Thirty passenger trains a day used to (28) ..... off from Vancouver on the cross-continent railway. Now there are just three a week, but the ride is still a great adventure. You sleep on board, (29) ..... is fun, but travel through some of the best (30) ..... at night.



21. A) many      B) lot                      C) few                      D) couple  
 22. A) from      B) to                      C) as                      D) than  
 23. A) but    B) because    C) unless    D) since  
 24. A) drive      B) travel      C) ride                      D) pass  
 25. A) a      B) one                      C) the                      D) its  
 26. A) lets    B) allows    C) offers    D) gives  
 27. A) centre    B) circle    C) middle    D) heart  
 28. A) leave      B) get                      C) take                      D) set  
 29. A) when      B) which      C) who                      D) where  
 30. A) scenery    B) view      C) site                      D) beauty

#### Part 5

Translate into Russian. Use a dictionary. You have 30 minutes.

#### How To Grind Flaxseed

There are several ways of grinding flaxseeds into powder to get the full health benefit. These include the use of a blender or food processor, a coffee grinder, or manual methods like mortar and pestle.

Each of these ways comes with its uniqueness to grind flax seeds to a powder. This article answers the question by reviewing the best ways to grind flaxseeds.

#### Can You Grind Flaxseeds in A Blender?

Blenders or food processor is a common kitchen appliance to grind. If you want to grind flaxseeds in a blender or food processor, you will need to add at least a cup of flaxseed into the blender or food processor for it to work properly.

This method takes several minutes as you need to regulate the speed of your blender or food processor, stop, shake, and blend again until your flaxseed is ground to your desired consistency.

Using a blender or food processor to grind flaxseed is time-consuming as you have to continue regulating the speed, and grind again to achieve your result.

While using a blender or food processor, care needs to be taken to prevent the flax seeds from turning into paste due to the high quantity of oil present in them.

#### Key

PART 1: 1B, 2A, 3C, 4B, 5C;

PART 2: 6H, 7A, 8F, 9C, 10E;

PART 3: 11A, 12A, 13B, 14B, 15B, 16B, 17A, 18B, 19A, 20A;

PART 4: 21C, 22D, 23A, 24B, 25C, 26B, 27A, 28D, 29B, 30A

Part 5. (Sample answer)

**Как измельчить льняное семя**

Есть несколько способов измельчения семян льна в порошок, чтобы получить максимальную пользу для здоровья. К ним относятся использование блендера или кухонного комбайна, кофемолки или ручные методы, такие как ступка и пестик.

Каждый из этих способов имеет свои уникальные особенности измельчения семян льна в порошок. Эта статья отвечает на вопрос, рассматривая лучшие способы измельчения семян льна.

**Можно ли измельчить семена льна в блендере?**

Блендер или кухонный комбайн — это обычный кухонный прибор для

измельчения. Если вы хотите измельчить льняное семя в блендере или кухонном комбайне, вам нужно будет добавить в блендер или кухонный комбайн как минимум чашку льняного семени, чтобы он работал правильно. Этот метод занимает несколько минут, так как вам нужно отрегулировать скорость блендера или кухонного комбайна, остановить, встряхнуть и снова смешать, пока льняное семя не будет измельчено до желаемой консистенции. Использование блендера или кухонного комбайна для измельчения льняного семени отнимает много времени, так как вам нужно продолжать регулировать скорость и снова измельчать, чтобы добиться желаемого результата.

При использовании блендера или кухонного комбайна необходимо соблюдать осторожность, чтобы семена льна не превратились в пасту из-за большого количества присутствующего в них масла.

### 3.4. Для промежуточной аттестации

#### УРОВЕНЬ А1.

#### ЧАСТЬ 1 – ГРАММАТИКА, ЛЕКСИКА

1. I'm ... New York.

A) in B) for C) at D) of

2. Is your surname Anderson?

A) Yes, you are.

B) Yes, it is.

C) Yes, I am.

D) Yes, my is.

3. A Mercedes is ... German car.

A) a

B) an

C) the

D) \*

4. Ann is ... wife.

A) John's B) John is C) John's is D) John

5. She ... a uniform.

A) wear

B) to wear

C) wearing

D) wears

6. Anna likes Joanna, but Maria doesn't like ... .

A) her

B) them

C) your

D) their

7. What time is it?

3:45

- A) It is quarter past three.
- B) It is fifteen past four.
- C) It is quarter to four.
- D) It is fifteen to three.

8. She ... a bus to university.

- A) always takes
- B) always take
- C) takes always
- D) take always

9. This doll is a present for my ... . I hope she likes it.

- A) husband
- B) nephew
- C) niece
- D) uncle

10. ... sells things.

- A) A postman
- B) A nurse
- C) A doctor
- D) A shopkeeper

11. I like Tom ... I don't like his wife.

- A) and
- B) but
- C) because
- D) so

12. ... did you buy your new jacket?

At supermarket.

- A) What
- B) When
- C) Where
- D) How

13. My brother is ... a book.

- A) riding
- B) reading
- C) speaking
- D) playing

14. Madison doesn't like working. She is ....

- A) happy
- B) poor
- C) rich
- D) lazy

15. I'll look in my ... and see if I'm free on Wednesday.

- A) diary
- B) dictionary
- C) briefcase
- D) calendar

16. Do you want to ... biscuit?

- A) eat
- B) see
- C) play
- D) read

17. Where ... they born?

They ... born ... .

A) were / were / in 1995

B) was / were / in Italy

C) were / were / in Denmark

D) was / were / in 1995

18. New York is .... Paris.

A) dirty

B) dirtier than

C) the dirtiest

D) dirtier

19. I ... him three months ago.

A) see

B) sees

C) saw

D) seen

20. He takes photos only ... spring.

A) in B) at C) on D) by

**Key**

1A 2B 3A 4A 5D 6A 7C 8A 9C 10D 11B 12C 13B 14D 15A 16A 17C 18B  
19C 20A

## **ЧАСТЬ 2 – ЧТЕНИЕ**

### **Задание 21**

**Read the letter and do the tasks on the text**

**Dear Ann,**

**Thank you for asking to come and visit you and your family next month. It is a great idea.**

**I'm really interested in visiting new places. I like museums and old churches very much. I also like visiting art galleries - there are so many fascinating things to see there. I know there is one in your town. Can we visit it? You say that there isn't a sport center in your town but is there a swimming pool? I enjoy swimming a lot and I love diving. Is there also a place to eat fish and chips? Fish and chip shops are great!**

**The only problem is that I don't know what to take with me: warm shoes, a jumper, boots? What's the weather like in your area? In my town it rains a lot and that's why I always carry an umbrella with me. And what about other things? For example, a camera?**

**Please send me a leaflet about your town and a street map.**

**One last question - how old is your sister, Gina? I want to bring her a present.**

**Would she like the new Celine Dion CD?**

**See you soon!**

**Josephine**

**Read the sentences and choose T (TRUE) or F (FALSE)**

1. **Josephine likes going places.**
2. **Josephine is interested in visiting old churches**
3. **There is a big sports center in Ann's town**
4. **Josephine wants to buy Ann a Celine Dion CD**
5. **Josephine's hobbies are swimming and diving**

**Read the questions and answer Y (YES) or N (NO)**

6. **Does Josephine want to visit Ann next week?**
7. **Does Josephine know what to take on her trip?**
8. **Is there an art gallery in Ann's town?**
9. **Does Josephine like fish and chips?**
10. **Does Josephine want to get a street map of Ann's town?**

**ОТВЕТЫ: 21 T 22 T 23 F 24 F 25 T 26 N 27 N 28 Y 29 Y 30 Y**

**ЧАСТЬ 3 – ПЕРЕВОД (30 минут)**

**Уровень А1 Переведите рецепт.**

**Tiramisu**

**INGREDIENTS**

**200 gr mascarpone cheese**

**50 gr dark chocolate**

**2 tbsp coffee**

**6-7 lady fingers**

**1 bsp cacao**

**2 eggs**

**1-5 tbsp powdered sugar**

**Cooking:**

1. **Separate egg yolks, add sugar and mascarpone, beat until light and creamy**
2. **Put coffee and cacao in the batter**
3. **Then quickly dip the fingers in the cold coffee top with 2 tbsp of cacao-mascarpone mixture**
4. **Then one lady finger, and 2 tbsp of coffee-mascarpone mixture, finish it with dust of chocolate. Repeat it until it is a few layers. Put the dish in the fridge for about an hour.**

**Key**

**Тирамису**

**Ингредиенты**

**200 граммов маскарпоне**

**50 граммов темного шоколада**

- 1 чайная ложка кофе
- 6-7 печений Савоярди/ Дамские пальчики
- 1 столовая ложка какао
- 2 яйца
- 1-5 ст. л. сахарной пудры

**Приготовление еды:**

- 1 Отделить яичные желтки, добавить сахар и маскарпоне, взбить до легкой и кремообразной консистенции
- 2 Добавьте в тесто кофе и какао.
- 3 Затем быстро окуните печенья в холодный кофе, покройте сверху 2 столовыми ложками смеси какао и маскарпоне.
- 4 Затем выкладывайте печенья и по 2 столовые ложки смеси кофе и маскарпоне, посыпьте шоколадной крошкой. Повторяйте это, пока не будет несколько слоев. Поставьте блюдо в холодильник приблизительно на час.

**УРОВЕНЬ A2**

**Paper 1 Reading and Writing (1 hour)**

**Reading Part 1 Questions 1–5**

Which notice (A-H) says this (1-5)? For questions 1-5, mark the correct letter A-H on the answer sheet.

**EXAMPLE**

**ANSWER**

0 You can sleep here.

**F**

1 You must not play football here.

**A BRIDGE CLOSED TO TRAFFIC  
BECAUSE OF HIGH WIND.**

2 You may be late.

**POSSIBLE**

**B DELAYS**

3 You should not leave your car here.

**- use your student card here.**

**C OLYMPIC SPORTS CENTRE**

4 You can study here soon.

**FRONT OF THE GARAGE**

**D DO NOT PARK IN**

5 You cannot drive here today.

**£2.00 for 2 hours**

**E CAR PARK**

**F GUEST HOUSE**

**G NO BALL GAMES**

**ON GRASS**

**H COMPUTER COURSE STARTS**

**ON MONDAY**

**Part 2. Questions 6-10**

Read the sentences (6-10) about cooking. Choose the best word (A, B or C) for each

space.

For questions 6-10, mark A, B or C on the answer sheet.

**EXAMPLE**

**ANSWER**

0 Claudia was going to cook a ..... for her parents.

B

A) food                      B) meal                      C) plate

6. She ..... some fruit and vegetables from the market.

A) bought                      B) kept                      C) grew

7. She cut up some meat and onions and fried them in a pan on the

A) cooker                      B) cupboard                      C) fridge

8. There was a big ..... of salad to eat afterwards.

A) bottle                      B) bowl                      C) spoon

9. When everything was ..... they all sat down at the table.

A) real                      B) round                      C) ready

10. After dinner Claudia's parents ..... her to wash up.

A) practiced                      B) agreed                      C) helped

**Part 3. Questions 11-15**

Complete the five conversations. For questions 11-15, mark A, B or C on the answer sheet.

**EXAMPLE**

**ANSWER**

A

- Where do you come from?

A) New York.

B) School.

C) Home.

11. How far is it to Manchester?

11. A) About two months.

B) It's quite long.

C) Almost 30 kilometers.

12. Could you give me the butter?

A) Here you are.

B) Thank you.

C) I don't know.

13. John hates shopping.

A) I love it.

B) It's six pounds.

C) The shop's open.

14. I've already done my homework.

A) When did you do it?

B) Please do it.

C) Have you done it yet?

15. What's the date today?

A) It's Thursday.

B) The third, I think.

C) I'm 22 today.

**Questions 16-20**

**Complete the conversation. What does Howard say to the hotel receptionist?  
For questions 16-20, mark the correct letter A-H on the answer sheet.**

**EXAMPLE**

**ANSWER**

**Receptionist: Good morning. Can I help you?**

**Howard: 0 .....**

**D**

**Receptionist: Will that be a single room?**

**Howard: 16 .....**

**Receptionist: How long do you want to stay, sir?**

**Howard: 17 .....**

**Receptionist: For one night, that will be £54 per person.**

**Howard: 18 .....**

**Receptionist: Yes, it is. How would you like to pay, sir?**

**Howard: 19 .....**

**Receptionist: That'll be fine. Your room number is 401. Do you need any help with your luggage?**

**Howard: 20 .....**

**Receptionist: Here is your key, sir. I hope you enjoy your stay with us.**

**A) I want to pay tomorrow morning.**

**B) Is that with breakfast?**

**C) That's all night.**

**D) I'd like a room, please.**

**E) No, I'd like a double, please.**

**F) Just tonight, I think. How much will that be, please?**

**G) No, thank you. I only have one small suitcase.**

**H) By cheque if that's possible.**

**Part 4 Questions 21-27**

**Read the article about a British Airways manager and then answer the questions.  
For questions 21-27, mark A, B or C on the answer sheet.**

**WORKING FOR AN AIRLINE**

**Nicola Peet left school at eighteen, went to college and then worked at a local airport. After nine months, she went to work for Saudi Arabian Airlines and then she joined British Airways as an air hostess. Four years later, she got her present job as a manager.**

**This is what she told us about her job:**

**“My office is at Heathrow Airport, but I spend 60 % of my time in the air. I teach**



air hostesses and help them with any problems. I also go to lots of meetings. My hours are usually from 8 a.m. to 4 p.m. but sometimes I work from 1 p.m. to 9 p.m. At work, the first thing I do is check plane times on my computer and then I speak with some of the air hostesses. Sometimes I go on long flights to check how the air hostesses are doing. That's my favourite part of the job, but I like office work, too. Travelling can be hard work. When I get back from a long journey, all I can do is eat something and then go to bed! I don't earn much money, but I'm happy with British Airways and want to stay there and continue to travel."

**0 Example**

Nicola's first job was      **Answer C**

- A) at a college
- B) with Saudi Arabian Airlines
- C) at a local airport

**21. When Nicola first started working for British Airways, she was**

- A) a manager.
- B) an air hostess.
- C) a pilot.

**22. Nicola does most of her work**

- A) in the office.
- B) in aeroplanes.
- C) in meetings.

**23. Most days, Nicola starts work at**

- A) 8 a.m.
- B) 1 p.m.
- C) 4 p.m.

**24. At the beginning of each day, Nicola**

- A) goes to a meeting.
- B) talks to air hostesses.
- C) works with her computer.

**25. What does Nicola like best?**

- A) flying
- B) working in the office
- C) helping people

**26. The first thing Nicola does after a long journey is**

- A) go to bed.
- B) have a meal.
- C) go to the office.

**27. Nicola would like to**

- A) stay in the same job.

- B) stop travelling.
- C) earn more money.

**Part 5. Questions 28-35**

Read the article about a working holiday. Choose the best word (A, B or C) for each space 28-35.

For questions 28-35, mark A, B or C on the answer sheet.

**The Ruwenzori Mountains**

Mary Daniels is a student in England. This year she 0 a very interesting summer holiday. She travelled 28 fifteen other people to the Ruwenzori Mountains in Africa. They went there to help make a road 29 a forest between two big towns. "It was very difficult 30 there was no water to drink and no shops where we 31 buy food", said Mary. "It was also very cold and wet in the mountains. It is 32 of the wettest places in the world.

Mary stayed in the mountains 33 six weeks. It was hard work, but she says it was the 34 thing she has ever 35 . She is hoping to return next year to do some more work there.

**EXAMPLE**

**ANSWER**

0 A) had B) have C) has  
A

- 28. A to B with C by
- 29. A through B on C among
- 30. A so B because C why
- 31. A could B must C may
- 32. A one B some C any
- 33. A for B during C since
- 34. A good B best C better
- 35. A did B do C done

**Writing Part 6**

**Questions 36-40**

Read the descriptions (36-40) of some clothes. What is the word for each description?

The first letter is already there. There is one space for each other letter in the word.

For questions 36-40, write the words on the answer sheet.

**EXAMPLE**

**ANSWER**

0 You put this on your head.

H A T

36. These are often made of leather and you wear them on your feet. s \_ \_ \_ \_

37. This is a jacket and trousers in the same colour. s \_ \_ \_

38. This will keep you dry in wet weather. r \_ \_ \_ \_

---  
39. When the weather is too hot for long trousers, men and women often wear these with a T-shirt. s \_ \_ \_ \_

40. You can put this on over a T-shirt if you feel cold. s \_

---  
**KEY**

1	G	11	C	21	B	31	A
2	B	12	A	22	B	32	A
3	D	13	A	23	A	33	A
4	H	14	A	24	C	34	B
5	A	15	B	25	A	35	C
6	A	16	E	26	B	36	shoes
7	A	17	F	27	A	37	suit
8	B	18	B	28	B	38	raincoat
9	C	19	H	29	A	39	shorts
10	C	20	G	30	B	40	sweater

**ЧАСТЬ 2 ПЕРЕВОД**

Уровень А2. Переведите информацию о вебкамерах, совместимых с iPhone. (933 п.з.) Вы можете пользоваться словарем.

**EposCam Alternatives**

If you're not satisfied with EposCam, there are a few other apps that allow you to use your iPhone as a webcam.

**1. iCam**

iCam is a paid app that can turn an iPhone into a webcam. The mobile app is just one part of the equation; like EposCam, you'll also need the iCamSource component on your computer. Once you have both apps installed, you can stream live video and audio from any iOS device.

iCam also works as a security camera; it can send you instant alerts if it detects motion or sound. All motion events are automatically backed up to the cloud. In addition to the original iCam, the company also offers iCam Pro with some additional features.

**2. iVCam**

iVCam is specifically designed for iPhone owners who have a Windows PC---you cannot use iVCam to stream your iPhone's video output to a Mac.

The app works via WLAN or USB and allows you to connect multiple phones to one computer at the same time. You can stream video in 1080p, 720p, 480p, or

**360p resolution. This multi-connection aspect means the software is ideal for anyone who wants to use their old iPhone as a CCTV device, a baby monitor, or a pet cam.**

### **Sample answer**

**Альтернативы ЭпокКэм (ЕросСам)**

**Если вас не устраивает ЕросСам, есть несколько других приложений, позволяющих использовать iPhone в качестве веб-камеры.**

#### **1. айкам (iCam)**

**iCam — это платное приложение, которое может превратить iPhone в веб-камеру. Мобильное приложение — это только одна часть уравнения; как и в случае с ЕросСам, вам также понадобится компонент iCamSource на вашем компьютере. После установки обоих приложений вы можете транслировать живое видео и аудио с любого устройства iOS.**

**iCam также работает как камера безопасности; оно может отправлять вам мгновенные оповещения, если обнаруживает движение или звук. Все движения автоматически сохраняются в облаке. Помимо оригинального iCam, компания также предлагает iCam Pro с некоторыми дополнительными функциями.**

#### **2. айвикам (iVCam)**

**iVCam специально разработан для владельцев iPhone, у которых есть ПК с Windows — вы не можете использовать iVCam для потоковой передачи видео с вашего iPhone на Mac.**

**Приложение работает через WLAN или USB и позволяет одновременно подключать несколько телефонов к одному компьютеру. Вы можете транслировать видео в разрешении 1080p, 720p, 480p или 360p. Этот аспект множественного подключения означает, что программное обеспечение идеально подходит для всех, кто хочет использовать свой старый iPhone в качестве устройства видеонаблюдения, радионяни или камеры для домашних животных.**

### **УРОВЕНЬ B1.**

**Paper 1. Reading and Writing (1 hour)**

**Reading**

**Part 1.**

**Questions 1–5**

**Look at the text in each question.**

**What does it say?**

**Mark the correct letter A, B or C on your answer sheet.**

**Example:**

**0**

**Please ring bell once and wait for door to open automatically**

- A) Someone will open the door when you ring the bell.**
- B) The door will open after you ring the bell.**
- C) You can open the door after ringing the bell.**

**Answer: 0 B**

**1.**

**Claire**

**Tom needs to get the concert tickets. If you don't want to go, can you tell him? If he doesn't hear from you, he'll buy you one.**

- A) Tom wants Claire to get a concert ticket for him.**
- B) Tom can't go to the concert and wants Claire to use his ticket.**
- C) Tom will get Claire a ticket unless she tells him not to.**

**2.**

**TRIP CANCELLED ON  
THURSDAY. GO TO OFFICE  
FOR REFUND**

- A) You can get the money you paid for Thursday's trip from the office.**
- B) If you haven't paid for Thursday's trip, you should go to the office.**
- C) The trip which was cancelled will now take place on Thursday.**

**3.**

**Mum**

**The computer store can deliver your new computer tomorrow or you can collect it. They close at 5.30 today, so can you tell them which you prefer?**

**Luke**

- A) Luke is offering to collect the computer from the shop for his mother.**
- B) Luke's mother needs to collect her computer from the shop by 5.30 today.**
- C) Luke's mother should decide today if she can fetch her computer from the shop.**

**4.**

**Take bicycles for repair to  
side entrance of shop.**

**Front entrance for sales only.**

- A) Use either entrance if you want to buy a bicycle.**
- B) Use the side entrance if your bicycle needs mending.**
- C) Use the side entrance if the front entrance is closed.**

**5. Bella thinks**

- A) she has found Stefan's hat.**
- B) Stefan has taken her hat.**
- C) Stefan has lost his homework.**

**Stefan**

**I can't find my hat. It's a bit like yours so maybe you picked it up by mistake when we were doing our homework together last night.**

**Bella**

**Part 2.**

## Questions 6–10

The people below all want to watch a TV programme.

In the second column there are descriptions of four TV programmes.

Decide which programme would be the most suitable for the following people.

For questions 6–10, mark the correct letter (A–H) on your answer sheet.

6. Ivan and Anna like to keep up to date with what's happening in the world and enjoy seeing interviews with politicians and other people. They prefer to watch programmes which last about 30 minutes. A. Find out about the life of jazz musician, Bert Randall, in this hour-long documentary which shows him performing live concerts during his life. There are interviews with members of his family and people he worked with.

7. Fatima likes watching comedy programmes which last about half an hour. She enjoys watching a series where she can follow what the characters are doing from one episode to another. B. This is the weekly chance to try to get a better score than the celebrities in the studio, who range from pop musicians to politicians. As usual Billie Flanagan spends a half hour asking the two teams the questions. They need to be experts in a wide range of topics from music to animals to international news.

8. Rosa enjoys pop music and films and wants to watch interviews with popular celebrities. She likes programmes which are a mixture of interviews and live music. C. Find out about the latest news, both international and local, with Aaron Willis every day between 6.00 and 6.30 in the evening. His interviews with those in the news, whether they are politicians or journalists, always get to the point of a story.

9. Grace is interested in travelling and she likes watching documentaries about different parts of the world. She especially enjoys programmes which show animals and birds. D. Every Saturday evening between 8.30 and 9.30, Kevin Connery presents an hour of fun and entertainment. As usual in the new series, there is music and chat with well-known stars from the world of film, music or comedy. Each guest is interviewed and then one of them performs their latest song live.

10. William is keen on general knowledge and likes watching quizzes to see how many questions he can answer. He prefers those which have questions on lots of different subjects. E. There are three half-hour episodes of the popular soap South Street on our TVs every week. There's lots going on this week when Cathy returns from her trip round the world to find Felicity has moved into her flat and all Cathy's things have disappeared. She is not pleased and shows her feelings.

F. Robert Burroughs first visited the Amazon rainforest 40 years ago. Since then, he has travelled all around the world showing us amazing scenery, animals and different ways of living. Now he returns with a series about the Amazon and we see again the amazing

wildlife of this beautiful area.

**G. On the Way is a short comedy film made 30 years ago. The actors were unknown at the time but they have since become famous. The main character, Zak, decides to travel to India but he takes a variety of animals with him on the journey. They soon become a problem.**

**H. Joel and Charlie return for another series of The Shop. They work in a supermarket where things seem to go wrong every day. This series should be as funny as the last, with a new manager in the shop and some unexpected events in each 30-minute programme.**

**Part 3.**

**Questions 11–20**

**Look at the sentences below about a hotel.**

**Read the text to decide if each sentence is correct or incorrect.**

**If it is correct, mark A on your answer sheet. If it is not correct, mark B on your answer sheet.**

- 11. During the 1980s, few tourists used to go to the Arctic in summer.**
- 12. People came in large numbers to Jukkasjärvi to see the Arctic Hall.**
- 13. The artist encouraged people to sleep in the Arctic Hall.**
- 14. Each winter, guests come and sleep in the hotel before it is finished.**
- 15. Progress when building the hotel is influenced by the weather.**
- 16. The temperature inside the hotel changes according to the temperature outside.**
- 17. Some clothes are provided by the hotel.**
- 18. Guests should buy boots which fit as tightly as possible.**
- 19. Items ordered through the ICEHOTEL shop will be delivered to your home.**
- 20. It is possible to take a train from the airport to the ICEHOTEL.**

### **THE ICEHOTEL**

**For many years the Arctic was a popular destination in the summer season to see the land of the midnight sun but in winter the few inhabitants had the snow and ice to themselves. By the end of the 1980s it was decided that the dark and cold winter should be seen as an advantage. In the winter of 1990, the French artist Jannot Derit was invited to have the opening of an exhibition in a specially built igloo (a building made of snow) in the little town of Jukkasjärvi on the frozen Torne River. The building, named Arctic Hall, attracted many interested visitors to the area. One night a group of foreign guests decided it would be a good idea to sleep in the Arctic Hall. The**

**following morning the brave group were very pleased with their experience and the idea of an ice hotel was born. Today it is world famous.**

**As soon as winter begins, a team of snow builders, architects and artists from all over the world come to Jukkasjärvi and they make the hotel for that year. As one**

part is completed, it opens to visitors and overnight guests, while the other parts are still being built. The first part is completed in December and each week after that a new part opens, until January 7th when the hotel is completed. As the ICEHOTEL is built under the open sky, using the natural materials of the winter season, the finishing date depends on nature and therefore there are sometimes changes to the plan. In the spring, as the weather gets warmer, the hotel melts. Inside the hotel, the temperature is never colder than  $-5^{\circ}\text{C}$  to  $-8^{\circ}\text{C}$ , however cold it may be outside. Winter outer clothes such as warm overalls, hats and gloves are included in the cost of guests' stay at the hotel. In addition to this, it is a good idea for guests to bring sweaters and a scarf as well as plenty of woolen socks and to choose footwear that is larger than normal to allow space for thick socks. If you are planning to come to the hotel, you can buy warm sweaters, woolen socks and much more on the ICEHOTEL website. You can order these and the equipment you will need at the same time as you book your visit. The items will be delivered to your room when you check in. The hotel is in the village of Jukkasjarvi, 200 km above the Arctic Circle but only 15 km from Kiruna airport and 17 km from Kiruna train station. Transport by bus can be arranged from the airport or train station to the IceHotel.

#### Part 4.

#### Questions 21–30

Read the text below and choose the correct word for each space.

For each question, mark the correct letter A, B, C or D on your answer sheet.

Example:

0 A) was B) had C) did D) has

Answer: 0 A

#### The Skywalk

The Grand Canyon in the United States (0) \_\_\_\_\_ created by the River Colorado. People visit the Grand Canyon Park to go walking and running but (26) \_\_\_\_\_ to look at the view. It is a wonderful view made (27) \_\_\_\_\_ better by the Skywalk. The distance (28) \_\_\_\_\_ the Skywalk to the bottom of the Grand Canyon is 1219 metres. It is a platform (29) \_\_\_\_\_ walls and floor are built of glass (30) \_\_\_\_\_ that you can see the beautiful rocks of the canyon. Up to 120 people are allowed to stand on it at the same (31) \_\_\_\_\_. It opened in 2007 and since (32) \_\_\_\_\_ thousands of people have used it. You have to (33) \_\_\_\_\_ special covers over your shoes to (34) \_\_\_\_\_ scratching the glass beneath your feet. Walking onto the Skywalk makes you (35) \_\_\_\_\_ like a bird floating high up in the air.

21. A) hugely B) mainly C) greatly D) completely
22. A) already B) such C) more D) even
23. A) from B) through C) by D) for
24. A) who B) where C) whose D) which
25. A) therefore B) although C) so D) because
26. A) day B) period C) hour D) time
27. A) then B) there C) that D) this



28. A) take    B) wear    C) dress    D) change  
 29. A) avoid    B) keep    C) hold    D) let  
 30. A) believe    B) wish    C) consider    D) feel

**Writing**

**Part 1.**

**Questions 1–5**

Here are some sentences about a hairdresser's.

For each question, complete the second sentence so that it means the same as the first.

Use no more than three words.

Write only the missing words on your answer sheet.

**Example:**

0 The hairdresser's I go to is beside the supermarket.

The hairdresser's I go to is \_\_\_\_\_ to the supermarket.

**Answer:0**

next

1. My friend told me she always went there, so I started going too.  
My friend said, 'I always \_\_\_\_\_ there', so I started going too.
2. It has been there for four years.  
It has been there \_\_\_\_\_ four years ago.
3. It stays open until seven o'clock.  
It \_\_\_\_\_ close until seven o'clock.
4. I have my hair cut there every six weeks.  
The hairdresser \_\_\_\_\_ my hair every six weeks.
5. Men's haircuts are cheaper than women's haircuts.  
Men's haircuts are less \_\_\_\_\_ women's haircuts.

**Part 2.**

**Question 6**

You went away for the weekend with your English friend Alex and his family.

Write an email to Alex. In your email, you should

- thank him
- say what you enjoyed most
- invite Alex to do something

Write 35–45 words on your answer sheet.

**KEYS**

**Reading**

**Part 1.**

1 C 2 A 3 C 4 B 5 B

**Part 2.**

6 C 7 H 8 D 9 F 10 B

**Part 3.**

11 B 12 A 13 B 14 A 15 A 16 B 17 A 18 B 19 B 20 B

Part 4.

21 B 22 D 23 A 24 C 25 C 26 D 27 A 28 B 29 A 30 D

Writing

Part 1. 1 go 2 since 3 doesn't 4 cuts 5 expensive than

Part 2.

Dear Alex,

Thank you for the weekend. Your parents are great and your brother Jim is cool! I really loved roller skating in the park with you and him. Why don't you come to me to go trekking in the mountains?

Rick

**ЧАСТЬ 2 – ПЕРЕВОД**

Уровень B1. Переведите инструкцию к мессенджеру Slack. (1194 п.з.) У Вас есть 30 минут, Вы можете пользоваться словарем. Надписи на картинках переводить не нужно.

**How to use Slack: your quick start guide**

Welcome to Slack – a messaging app for business. Slack transforms the way that organisations communicate by bringing people together to work as one unified team. To get started, download the desktop app and take a look at the video and guide below for a quick tour.

**Sidebar**

From the sidebar, you can access your conversations in Slack. You'll see a list of channels that you've joined and your direct messages, notifications for specific conversations and the option to compose new messages.

You can use the compose button to write and send a message to any conversation. Messages automatically save as drafts in the Drafts section of your sidebar until you're ready to send them.

**Channels**

Channels are fundamental to working in Slack – they bring the right people and information together in one place, and make it possible to organise work around a common purpose.

From the channel header, you can access details about the channel that you're in. Click on the channel name to see details such as the channel topic and description, plus any added files. Use the other tabs to see who's in the channel and view other conversation settings.

**Message field**

When working in Slack, you have a variety of messaging options available from the message field to help you communicate and connect with your team. Add files to your messages to share important information alongside your team's discussions.

**Sample answer**

**Как использовать Slack: краткое руководство**

Добро пожаловать в Slack — приложение для обмена сообщениями для бизнеса. Slack меняет способы общения в организациях, объединяя людей для совместной работы. Чтобы начать работу, загрузите приложение для компьютера и посмотрите видео и руководство ниже для краткого

**ознакомления.**

#### **Боковая панель**

**На боковой панели вы можете получить доступ к своим разговорам в Slack. Вы увидите список каналов, к которым вы присоединились, и ваши личные сообщения, уведомления для определенных разговоров и возможность создавать новые сообщения.**

**Вы можете использовать кнопку «Создать», чтобы написать и отправить сообщение в любую беседу. Сообщения автоматически сохраняются как черновики в разделе «Черновики» на боковой панели до тех пор, пока вы не будете готовы их отправить.**

#### **Каналы**

**Каналы имеют основополагающее значение для работы в Slack — они объединяют нужных людей и информацию в одном месте и позволяют организовать работу вокруг общей цели.**

**В заголовке канала вы можете получить доступ к сведениям о канале, в котором вы находитесь. Нажмите на название канала, чтобы просмотреть такие сведения, как тема и описание канала, а также любые добавленные файлы. Используйте другие вкладки, чтобы узнать, кто находится на канале, и просмотреть другие настройки беседы.**

#### **Поле сообщения**

**При работе в Slack у вас есть множество вариантов обмена сообщениями, доступных в поле сообщения, которые помогут вам общаться и поддерживать связь с вашей командой. Добавляйте файлы в свои сообщения, чтобы делиться важной информацией в обсуждениях вашей команды.**

## **Фонд оценочных средств по общеобразовательной учебной дисциплине ОУД.03 ИСТОРИЯ**

### **1. ПАСПОРТ ФОНДА ОЦЕНОЧНЫХ СРЕДСТВ**

#### **1.1 Область применения**

Фонд оценочных средств (ФОС) предназначен для контроля и оценки образовательных достижений обучающихся, освоивших программу учебной дисциплины «История».

ФОС включает материалы для проведения входного контроля, текущего контроля успеваемости, рубежного контроля и промежуточной аттестации в форме дифференцированного зачета.

ФОС разработан на основе требований федерального государственного образовательного стандарта среднего общего образования, предъявляемых к содержанию и результатам освоения учебной дисциплины ОУД.03 История

#### **1.2 Требования к результатам обучения**

Содержание ФОС учебной дисциплины «История» направлено на достижение следующих **целей**:

формирование представлений о современной исторической науке, ее специфике, методах исторического познания и роли в решении задач прогрессивного развития России в глобальном мире;  
овладение комплексом знаний об истории России и человечества в

целом, представлениями об общем и особенном в мировом историческом процессе;

формирование умений применять исторические знания в профессиональной и общественной деятельности, поликультурном общении;

формирование умений вести диалог, обосновывать свою точку зрения в дискуссии по исторической тематике.

Освоение содержания учебной дисциплины «История» обеспечивает достижение обучающимися следующих **результатов:**

***личностных:***

- сформированность российской гражданской идентичности, патриотизма, уважения к своему народу, чувств ответственности перед Родиной, гордости за свой край, свою Родину, прошлое и настоящее многонационального народа России, уважения к государственным символам (гербу, флагу, гимну);
- становление гражданской позиции как активного и ответственного члена российского общества, осознающего свои конституционные права и обязанности, уважающего закон и правопорядок, обладающего чувством собственного достоинства, осознанно принимающего традиционные национальные и общечеловеческие гуманистические и демократические ценности;
- готовность к служению Отечеству, его защите;
- сформированность мировоззрения, соответствующего современному уровню развития исторической науки и общественной практики, основанного на диалоге культур, а также различных форм общественного сознания, осознание своего места в поликультурном мире;
- сформированность основ саморазвития и самовоспитания в соответствии с общечеловеческими ценностями и идеалами гражданского общества;
- готовность и способность к самостоятельной, творческой и ответственной деятельности;
- толерантное сознание и поведение в поликультурном мире, готовность и способность вести диалог с другими людьми, достигать в нем взаимопонимания, находить общие цели и сотрудничать для их достижения;

***метапредметных:***

- умение самостоятельно определять цели деятельности и составлять планы деятельности; самостоятельно осуществлять, контролировать и корректировать деятельность; использовать все возможные ресурсы для достижения поставленных целей и реализации планов деятельности; выбирать успешные стратегии в различных ситуациях;
- умение продуктивно общаться и взаимодействовать в процессе совместной деятельности, учитывать позиции других участников деятельности, эффективно разрешать конфликты;
- владение навыками познавательной, учебно-исследовательской и проектной деятельности, навыками разрешения проблем; способность и

готовность к самостоятельному поиску методов решения практических задач, применению различных методов познания;

- готовность и способность к самостоятельной информационно-познавательной деятельности, включая умение ориентироваться в различных источниках исторической информации, критически ее оценивать и интерпретировать;

- умение использовать средства информационных и коммуникационных технологий в решении когнитивных, коммуникативных и организационных задач с соблюдением требований эргономики, техники безопасности, гигиены, ресурсосбережения, правовых и этических норм, норм информационной безопасности;

- умение самостоятельно оценивать и принимать решения, определяющие стратегию поведения, с учетом гражданских и нравственных ценностей;

**предметных:**

- сформированность представлений о современной исторической науке, ее специфике, методах исторического познания и роли в решении задач прогрессивного развития России в глобальном мире;

- владение комплексом знаний об истории России и человечества в целом, представлениями об общем и особенном в мировом историческом процессе;

- сформированность умений применять исторические знания в профессиональной и общественной деятельности, поликультурном общении;

- владение навыками проектной деятельности и исторической реконструкции с привлечением различных источников;

- сформированность умений вести диалог, обосновывать свою точку зрения в дискуссии по исторической тематике.

**Система контроля и оценки результатов освоения обучающимися программы учебной дисциплины**

<b>Образовательные результаты</b>	<b>И методы контроля и оценки результатов обучения</b>
<p><b>личностные:</b></p> <ul style="list-style-type: none"> <li>– сформированность российской гражданской идентичности, патриотизма, уважения к своему народу, чувств ответственности перед Родиной, гордости за свой край, свою Родину, прошлое и настоящее многонационального народа России, уважения к государственным символам (гербу, флагу, гимну);</li> <li>– становление гражданской позиции как активного и ответственного члена российского общества, осознающего свои конституционные права и обязанности, уважающего закон и правопорядок, обладающего чувством собственного</li> </ul>	<p><b>Входной контроль:</b></p> <ul style="list-style-type: none"> <li>- тестирование;</li> </ul> <p><b>Текущий контроль:</b></p> <ul style="list-style-type: none"> <li>- работа с картой;</li> <li>– составление схем, систематизация информации.</li> <li>– анализ ответов обучающихся (как устных, так и письменных);</li> <li>– наблюдение за обучающимися в процессе учебной деятельности, в т.ч. во время активных форм организации образовательного процесса (дискуссий, круглых столов и пр.);</li> <li>– анализ и оценка продуктов аудиторной деятельности обучающихся;</li> <li>- анализ отчетов по практическим заданиям;</li> </ul>

<p>достоинства, осознанно принимающего традиционные национальные и общечеловеческие гуманистические и демократические ценности;</p> <ul style="list-style-type: none"> <li>– готовность к служению Отечеству, его защите;</li> <li>– сформированность мировоззрения, соответствующего современному уровню развития исторической науки и общественной практики, основанного на диалоге культур, а также различных форм общественного сознания, осознание своего места в поликультурном мире;</li> <li>– сформированность основ саморазвития и самовоспитания в соответствии с общечеловеческими ценностями и идеалами гражданского общества;</li> <li>– готовность и способность к самостоятельной, творческой и ответственной деятельности;</li> <li>– толерантное сознание и поведение в поликультурном мире, готовность и способность вести диалог с другими людьми, достигать в нем взаимопонимания, находить общие цели и сотрудничать для их достижения;</li> </ul> <p><b>метапредметные:</b></p> <ul style="list-style-type: none"> <li>– умение самостоятельно определять цели деятельности и составлять планы деятельности; самостоятельно осуществлять, контролировать и корректировать деятельность; использовать все возможные ресурсы для достижения поставленных целей и реализации планов деятельности; выбирать успешные стратегии в различных ситуациях;</li> <li>– умение продуктивно общаться и взаимодействовать в процессе совместной деятельности, учитывать позиции других участников деятельности, эффективно разрешать конфликты;</li> <li>– владение навыками познавательной, учебно-исследовательской и проектной деятельности, навыками разрешения проблем; способность и готовность к самостоятельному поиску методов решения практических задач, применению различных методов познания;</li> <li>– готовность и способность к самостоятельной</li> </ul>	<ul style="list-style-type: none"> <li>– оценка внеаудиторной самостоятельной работы (индивидуальные доклады, презентации, групповые проекты и пр.).</li> <li>- экскурсии, посещение музея</li> <li>- Наблюдение за учебно-научной речью обучающихся в процессе дискуссий, учебных конференций, ролевых игр</li> <li>- контрольная работа; устный фронтальный опрос; тестирование; кроссворды; проблемное задание; самостоятельная работа; эссе</li> </ul> <p><b>Рубежный контроль:</b></p> <ul style="list-style-type: none"> <li>- тестирование;</li> <li>– оценивание индивидуальной учебно-научной работы;</li> <li>- решение кейс-задач;</li> <li>– защита индивидуальных и групповых проектов.</li> <li>- круглый стол</li> </ul> <p><b>Промежуточная аттестация (дифференцированный зачет) :</b></p> <ul style="list-style-type: none"> <li>– защита проекта «Досье исторической личности»</li> </ul>
---	--

<p>информационно-познавательной деятельности, включая умение ориентироваться в различных источниках исторической информации, критически ее оценивать и интерпретировать;</p> <ul style="list-style-type: none"> <li>– умение использовать средства информационных и коммуникационных технологий в решении когнитивных, коммуникативных и организационных задач с соблюдением требований эргономики, техники безопасности, гигиены, ресурсосбережения, правовых и этических норм, норм информационной безопасности;</li> <li>– умение самостоятельно оценивать и принимать решения, определяющие стратегию поведения, с учетом гражданских и нравственных ценностей;</li> </ul> <p><b>предметные:</b></p> <ul style="list-style-type: none"> <li>– сформированность представлений о современной исторической науке, ее специфике, методах исторического познания и роли в решении задач прогрессивного развития России в глобальном мире;</li> <li>– владение комплексом знаний об истории России и человечества в целом, представлениями об общем и особенном в мировом историческом процессе;</li> <li>– сформированность умений применять исторические знания в профессиональной и общественной деятельности, поликультурном общении;</li> <li>– владение навыками проектной деятельности и исторической реконструкции с привлечением различных источников;</li> <li>– сформированность умений вести диалог, обосновывать свою точку зрения в дискуссии по исторической тематике.</li> </ul>	
--	--



**Диагностическая работа**  
**по теме «Россия и мир с древности до 1914 года»**

**Часть 1**

**Задания 1-15 требуют ответа в виде цифры, последовательности цифр или слова (словосочетания), которые следует записать в поле ответа в тексте работы.**

- 1. Расположите в хронологической последовательности исторические события. Запишите цифры, которыми обозначены исторические события, в правильной последовательности в таблицу.**

- 1) Возникновение государства франков
- 2) Марафонская битва
- 3) Монгольское нашествие на Русь

Ответ:    А    Б    В

- 2. Установите соответствие между событиями и годами: к каждой позиции первого столбца подберите соответствующую позицию из второго столбца**

СОБЫТИЯ	ГОДЫ
А) Призвание Рюрика	1) 1389 г.
Б) битва на Косовом поле	2) 1240 г.
В) Съезд князей в Любече	3) 1097 г.
Г) Первые Олимпийские игры	4) 862 г.
	5) 776 г. до н.э.
	6) 476 г.

*Запишите в таблицу выбранные цифры под соответствующими буквами.*

Ответ:    А    Б    В    Г

---

**3. Ниже приведён перечень терминов. Все они, за исключением одного, относятся к периоду зависимости Руси от Золотой орды.**

1) Выход; 2) Ярлык; 3) Кортесы; 4) Баскак; 5) Пайцза; 6) Хан.

*Найдите и запишите порядковый номер термина, относящегося к другому историческому периоду.*

Ответ:

**4. Запишите термин, о котором идёт речь.**

Порядок назначения на должности в Московском государстве в XV–XVII вв. по знатности рода и важности должностей, занимаемых предками, назывался \_\_\_\_\_.

Ответ: \_\_\_\_\_

**5. Установите соответствие между процессами (явлениями, событиями) и фактами, относящимися к этим процессам (явлениям, событиям): к каждой позиции первого столбца подберите соответствующую позицию из второго столбца.**

ПРОЦЕССЫ (ЯВЛЕНИЯ, СОБЫТИЯ)	ФАКТЫ
А) Ливонская война	1) Ям-Запольское перемирие
Б) Походы Александра Македонского	2) Битва на реке Калке
В) Столетняя война	3) Битве при Креси
Г) Походы Святослава	4) разрушение Вавилона
	5) Битва на реке Граник
	6) Разгром Хазарского каганата

*Запишите в таблицу выбранные цифры под соответствующими буквами.*

Ответ: А Б В Г

**6. Установите соответствие между фрагментами исторических источников и их краткими характеристиками: к каждому фрагменту, обозначенному буквой, подберите по две соответствующие характеристики, обозначенные цифрами**

ФРАГМЕНТЫ ИСТОЧНИКОВ

<p>А)</p>	<p>Пришла весть к великому князю, что царь Ахмат идет в полном сборе, со своей ордой и царевичами, с уланами и князьями, да еще в соглашении с королем Казимиром – ибо король и направил его против великого князя, желая сокрушить христианство. Князь великий пошел на Коломну и стал у Коломны, а сына своего великого князя Ивана поставил у Серпухова, а князя Андрея Васильевича Меньшого в Тарусе, а прочих князей и воевод в иных местах, а других – по берегу.</p> <p>Царь Ахмат, услышав, что князь великий стоит у Оки на берегу со всеми силами, пошел к Литовской земле, обходя реку Оку и ожидая на помощь себе короля или его силы, и опытные проводники вели его к реке Угре на броды. Князь же великий сына своего, и брата, и воевод послал на Угру со всеми силами, и, придя, они стали на Угре и заняли броды и перевозы. А сам князь великий поехал из Коломны на Москву к церквам Спаса и Пречистой Богородицы и к святым чудотворцам, прося помощи и защиты православному христианству, желая обсудить и обдумать это с отцом своим митрополитом Геронтием, и со своей матерью великой княгиней Марфой, и своим дядей Михаилом Андреевичем, и со своим духовным отцом архиепископом ростовским Вассианом, и со своими боярами – ибо все они тогда пребывали в осаде в Москве. И молили его великим молением, чтобы он крепко стоял за православное христианство против басурман</p>
<p>Б)</p>	<p>И стал Владимир княжить в Киеве один, и поставил кумиры на холме за теремным двором: деревянного Перуна с серебряной головой и золотыми усами, и Хорса, Дажьбога, и Стрибога, и Симаргла, и Мокошь. И приносили им жертвы, называя их богами, и приводили своих сыновей и дочерей, и приносили жертвы бесам, и оскверняли землю жертвоприношениями своими. И осквернилась кровью земля Русская и холм тот. Но преблагой Бог не захотел гибели грешников, и на том холме стоит ныне церковь святого Василия, как расскажем об этом после. Теперь же возвратимся к прежнему.</p> <p>Владимир посадил Добрыню, своего дядю, в Новгороде. И, придя в Новгород, Добрыня поставил кумира над рекою Волховом, и</p>

приносили ему жертвы новгородцы как богу
--

**ХАРАКТЕРИСТИКИ**

- 1) Владимир взошёл на великокняжеский престол в Киеве в результате междоусобной войны с братом Святополком
- 2) Указанные события относятся к концу X в.
- 3) Князем, участвовавшим в описываемых событиях, был принят Судебник 1497 г.
- 4) В результате указанных событий Русь освободилась от ордынской зависимости
- 5) Указанная в документе религиозная реформа потерпела неудачу, но не остановила попыток князя реформировать сферу религии
- 6) В данном источнике описываются событие, произошедшее 4 марта 1380 г.

*Запишите в таблицу выбранные цифры под соответствующими буквами.*

Ответ:

Фрагмент А		Фрагмент Б	

**7. Что из перечисленного характеризует эпоху «дворцовых переворотов» в XVIII в.? Выберите три ответа и запишите в таблицу цифры, под которыми они указаны.**

1. Решение крестьянского вопроса.
2. Начало промышленного освоения Урала.
3. Отмена местничества.
4. Усиление роли гвардии в государстве.
5. Расширение дворянских привилегий.
6. Начало складывания всероссийского рынка.

*Запишите в таблицу выбранные цифры*

Ответ:

**8. Установите соответствие между именами правителей и документами, появившимися в их царствование: к каждой позиции первого столбца подберите соответствующую позицию из второго столбца.**

ДОКУМЕНТЫ

ПРАВИТЕЛИ

- |                                      |                       |
|--------------------------------------|-----------------------|
| А) «Манифест о вольности дворянства» | 1) Алексей Михайлович |
| Б) «Соборное Уложение»               | 2) Михаил Федорович   |
| В) «Указ о престолонаследии»         | 3) Петр Первый        |
| Г) «Жалованная грамота дворянству»   | 4) Екатерина Вторая   |
|                                      | 5) Петр Третий        |
|                                      | 6) Павел Первый       |

*Запишите в таблицу выбранные цифры под соответствующими буквами.*

Ответ:    А    Б    В    Г

**9. Прочтите отрывок из указа российского император и назовите его имя.**

«1) Если кто из помещиков пожелает отпустить благоприобретённых или родовых крестьян своих поодиночке или целым селением на волю и вместе с тем утвердить им участок земли..., то сделав с ними условия, какие по обоюдному согласию признаются лучшими, имеет представить их при прошении своём через губернского дворянского предводителя к министру внутренних дел для рассмотрения и представления нам...

4) Крестьяне и селения, от помещиков по таковым условиям с землёю отпускаемые, если не пожелают войти в другие состояния, могут оставаться на собственных их землях земледельцами и сами по себе составляют особенное состояние свободных хлебопашцев.

На сем основании Правительствующий сенат не оставит учинить все нужные распоряжения.

Контрассигнировал (т. е. скрепил печатью) министр внутренних дел граф Виктор Кочубей».

Ответ: \_\_\_\_\_.

**10 Прочтите отрывок из воспоминаний современницы.**

«В апреле месяце... после тревожной зимы, в продолжение которой вся почти Москва волновалась, требуя войны за освобождение болгар, война, наконец, была решена. Я не разделяла общего настроения, напротив того, я совершенно враждебно относилась к страстному настроению всей славянофильской партии и большинства публики, увлекшейся мыслию, одни о воссоздании единства «славянского», другие чисто религиозною

мыслию об освобождении «единоверцев» христиан от ига турецкого, басурманского, как говорили в простом народе. По многим причинам... всё это движение мне казалось преувеличенным под влиянием передовых статей «Московских Ведомостей» и других газет... Мне казалось, что спасти других при неурядице нашего общественного строя немыслимо. Притом наше безденежье, враждебное отношение Европы к этой новой форме той же страсти к завоеваниям мне являлись препятствиями непреодолимыми к достижению какого бы то ни было результата даже и тогда, когда бы война окончилась для нас «блистательно».

Я боялась войны уже и потому, что при наших порядках, отсутствии ума в руководящих сферах, отсутствии людей и генералов, отсутствии улучшенного оружия в армии и беспорядках в управлении её можно было ожидать не побед и славы, а поражений и стыда. Крымская кампания ещё была свежа в моей памяти, ещё свежее запечатлелась в ней франко-прусская война...»

Используя текст и знания по истории, выберите в приведённом списке три верных суждения.

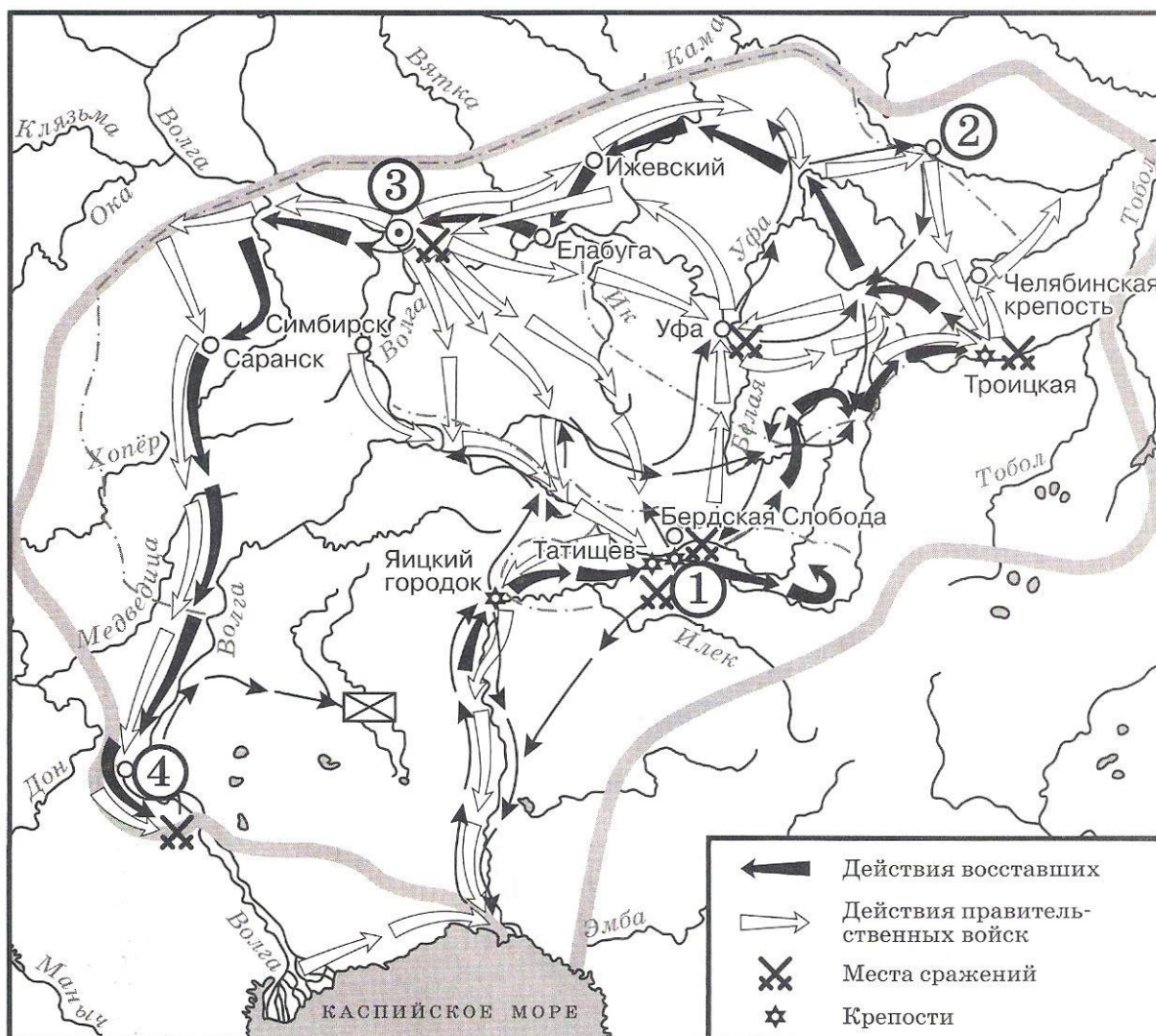
Запишите в таблицу цифры, под которыми они указаны.

- 1) Воспоминания относятся к периоду царствования Николая I.
- 2) Война, о начале которой говорится в тексте, закончилась подписанием Сан-Стефанского мирного договора.
- 3) Война, о начале которой говорится в тексте, закончилась поражением России.
- 4) Автор отмечает, что одной из причин войны было стремление части российского общества помочь «единоверным» народам.
- 5) Участником войны, о начале которой говорится в тексте, был генерал М.Д. Скобелев.
- 6) Одним из важнейших событий этой войны стал штурм Плевны, которую русские войска так и не смогли захватить.

*Запишите в таблицу выбранные цифры.*

Ответ:

Рассмотрите схему и выполните задания 11-13.



11. Назовите предводителя восстания, которое обозначено на карте<sup>1</sup>.

Ответ: \_\_\_\_\_.

12. Напишите название города, обозначенного на карте цифрой «1».

Ответ: \_\_\_\_\_.

13. Какие суждения, относящиеся к событиям, обозначенным на карте, являются верными? Выберите три суждения из шести предложенных. Запишите в таблицу цифры, под которыми они указаны.

1) Отряды восставших одержали победу и добились отмены крепостного права.

2) Предводитель восстания погиб в одной из битв на Урале.

3) На карте обозначен и подписан населенный пункт, который в годы

<sup>1</sup> По материалам сайта: <https://istorikonline.ru/wp-content/uploads/oge-po-istorii/oge-zadaniye-8-10/oge-zadaniye-8-10-2020-variant-08-30.jpg>

Великой Отечественной войны получит неофициальное название «Танкоград»

4) Восстание началось в 1774 году.

5) Цифрой «3» на карте обозначена Казань.

6) Город, обозначенный на карте цифрой «4», восставшим захватить не удалось.

*Запишите в таблицу выбранные цифры.*

Ответ:

***Рассмотрите изображение и выполните задание 14.***



**14. Какие суждения о данной картине<sup>2</sup> являются верными? Выберите два суждения из пяти предложенных. Запишите в таблицу цифры, под которыми они указаны.**

1) Между историческими персонажами, изображёнными на картине, возник конфликт, который стал причиной смерти одного из них.

2) Изображённые на картине исторические персонажи жили во второй

---

<sup>2</sup> По данным сайта: <https://ruxpert.ru/images/9/9a/Petr-I-alexei-ge-big.jpg>



половине XVIII в.

3) Художник, написавший данную картину, был современником событий, которые изобразил на картине.


4) Царь, изображённый на картине, установил порядок престолонаследия по завещанию, передав престол своей жене Екатерине.

5) С деятельностью царя, изображённого на картине, связано превращение России в Империю.

*Запишите в таблицу выбранные цифры.*

Ответ:

15. Какие памятники культуры<sup>3</sup> появились в том же веке, что и изображенные на картине события? В ответе запишите две цифры, под которыми они указаны.



*Запишите в таблицу выбранные цифры.*

Ответ:

<sup>3</sup> По данным сайта: <https://ru.wikipedia.org>

## Часть 2

---

**Для записи ответов на задания этой части (16–17) используйте отдельный лист. Запишите сначала номер задания (16, 17 и т.д.), а затем развёрнутый ответ на него. Ответы записывайте чётко и разборчиво**

- 16.** После Отечественной войны 1812 г. в Российской империи возникают тайные общества, состоявшие преимущественно из офицеров русской армии. Деятельность этих обществ завершилась неудачными попытками совершить военный переворот в конце 1825 – начале 1826 г. Укажите название одного из тайных обществ, о которых идёт речь. Укажите одну из программных целей, выдвигаемых участниками данных обществ. Объясните, почему именно период конца 1825 – начала 1826 г. стал временем, когда они попытались совершить вооружённый переворот
- 17.** В исторической науке существуют дискуссионные проблемы, по которым высказываются различные, часто противоречивые, точки зрения. Ниже приведена одна из спорных точек зрения, существующих в исторической науке.

*«Поражения на фронтах русско-японской войны стали важнейшей причиной начавшейся Первой российской революции».*

Используя исторические знания, приведите два аргумента, которыми можно подтвердить данную точку зрения, и два аргумента, которыми можно опровергнуть её. При изложении аргументов обязательно используйте исторические факты.

Ответ запишите в следующем виде.

Аргументы в подтверждение:

1) ...

2) ...

Аргументы в опровержение:

1) ...

2) ...

## Система оценивания диагностической работы по истории

### Часть 1

Полный правильный ответ на каждое из заданий 1, 3-4, 9, 11-12, 14 оценивается 1 баллом; неполный, неверный ответ или его отсутствие – 0 баллов. Полный правильный ответ на задания 2, 5-9, 10, 13, 15 оценивается 2 баллами; если допущена одна ошибка (в т.ч. отсутствует одна из цифр или имеется одна лишняя цифра) – 1 балл; если допущено две и более ошибок (в т.ч. отсутствуют две и более цифры или имеются две и более лишних цифр) или ответ отсутствует – 0 баллов.

№ задания	Ответ
1	213
2	4135
3	3
4	Местничество
5	1536
6	3425
7	245
8	5134
9	Александр Первый
10	245
11	Пугачев
12	Оренбург
13	356
14	15
15	24

### Часть 2.

#### Критерии оценивания заданий с развёрнутым ответом

- 16.** После Отечественной войны 1812 г. в Российской империи возникают тайные общества, состоявшие преимущественно из офицеров русской армии. Деятельность этих обществ завершилась неудачными попытками совершить военный переворот в конце 1825 – начале 1826 г. Укажите название одного из
-

тайных обществ, о которых идёт речь. Укажите одну из программных целей, выдвигаемых участниками данных обществ. Объясните, почему именно период конца 1825 – начала 1826 г. стал временем, когда они попытались совершить вооружённый переворот.

Содержание верного ответа и указания по оцениванию (допускаются иные формулировки ответа, не искажающие его смысла)	Баллы
<p>1) <u>названия тайных обществ</u>:</p> <ul style="list-style-type: none"> <li>– Северное общество;</li> <li>– Южное общество;</li> </ul> <p>2) <u>программные цели</u>:</p> <ul style="list-style-type: none"> <li>– ликвидация крепостной зависимости;</li> <li>– установление конституционной монархии;</li> <li>– установление республиканского строя;</li> <li>– наделение крестьян землёй;</li> </ul> <p>3) <u>Причина, например</u>:</p> <ul style="list-style-type: none"> <li>– заговорщики решили воспользоваться непонятной ситуацией с престолонаследием, сложившейся после неожиданной смерти Александра I;</li> <li>– о существовании обществ стало известно властям, и откладывать выступление было невозможно.</li> </ul> <p>Могут быть названы другие причины.</p>	
Правильно указаны три элемента ответа	3
Правильно указано два элемента ответа	2
Правильно указан один элемент ответа	1
Ответ не указан ИЛИ ответ неправильный	0
<i>Максимальный балл</i>	3

- 17.** В исторической науке существуют дискуссионные проблемы, по которым высказываются различные, часто противоречивые, точки зрения. Ниже приведена одна из спорных точек зрения, существующих в исторической науке.

*«Поражения на фронтах русско-японской войны стали важнейшей причиной начавшейся Первой российской революции».*

Используя исторические знания, приведите два аргумента, которыми можно подтвердить данную точку зрения, и два аргумента, которыми можно

опровергнуть её. При изложении аргументов обязательно используйте исторические факты.

Ответ запишите в следующем виде.

Аргументы в подтверждение:

1) ...

2) ...

Аргументы в опровержение:

1) ...

2) ...

<b>Содержание верного ответа и указания по оцениванию</b> (допускаются иные формулировки ответа, не искажающие его смысла)	<b>Баллы</b>
<p>Правильный ответ должен содержать <u>аргументы</u>: <u>в подтверждение</u>, например:</p> <ol style="list-style-type: none"><li>1) война с Японией привела к ухудшению экономического положения России и условий жизни населения;</li><li>2) рабочие и крестьяне не понимали целей России в этой войне, что накаляло ситуацию в стране;</li><li>3) сдача Порт-Артура, гибель находившейся там тихоокеанской эскадры, поражения в крупнейших сухопутных сражениях дискредитировали существующий режим;</li></ol> <p><u>в опровержение</u>, например:</p> <ol style="list-style-type: none"><li>1) причины революции были связаны прежде всего с нерешённостью рабочего и аграрного вопросов, последствием которой были мощные выступления рабочих и крестьян ещё до начала войны;</li><li>2) первые революционные партии, возглавившие революционное движение, возникли до Русско-японской войны;</li><li>3) Русско-японская война изначально расценивалась царским правительством как средство для поднятия пошатнувшегося авторитета монархии («нам нужна маленькая победоносная война») и начало войны действительно сопровождалось патриотическим подъёмом.</li></ol> <p>Могут быть приведены другие аргументы</p>	
Приведены два аргумента в подтверждение и два в	4

опровержение оценки	
Приведены два аргумента в подтверждение и один в опровержение оценки. ИЛИ Приведены один аргумент в подтверждение и два в опровержение оценки	3
Приведены один аргумент в подтверждение и один в опровержение оценки	2
Приведены только два аргумента в подтверждение оценки или приведены только два аргумента в опровержение оценки	1
Приведён только один любой аргумент или приведены только факты, иллюстрирующие события (явления, процессы), связанные с данной точкой зрения, но не являющиеся аргументами. ИЛИ Приведены рассуждения общего характера, не соответствующие требованию задания. ИЛИ Ответ неправильный	0
Максимальный балл	4

## **1.2. «Модельные примеры» фонда оценочных средств для текущего контроля**

### **1.2.1. Самооценка образовательных результатов обучающимися**

Самооценка – это суждение человека о наличии, отсутствии или слабости тех или иных качеств, свойств в сравнении их с определенным образцом – эталоном. Основными средствами самооценки являются: самонаблюдение, самоанализ, самоотчет, сравнение. Самооценка зависит от развитости у человека рефлексии, критичности, требовательности к себе и окружающим. В современной методике преподавания выделяют три вида самооценки: 1) ретроспективная – самооценка обучающегося предшествует оценке преподавателя; 2) рефлексивная – основой такой самооценки являются знания о собственном знании и незнании, о собственных возможностях и ограничениях; 3) прогностическая – обучающийся оценивают себя с позиции: «Справлюсь ли я с решением?».

**Планируемые образовательные результаты.** Важным результатом обучения в СПО является развитие умений самооценки, умения проверять и контролировать свою деятельность, соотносить получаемый результат с поставленной целью и вносить коррективы в выбор средств и методов для устранения ошибок и решения новых задач. Следовательно, способствует развитию умения проектировать свои действия для достижения положительного результата, что особенно актуально в современных реалиях динамично изменяющегося мира.

Одним из важных элементов самооценки обучающегося СПО является не просто констатация факта: «справлюсь/ не справлюсь», а еще и умение выявить причины «отрицательного»/ «положительного» результата для последующей корректировки своей деятельности. Комментирование обучающимся своих затруднений развивает умение оценивать риски и своевременно принимать решения по их снижению. Это один из самых ключевых этапов самооценки, который формирует у обучающегося СПО умение проявлять самоконтроль и ответственность за свою деятельность. Таким образом, самооценка должна содержать не только комментарий преподавателя, но и комментарий обучающегося.

Самооценка является своеобразной заявкой на ту или иную отметку, позволяет обучающемуся самостоятельно без участия преподавателя определить объем своих знаний и уровень владения конкретными умениями, что способствует развитию самостоятельности в проектировании своей деятельности. Обучающийся учится соотносить результат деятельности с трудоемкостью, что

содействует его самоорганизации и личностному развитию. Умение проводить самооценку увеличивает внутреннюю мотивацию обучающегося, повышает заинтересованность достигать успеха, проявлять инициативность.

Оформление самооценки может быть представлено либо на отдельном листе, либо самооценка своих учебных результатов может фиксироваться обучающимся непосредственно на листе, где выполнена самостоятельная (практическая) работа. Так, преподаватель до фактической проверки работы сможет ознакомиться с информацией, как обучающиеся оценили свои результаты, и составить представление о сложности для них темы и заданий, которое позже подтвердит/опровергнет проверка.

Объем выполнения (в %)	Вариант самооценки	Возможный комментарий обучающегося	Возможный комментарий преподавателя	
Менее 35	Не знаю и не понимаю материал	Не понял(а) тему, не справился(ась) с большей частью заданий	<p>- не владею базовым материалом (не читал(а) материал),</p> <p>- не понимаю спецификации задания, которое необходимо выполнить</p> <p><i>Итог:</i></p> <p>- изучить материал в учебнике,</p> <p>- составить конспект основных элементов содержания темы,</p> <p>- решать типовые задания,</p> <p>- обратиться за консультацией к преподавателю</p>	<p>- прочитать учебник,</p> <p>- оформить конспект,</p> <p>- обратиться за консультацией к преподавателю,</p> <p>- составить индивидуальный маршрут с заданиями базового уровня</p> <p><i>Итог:</i></p> <p>обучающийся не владеет базовым содержанием изученной темы, не понимает, как работать с заданиями, требуется индивидуальная консультация и</p>



				помощь преподавателя для устранения пробелов
От 35 до 65	Знаю, но не понимаю, как применит ь	Остались вопросы по теме, в части заданий допущены ошибки	- не отработал(а) на материал типичных заданиях <i>Итог:</i> - ознакомиться с содержанием темы повторно, - составить краткую схему содержания темы, - решать типовые задания, - обратиться за консультацией к преподавателю	- решать типичные задания, - обратиться за консультацией к преподавателю <i>Итог:</i> обучающийся знает основу, понимает суть изученного материала, однако не понимает, как правильно его применять, переставляет местами логические звенья и т.д., не приступает к заданиям повышенной сложности
От 65-85	Знаю и понимаю, как применит ь	Хорошо понял(а) тему, с большинством заданий справился(ась)	- не отработал(а) на материал заданиях повышенного уровня сложности <i>Итог:</i> - ознакомиться с дополнительной литературой, - решать задания повышенного	- решать задания повышенного уровня сложности, - обратиться за консультацией к преподавателю <i>Итог:</i> обучающийся полно и логично раскрыл вопрос, самостоятельно

			уровня сложности, выполнил	
			- обратиться за задания, знает	
			консультацией к порядок его	
			преподавателю выполнения,	
				однако, допустил
				ряд ошибок, видна
				заинтересованнос
				ть
От 85-100	Понимаю, Владею	-	есть	- ознакомиться с
	как материалом	заинтересованнос		дополнительной
	применят темы в	ть в изучении темы		литературой,
	ь свободной	на профильном		- подготовить
	форме,	уровне		проект (статью,
	заинтересова	-	есть	доклад,
	н в заданиях	заинтересованнос		презентацию и
	высокого	ть в заданиях		т.п.) по теме
	уровня	высокого уровня		- составить
	сложности	сложности		индивидуальный
		<i>Итог:</i>		маршрут с
		-	изучить	заданиями
		дополнительную		высокого уровня
		литературу,		сложности
		раскрывающую		(участие в
		материал на		олимпиадах)
		профильном		<i>Итог:</i>
		уровне,		обучающийся не
		- решать задания		допустил ошибок,
		высокого уровня		материал изложил
		сложности,		логично, полно,
		- принять участие в		привлек
		олимпиаде,		дополнительный
		-	выполнить	материал
			проект по теме	

Актуальным вариантом самооценки является для обучающихся СПО возможность соотнести задания с имеющимися знаниями и умениями и прогнозированием успеха его выполнения, это способствует пониманию обучающихся, как применить теорию на практике, развивает их целостное

мышление.

Задание	Необходимые знания	Необходимые умения	Прогнозирование результата
Указывает № задания	Указывает тему, тезисно раскрывает фактический материал (даты, события, исторические личности и т.п.)	- поиск нужной информации задании, - описание, - сравнение, - анализ, синтез, - выдвижение гипотезы, - формулирование вывода, аргументации.	<i>Низкий:</i> - не справлюсь (не имею необходимых знаний и умений); <i>Средний:</i> - затрудняюсь (не владею всем объемом знаний и умений); <i>Достаточный:</i> - справлюсь (имею необходимые знания и умения, сомневаюсь в ряде заданий); <i>Высокий:</i> - уверен в успехе (имею необходимые знания и умения, владею материалом на высоком уровне)

### 1.2.2. Критерии оценивания устного ответа обучающегося

Ответ обучающегося оценивается в соответствии с картой наблюдения достижения предметных и метапредметных образовательных результатов по следующим критериям: полнота, правильность, логичность, грамотность речи. Отметка по пятибалльной шкале выставляется в соответствии с критериями, представленными таблице:

Отметка	Уровень достижения образовательных результатов	Критерии и показатели
5 (отлично)	<i>Высокий</i>	Ответ <b>полный</b> , включает <b>все</b> содержательные элементы (по типовым темам для оценки в качестве эталона используются памятки-характеристики) Ответ <b>правильный</b> , не содержит фактических ошибок Ответ <b>последовательный</b> , включает вступление, основную часть и выводы. В основной части представлены причинно-следственные связи, аргументация, характеристика признаков. Устная <b>речь грамотная</b> , соответствует нормам литературного русского языка. Отсутствуют слова-паразиты, жаргонные выражения.
4 (хорошо)	<i>Средний</i>	Ответ включает <b>основные</b> содержательные элементы Ответ <b>в целом правильный</b> ,

		<p>но содержит одну-две несущественные ошибки или неточности</p> <p>Ответ <b>логичный</b>, включает вступление, основную часть и выводы.</p> <p>Последовательность изложения основной части в основном выдержана.</p> <p>Ответ в <b>основном</b> выдержан в соответствии с нормами литературного русского языка. Допущены одна-две ошибки в ударениях и согласовании слов</p>
<p>3 (удовлетворительно)</p>	<p><i>Ниже среднего</i></p>	<p>Ответ отражает <b>отдельные аспекты</b> темы.</p> <p>Ответ в <b>основном</b> правильный, но содержит одну-две фактические ошибки, которые обучающийся исправил самостоятельно после уточняющего вопроса</p> <p>Последовательность изложения в <b>основном</b> выдержана, обучающийся самостоятельно сформулировал выводы после напоминания.</p> <p>Обучающийся допускает <b>ошибки</b> в ударениях и согласовании слов</p>
<p>2 (неудовлетворительно)</p>	<p><i>Низкий</i></p>	<p>Ответ не отражает содержания темы, содержит много</p>

		фактических ошибок, логика изложения отсутствует, речь малограмотная
1 (плохо)	<i>Обучающийся показывает несформированность образовательных результатов</i>	Полноценный ответ отсутствует

### 1.3. «Модельные примеры» фонда оценочных средств для рубежного контроля (контрольная работа)

#### 1. Назначение контрольной работы

Контрольная работа предназначена для оценки качества исторического образования обучающихся СПО, изучающих историю XX на уровнях база/профиль. Задачи проведения контрольной работы:

- определить уровень усвоения содержания образования по учебному предмету «История»;
- предоставить подросткам возможность самореализации в учебной деятельности;
- определить пути совершенствования преподавания курса «История».

#### 2. Характеристика фонда оценочных средств

Контрольная работа состоит из 17 заданий, из них 15 с записью краткого ответа и 2 задания с развернутым ответом. В работе содержатся задания базового и повышенного уровней сложности. На выполнение контрольной работы отводится 45 мин. Для выполнения заданий дополнительного оборудования не требуется. Выполнение задания в зависимости от типа и трудности оценивается разным количеством баллов. Максимальный балл за выполнение всей контрольной работы – 30 баллов.

#### 3. План (спецификация) контрольной работы

№	Планируемый результат	Уровень сложности задания	Максимальный балл за выполнение задания
<b>Часть 1</b>			
1	Систематизация исторической информации (умение определять последовательность событий)	П	1
2	Систематизация исторической информации (задание на установление соответствия)	Б	2
3	Выбор одного элемента (термина, названия) из данного ряда	Б	1
4	Определение термина по нескольким	Б	1

	признакам		
5	Систематизация исторической информации (задание на установление соответствия)	Б	2
6	Умение проводить поиск исторической информации в текстовом историческом источнике (задание на установление соответствия)	Б	2
7	Систематизация исторической информации (множественный выбор)	П	2
8	Систематизация исторической информации (задание на установление соответствия)	Б	2
9	Работа с текстовым историческим источником (краткий ответ в виде слова, словосочетания)	Б	1
10	Работа с текстовым историческим источником	П	2
11	Работа с исторической картой (схемой)	Б	1
12	Работа с исторической картой (схемой)	Б	1
13	Работа с исторической картой (схемой)	П	2
14	Использование иллюстративного материала (изображения) как источника информации	П	1
15	Заполнение таблицы на основе анализа текстовой и нетекстовой информации	П	2
<b>Часть 2</b>			
16	Умение использовать принципы структурно-функционального, временного и пространственного анализа при рассмотрении фактов, явлений, процессов (задание-задача)	В	3
17	Умение использовать исторические сведения для аргументации в ходе дискуссии	В	4
<p>Всего заданий – <b>15</b>; по уровню сложности: Б – <b>9</b>; П – <b>6</b>; В – <b>2</b>.  Общее время выполнения работы – <b>45 минут</b>.  Максимальный первичный балл – <b>30</b></p>			



#### **4. Система оценивания отдельных заданий и работы в целом**

Каждое из заданий 1-15 считается выполненным верно, если правильно указаны последовательность цифр или слово. Полный правильный ответ на каждое из заданий 1, 3-4, 9, 11-12, 14 оценивается 1 баллом; неполный, неверный ответ или его отсутствие – 0 баллов. Полный правильный ответ на задания 2, 5-9, 10, 13, 15 оценивается 2 баллами; если допущена одна ошибка (в т.ч. отсутствует одна из цифр или имеется одна лишняя цифра) – 1 балл; если допущено две и более ошибок (в т.ч. отсутствуют две и более цифры или имеются две и более лишних цифр) или ответ отсутствует – 0 баллов.

Задание 16 с развёрнутым ответом оцениваются в зависимости от полноты и правильности ответа в соответствии с критериями оценивания. Названы все три элемента – три балла, два элемента – 2 балла, один элемент – 1 балл. Задание 17 с развёрнутым ответом оцениваются в зависимости от полноты и правильности ответа в соответствии с критериями оценивания. Названы два аргумента в подтверждение и два в опровержение оценки – 4 балла, приведены два аргумента в подтверждение и один в опровержение оценки или приведен один аргумент в подтверждение и два в опровержение оценки – 3 балла, приведен один аргумент в подтверждение и один в опровержение оценки – 2 балла, приведены только два аргумента в подтверждение оценки или приведены только два аргумента в опровержение оценки – 1 балл, приведён только один любой аргумент или приведены только факты, иллюстрирующие события (явления, процессы), связанные с данной точкой зрения, но не являющиеся аргументами – 0 баллов.

Полученные обучающимся баллы за выполнение всех заданий суммируются. Суммарный балл переводится в отметку по пятибалльной шкале с учётом рекомендуемой шкалы перевода:

Суммарный балл	% выполнения	Отметка по 5-балльной шкале
24-30	80-100	«5»
18-23	60-76	«4»
11-17	34-53	«3»
1-10	0-33	«2»

**Контрольная работа  
по теме «Россия и мир в 1914-1945 гг.»**

**Часть 1**

**Задания 1-15 требуют ответа в виде цифры, последовательности цифр или слова (словосочетания), которые следует записать в поле ответа в тексте работы.**

- 1. Расположите в хронологической последовательности исторические события. Запишите цифры, которыми обозначены исторические события, в правильной последовательности в таблицу.**

- 1) Переход к коллективизации
- 2) Советско-германский договор о ненападении
- 3) Создание Госплана

Ответ:	А	Б	В

- 2. Установите соответствие между событиями и годами: к каждой позиции первого столбца подберите соответствующую позицию из второго столбца**

СОБЫТИЯ	ГОДЫ
А) Курская битва	1) 1939
Б) Открытие второго фронта	2) 1940
В) Начало Второй мировой войны	3) 1941
Г) Освобождение Освенцима	4) 1943
	5) 1944
	6) 1945

*Запишите в таблицу выбранные цифры под соответствующими буквами.*

Ответ:	А	Б	В	Г

- 3. Ниже приведён перечень терминов. Все они, за исключением одного, относятся к событиям, явлениям коллективизации.**

- 1) продразверстка; 2) колхоз; 3) МТС; 4) кулаки; 5) трудодень; 6) враг народа.

*Найдите и запишите порядковый номер термина, относящегося к другому историческому периоду.*

Ответ:	
--------	--

**4. Напишите пропущенное слово (словосочетание).**

Установленная в январе 1919 г. обязательная сдача крестьянами государству произведённых сверх нормы потребления и предназначенных к новому посеву хлеба и других продуктов хозяйства по установленным государством твёрдым ценам.

Ответ: \_\_\_\_\_

**5. Установите соответствие между процессами (явлениями, событиями) и фактами, относящимися к этим процессам (явлениям, событиям): к каждой позиции первого столбца подберите соответствующую позицию из второго столбца.**

ПРОЦЕССЫ (ЯВЛЕНИЯ, СОБЫТИЯ)	ФАКТЫ
А) Вторая пятилетка	1) Рапалльский договор
Б) Тегеранская конференция	2) Принятие плана ГОЭЛРО
В) Первая пятилетка	3) Решение вопроса об открытии второго фронта
Г) Советско-финская война	4) Канал Москва–Волга
	5) Строительство Магнитогорского металлургического комбината
	6) Прорыв линии Маннергейма

*Запишите в таблицу выбранные цифры под соответствующими буквами.*

Ответ:	А	Б	В	Г

**6. Установите соответствие между фрагментами исторических источников и их краткими характеристиками: к каждому фрагменту, обозначенному буквой, подберите по две соответствующие характеристики, обозначенные цифрами**

ФРАГМЕНТЫ ИСТОЧНИКОВ	
А)	«Буквально вся Америка живёт только вопросами германского нападения на нас. Однако картина первой реакции значительно более пёстрая, чем в Англии: 1. В широкой среде трудящихся и мелкобуржуазной публики, настроенной в основном изоляционистски, но искренне антифашистски, явный подъём нашей популярности, которому за

	<p>истекшие с момента нападения 18 часов имеем десятки примеров в виде дружественных обращений к посольству, включая ряд просьб о принятии добровольцами в Красную армию. В этих широких массах в связи с изменением характера войны после нападения на нас следует ожидать быстрого падения изоляционистских настроений, что отчасти диктуется и иллюзией, что фашистская опасность для Англии уменьшилась, следовательно, и перспектива прямого включения США в войну отдалась. Это падение изоляционизма укрепляет внутривнутриполитические позиции Рузвельта...».</p>
Б)	<p>«Товарищи! Граждане! Братья и сестры! Бойцы нашей армии и флота! К вам обращаюсь я, друзья мои! Вероломное военное нападение гитлеровской Германии на нашу родину, начатое 22 июня, – продолжается. Несмотря на героическое сопротивление Красной армии, несмотря на то что лучшие дивизии врага и лучшие части его авиации уже разбиты и нашли себе могилу на полях сражения, враг продолжает лезть вперед, бросая на фронт новые силы. Гитлеровским войскам удалось захватить Литву, значительную часть Латвии, западную часть Белоруссии, часть Западной Украины. Фашистская авиация расширяет районы действия своих бомбардировщиков, подвергая бомбардировкам Мурманск, Оршу, Могилев, Смоленск, Киев, Одессу, Севастополь. Над нашей родиной нависла серьезная опасность...».</p>

#### ХАРАКТЕРИСТИКИ

- 1) В сообщении идет речь о повышении популярности СССР в американском обществе.
- 2) Автор обращения занимал пост председателя Совета народных комиссаров.
- 3) В отрывке описаны события Сталинградской битвы.
- 4) Данную речь произносил В. Молотов.
- 5) Выступающий использовал обращение к жителям страны, не характерное для советских руководителей.
- 6) Упомянутый исторический деятель в этот момент занимал пост президента США.

Запишите в таблицу выбранные цифры под соответствующими буквами.

Ответ:	Фрагмент А		Фрагмент Б	

7. Какие из перечисленных европейских стран, входили в Антигитлеровскую коалицию?

1. Китай
2. Великобритания
3. Австрия
4. Венгрия
5. Чехословакия
6. Югославия

Запишите в таблицу выбранные цифры под соответствующими буквами.

Ответ:			
--------	--	--	--

8. Установите соответствие между произведениями культуры и их авторами: к каждой позиции первого столбца подберите соответствующую позицию из второго столбца.

ПРОИЗВЕДЕНИЯ	АВТОР
А) Музыка к фильму «Александр Невский»	1) Г.В. Александров
Б) «Броненосец «Потемкин»	2) А.Н. Толстой
В) «Хождение по мукам»	3) С.С. Прокофьев
Г) «Веселые ребята»	4) М.А. Булгаков
	5) С.М. Эйзенштейн
	6) И.О. Дунаевский

Запишите в таблицу выбранные цифры под соответствующими буквами.

Ответ:	А	Б	В	Г

9. Прочтите отрывок из записи заседания глав правительств и укажите фамилию политика, несколько раз пропущенную в тексте.

Второй раз вопрос о расчленении Германии обсуждался между ним, \_\_\_\_\_, и премьер-министром в октябре прошлого года в Москве. Речь шла об английском плане расчленения Германии на два государства – Пруссию с провинциями и Баварию, причем предполагалось, что Рур и Вестфалия будут

находиться под международным контролем. Но решения в Москве не было принято, да и невозможно было его принять, так как в Москве не было президента.

Черчилль заявляет, что в принципе он согласен с расчленением Германии, но самый метод проведения границ отдельных частей Германии слишком сложен для того, чтобы этот вопрос можно было решить здесь в течение пяти-шести дней. Потребуется весьма тщательное изучение исторических, этнографических и экономических фактов и длительное обсуждение этого вопроса в течение недель в подкомитете или в комитете, которые будут созданы для детальной разработки предложений и представления рекомендаций в отношении образа действий. Те переговоры, которые в Тегеране главы трех правительств вели по этому вопросу, а затем те неофициальные беседы, которые он, Черчилль, имел с маршалом \_\_\_\_\_ в Москве, представляют собой подход к вопросу в самых общих чертах, без точного плана.

Ответ: \_\_\_\_\_.

**10. Прочитайте фрагмент беседы председателя Совета народных комиссаров И.В. Сталина с послом Великобритании в СССР С. Криппсом**

Мы, заявил Криппс, не хотим заключать соглашения до тех пор, пока не пройдем вместе имеющий место в настоящий момент период экономического и военного сотрудничества. История последних лет делает нежелательным стремительное, непродуманное, скороиспеченное соглашение.

Сталин выразил удивление по поводу заявления Криппса о каком-то будто бы торопливом и стремительном соглашении. Как Англия, так и Советский Союз находятся в войне против Германии, а эти факты обойти нельзя. Сотрудничество же, о котором говорит Криппс, немыслимо без соглашения. В настоящий момент Гитлер собрал почти половину всех государств Европы и создал что-то вроде коалиции из Италии, Румынии, Венгрии, Словакии и Финляндии. При такой коалиции на стороне Гитлера, направленной против СССР, Англия отказывается заключить какое-либо соглашение с СССР. Создается впечатление изоляции Англии от Советского Союза и Советского Союза от Англии. Такая политика Англии по отношению к СССР приносит явный вред делу борьбы с Гитлером.

Криппс выразил предположение, что, возможно, существует неясность в трактовке самого слова «соглашение». Сталин разъяснил Криппсу, как он понимает соглашение.

1. Англия и СССР обязываются оказывать друг другу вооружённую помощь в войне с Германией.

2. Обе стороны обязываются не заключать сепаратного мира.

При подобной элементарной постановке вопроса непонятны причины нерешительности Англии.

Используя текст и знания по истории, выберите в приведённом списке три верных суждения.

Запишите в таблицу цифры, под которыми они указаны.

1) Беседа состоялась в 1941 г.

2) Премьер-министром Великобритании во время указанных событий был А. Чемберлен

3) Переговоры проходили перед началом Второй мировой войны.

4) Наркомом иностранных дел в этот период был В. М. Молотов

5) После данных переговоров представители Великобритании и СССР разорвут дипломатические отношения.

6) Одним из условий соглашения между СССР и Великобританией была обязанность не заключать сепаратного мира с Германией.

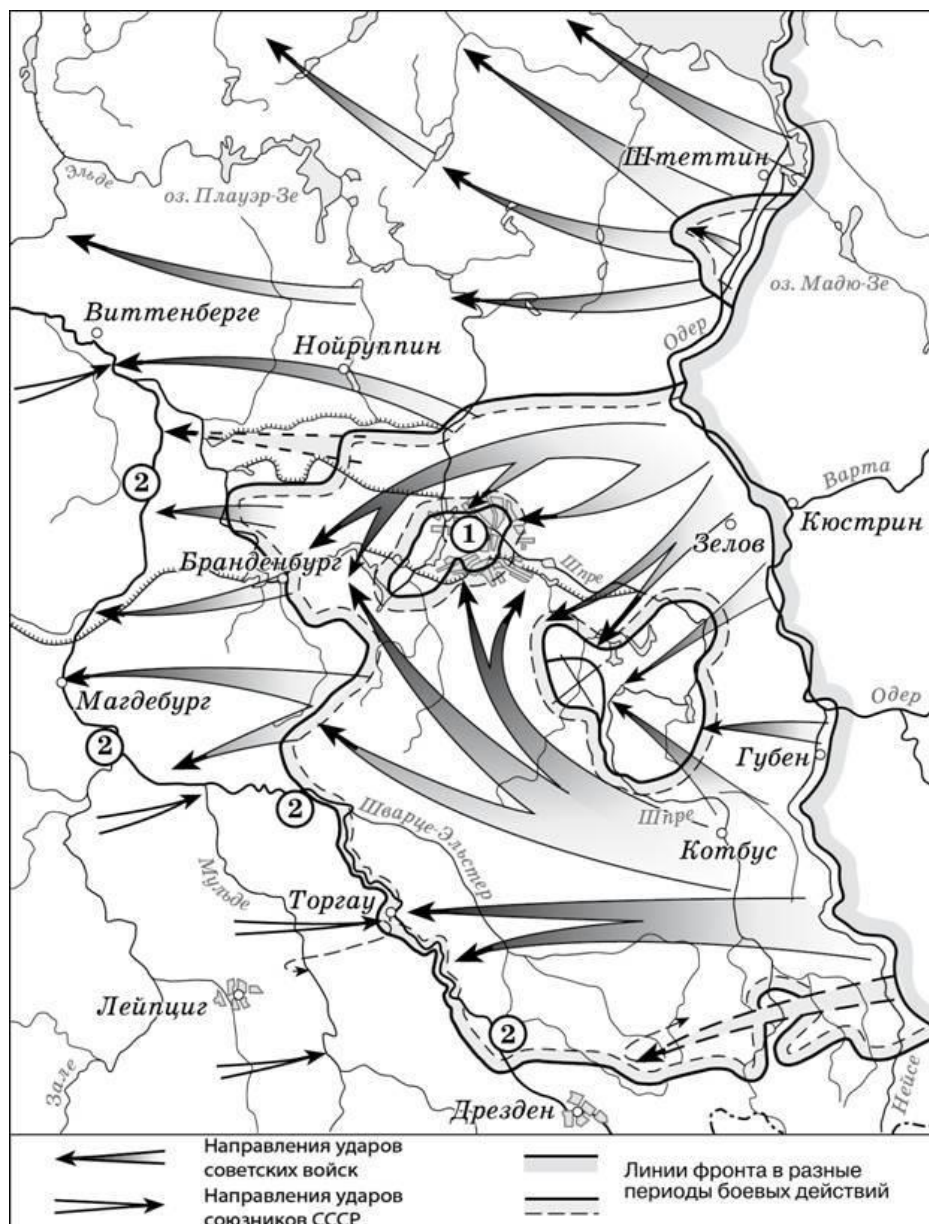
*Запишите в таблицу выбранные цифры.*

Ответ:	<input type="text"/>	<input type="text"/>	<input type="text"/>
--------	----------------------	----------------------	----------------------

***Рассмотрите схему<sup>4</sup> и выполните задания 11-13.***

---

<sup>4</sup> [https://studfile.net/html/2706/244/html\\_UcMJZmEoRL.gkb1/img-FBiDFR.jpg](https://studfile.net/html/2706/244/html_UcMJZmEoRL.gkb1/img-FBiDFR.jpg)



11. Назовите месяц, когда завершились боевые действия, обозначенные на карте стрелками.

Ответ: \_\_\_\_\_.

12. Укажите название реки, которая обозначена цифрой «2».

Ответ: \_\_\_\_\_.

13. Какие суждения, относящиеся к событиям, обозначенным на схеме, являются верными? Выберите три суждения из шести предложенных. Запишите в таблицу цифры, под которыми они указаны.

1) Одним из фронтов Красной армии, участвовавших в событиях, обозначенных на карте, командовал Г.К. Жуков.

2) Во время событий, которые обозначены на карте, произошла встреча советских войск с англо-американскими.



3) В ходе событий, обозначенных на карте, была освобождена территория Белоруссии.

4) Под цифрой «1» на схеме указан Берлин, с взятием которого окончилась Вторая мировая война.

5) Указанные события привели к капитуляции одной из воюющих стран.

6) На карте обозначены действия Красной армии в ходе проведения Висло-Одерской операции.

*Запишите в таблицу выбранные цифры.*

Ответ:			
--------	--	--	--

***Рассмотрите изображение и выполните задание 14.***



**14. Какие суждения о данном плакате являются верными? Выберите два суждения из пяти предложенных. Запишите в таблицу цифры, под которыми они указаны.**

1) Автором данной скульптуры был Е.В. Вучетич.

2) Данная скульптура выполнена в стиле социалистического реализма.

3) Данное произведение иллюстрирует классовое единство буржуазии и крестьян.

4) Скульптура находится в Санкт-Петербурге.

5) Памятник стал логотипом одной из советских киностудий.

*Запишите в таблицу выбранные цифры под соответствующими буквами.*

Ответ:

--	--

15. Какие картины были созданы в то же самое десятилетие XX века, что и скульптура из предыдущего задания? В ответе запишите две цифры, под которыми они указаны



1.



2.



3.



4.

Запишите в таблицу выбранные цифры.

Ответ:

--	--

## Часть 2

**Для записи ответов на задания этой части (16–17) используйте отдельный лист. Запишите сначала номер задания (16, 17 и т.д.), а затем развёрнутый ответ на него. Ответы записывайте чётко и разборчиво**

16. В ходе Второй мировой войны Великобритания объявила войну Германии в 1939 г., а США – в 1941 г. Тем не менее, с момента начала Великой Отечественной войны СССР долгое время добивался открытия Второго фронта союзниками в Западной Европе. Назовите конференцию Большой тройки, в ходе которой удалось добиться решения этого вопроса. Назовите две причины отказа союзников от предложения СССР открыть Второй фронт в

Европе до этой конференции.

- 17. В исторической науке существуют дискуссионные проблемы, по которым высказываются различные, часто противоречивые, точки зрения. Ниже приведена одна из спорных точек зрения, существующих в исторической науке.**

*«Период новой экономической политики (нэп) был периодом либерализации советского режима».*

Используя исторические знания, приведите два аргумента, которыми можно подтвердить данную точку зрения, и два аргумента, которыми можно опровергнуть её. При изложении аргументов обязательно используйте исторические факты.

Ответ запишите в следующем виде.

Аргументы в подтверждение:

1) ...

2) ...

Аргументы в опровержение:

1) ...

2) ...

## Система оценивания экзаменационной работы по истории

### Часть 1

Полный правильный ответ на каждое из заданий 1, 3-4, 9, 11-12, 14 оценивается 1 баллом; неполный, неверный ответ или его отсутствие – 0 баллов.

Полный правильный ответ на задания 2, 5-9, 10, 13, 15 оценивается 2 баллами; если допущена одна ошибка (в т.ч. отсутствует одна из цифр или имеется одна лишняя цифра) – 1 балл; если допущено две и более ошибок (в т.ч. отсутствуют две и более цифры или имеются две и более лишних цифр) или ответ отсутствует – 0 баллов.

№ задания	Ответ
1	312
2	4516
3	1
4	Продразверстка
5	4356
6	1625
7	256
8	3521
9	Сталин
10	146
11	Май
12	Эльба
13	125
14	25
15	13

### Часть 2.

#### Критерии оценивания заданий с развёрнутым ответом

- 16.** В ходе Второй мировой войны Великобритания объявила войну Германии в 1939 г., а США – в 1941 г. Тем не менее, с момента начала Великой Отечественной войны СССР долгое время добивался открытия Второго фронта союзниками в Западной Европе. Назовите конференцию Большой тройки, в ходе которой удалось добиться решения этого вопроса. Назовите две причины

отказа союзников от предложения СССР открыть Второй фронт в Европе до этой конференции.

Содержание верного ответа и указания по оцениванию (допускаются иные формулировки ответа, не искажающие его смысла)	Баллы
<p>Конференция: Тегеранская;</p> <p>Могут быть указаны следующие <u>причины</u>:</p> <p>1) в конце 1941 г. атака японских ВВС на американскую военную базу в Перл-Харборе заставила США сосредоточить усилия страны на войне с Японией. Тихоокеанский театр военных действий для американской армии стал главной ареной сражений;</p> <p>2) к началу войны существовали идеологические противоречия между союзниками, поэтому Англия и США были заинтересованы в ослаблении как Германии, так и СССР. Когда падение Германии стало неизбежным, наметились определенные сдвиги в процессе открытия Второго фронта;</p> <p>3) в 1943 г. союзники высадились на Сицилии, затем в Италии. Войска союзников разгромили войска Италии и Германии. Эти военные действия воспринимались союзниками как «второй фронт», хотя и противоречили ожиданиям советского руководства.</p> <p>Могут быть указаны другие причины.</p>	
Правильно указаны три элемента ответа	3
Правильно указаны два элемента ответа	2
Правильно указана только один элемент ответа	1
Ответ не указан ИЛИ ответ неправильный	0
<i>Максимальный балл</i>	3

17. В исторической науке существуют дискуссионные проблемы, по которым высказываются различные, часто противоречивые, точки зрения. Ниже приведена одна из спорных точек зрения, существующих в исторической науке.

*«Период новой экономической политики (нэп) был периодом либерализации советского режима».*

Используя исторические знания, приведите два аргумента, которыми можно подтвердить данную точку зрения, и два аргумента, которыми можно

опровергнуть её. При изложении аргументов обязательно используйте исторические факты.

Ответ запишите в следующем виде.

Аргументы в подтверждение:

1) ...

2) ...

Аргументы в опровержение:

1) ...

2) ...

<b>Содержание верного ответа и указания по оцениванию</b> (допускаются иные формулировки ответа, не искажающие его смысла)	<b>Баллы</b>
<p>Правильный ответ должен содержать <u>аргументы</u>:</p> <p>1) <u>в подтверждение</u>, например:</p> <ul style="list-style-type: none"><li>– продразвёрстка была заменена продналогом, что делало крестьян более свободными в распоряжении результатами своего труда;</li><li>– мелкие и часть средних предприятий были переданы в частные руки, появилась возможность занятия предпринимательством;</li><li>– была проведена денежная реформа, введена свобода торговли, что означало экономическую либерализацию;</li><li>– государство смирилось с существованием слоя «советской буржуазии», что означало либерализацию режима;</li><li>– большевики первоначально одобряли деятельность эмигрантского движения сменовеховцев, что получило отражение в резолюции XIV съезда ВКП(б) 1925 г.;</li></ul> <p>2) <u>в опровержение</u>, например:</p> <ul style="list-style-type: none"><li>– на X съезде РКП(б) была принята секретная резолюция «О единстве в партии», запрещавшая создание в РКП(б) фракций или групп, имеющих отличную от партийного руководства точку зрения;</li><li>– окончательно сложилась однопартийная политическая система, прекратили существование оппозиционные партии эсеров и меньшевиков;</li><li>– сформировался режим личной власти И.В. Сталина;</li></ul>	

<ul style="list-style-type: none"> <li>– прошли громкие судебные процессы над политическими противниками большевиков (например, процесс над лидерами эсеров 1922 г.);</li> <li>– «советская буржуазия» была лишена политических прав.</li> </ul> <p>Могут быть приведены другие аргументы</p>	
Приведены два аргумента в подтверждение и два в опровержение оценки	4
Приведены два аргумента в подтверждение и один в опровержение оценки. ИЛИ Приведены один аргумент в подтверждение и два в опровержение оценки	3
Приведены один аргумент в подтверждение и один в опровержение оценки	2
Приведены только два аргумента в подтверждение оценки или приведены только два аргумента в опровержение оценки	1
Приведён только один любой аргумент или приведены только факты, иллюстрирующие события (явления, процессы), связанные с данной точкой зрения, но не являющиеся аргументами. ИЛИ Приведены рассуждения общего характера, не соответствующие требованию задания. ИЛИ Ответ неправильный	0
Максимальный балл	4

## 1.4. «Модельные примеры» фонда оценочных средств для промежуточной аттестации

### 1. Назначение проверочной работы

Промежуточная аттестация (экзамен) проводится по окончании изучения общеобразовательной дисциплины «История». Задачи проведения промежуточной аттестации (экзамена):

- определить уровень усвоения содержания образования по истории;
- предоставить обучающимся возможность самореализации в учебной деятельности;
- определить пути совершенствования преподавания общеобразовательной дисциплины «История» на уровне среднего профессионального образования.

*Планируемые образовательные результаты:*

сформированность представлений о предмете; владение комплексом хронологических умений, умение устанавливать причинно-следственные, пространственные связи исторических событий, явлений, процессов с древнейших времён до настоящего времени; умение анализировать, характеризовать и сравнивать исторические события, явления, процессы с древнейших времён до настоящего времени;

### 2. Характеристика фонда оценочных средств

Разработанная Российским историческим обществом и Всероссийской Ассоциацией учителей истории и обществознания в 2012 г. Концепция нового учебно-методического комплекса по отечественной истории содержит перечень «трудных вопросов истории России». В соответствии с предложениями преподавателей истории, на практике сталкивающихся с недостатком материалов и достоверной информации, подготовлена серия тематических модулей – методических пособий и книг для учителя, содержащих дополнительные справочные материалы, представляющих наиболее распространенные точки зрения ученых-историков на эти события. С данными пособиями можно ознакомиться на сайте электронного научно-образовательного журнала «История»<sup>5</sup>.

Преподаватель профессиональной образовательной организации может провести промежуточную аттестацию (экзамен) для студентов, завершивших изучения курса (учебной дисциплины) «История», который предполагает устные или письменные ответы на «трудные вопросы», Комплект экзаменационных заданий состоит из 20 вопросов, перечень которых может быть дополнен, изменен или конкретизирован преподавателем в соответствии с профессиональной направленностью

---

<sup>5</sup><https://history.jes.su/index.php?dispatch=issues.learning>



образовательной программы. На выполнение работы отводится 90 мин. (1,5 часа). Для выполнения заданий дополнительного оборудования не требуется. При выполнении работы не разрешается пользоваться учебниками, рабочими тетрадями и другими справочными материалами. Ответ обучающегося оценивается на основе карты наблюдения в соответствии с представленными ниже критериями.

**«Трудные вопросы» истории России:**

1. Образование Древнерусского государства и роль варягов в этом процессе.
2. Существование древнерусской народности и восприятие наследия Древней Руси как общего фундамента истории России, Украины и Беларуси.
3. Исторический выбор Александра Невского в пользу подчинения русских земель Золотой Орде.
4. Роль Ивана IV Грозного в российской истории.
5. Попытки ограничения власти главы государства в период Смуты и в эпоху дворцовых переворотов, возможные причины неудач этих попыток.
6. Присоединение Украины к России (причины и последствия).
7. Фундаментальные особенности социального и политического строя России (крепостное право, самодержавие) в сравнении с государствами Западной Европы
8. Причины, особенности, последствия и цена петровских преобразований.
9. Причины, последствия и оценка падения монархии в России, прихода к власти большевиков и их победы в Гражданской войне
10. Причины свертывания нэпа, оценка результатов индустриализации, коллективизации и преобразований в сфере культуры
11. Характер национальной политики большевиков и ее оценка.
12. Причины, последствия и оценка установления однопартийной диктатуры и единовластия И.В. Сталина; причины репрессий.
13. Оценка внешней политики СССР накануне и в начале Второй мировой войны
14. Цена победы СССР в Великой Отечественной войне.
15. Оценка роли СССР в развязывании «Холодной войны».
16. Причины, последствия и оценка реформ Н.С. Хрущева.
17. Оценка периода правления Л.И. Брежнева и роли диссидентского движения.
18. Причины, последствия и оценка «перестройки» и распада СССР
19. Оценка причин, характера и последствий экономических реформ начала 1990- х гг. («шоковая терапия»); причины и последствия побед Б.Н. Ельцина в политических схватках 1990-х гг.

20. Причины, последствия и оценка стабилизации экономики и политической системы России в 2000-е гг.

### 3. Критерии оценивания устного (письменного) ответа

Критерии	Показатели	Баллы
<b>Полнота</b>	Ответ полный, включает <b>все</b> содержательные элементы (по типовым темам для оценки в качестве эталона используются памятки-характеристики)	2
	Ответ включает основные содержательные элементы	1
	Ответ отражает отдельные аспекты темы ИЛИ Ответ не отражает содержания темы	0
<b>Правильность</b>	Ответ правильный, не содержит фактических ошибок ИЛИ Ответ в целом правильный, но содержит одну-две несущественные ошибки или неточности	2
	Ответ в основном правильный, но содержит одну-две фактические ошибки, которые обучающийся исправил самостоятельно после уточняющего вопроса	1
	Ответ неправильный, содержит много фактических ошибок	0
<b>Логика</b>	Ответ последовательный, включает вступление, основную часть и выводы. В основной части представлены причинно-следственные связи, аргументация, характеристика признаков.	2
	Ответ включает вступление, основную часть и выводы. Последовательность изложения основной части в основном выдержана. ИЛИ Последовательность изложения в основном выдержана, обучающийся самостоятельно сформулировал выводы после напоминания.	1
	В ответе нарушена последовательность изложения основных вопросов	0
<b>Речь</b>	Устная речь грамотная, соответствует нормам литературного русского языка. Отсутствуют слова-паразиты, жаргонные выражения.	2
	Ответ в основном выдержан в соответствии с нормами	1

	литературного русского языка. Допущены одна-две ошибки в ударениях и согласовании слов	
	Ответ косноязычный, допущено много просторечных выражений, ошибок в ударениях и согласовании слов	0
<i>Максимальный балл</i>		8

Полученные обучающимся баллы за ответ по всем критериям и показателям суммируются. Суммарный балл переводится в отметку по пятибалльной шкале с учётом рекомендуемой шкалы перевода:

% выполнения	Количество баллов	Отметка по 5-балльной шкале
80-100	7-8	«5»
60-79	5-6	«4»
40-59	3-4	«3»
0-39	0-2	«2»

## **Фонд оценочных средств по общеобразовательной учебной дисциплине ОУД.04 ОБЩЕСТВОЗНАНИЕ**

### **1. ПАСПОРТ ФОНДА ОЦЕНОЧНЫХ СРЕДСТВ**

#### **1.1 Область применения**

Фонд оценочных средств (ФОС) предназначен для контроля и оценки образовательных достижений обучающихся, освоивших программу учебной дисциплины «Обществознание».

ФОС включает материалы для проведения входного контроля, текущего контроля успеваемости, рубежного контроля и промежуточной аттестации в форме дифференцированного зачета.

ФОС разработан на основе требований федерального государственного образовательного стандарта среднего общего образования, предъявляемых к содержанию и результатам освоения учебной дисциплины ОУД.04 Обществознание

#### **1.2. Требования к результатам обучения**

Содержание ФОС учебной дисциплины «Обществознание» направлено на достижение следующих **целей**:

- формирование у обучающихся ценностно-смысловых установок, отражающих личностные и гражданские позиции в деятельности, правосознания, экологической культуры, способности ставить цели и строить жизненные планы, способности к осознанию российской гражданской идентичности в поликультурном социуме;
- формирование знаний об обществе как целостной развивающейся системе в единстве и взаимодействии его основных сфер и институтов;
- овладение базовым понятийным аппаратом социальных наук;
- овладение умениями выявлять причинно-следственные, функциональные, иерархические и другие связи социальных объектов и процессов;
- формирование представлений об основных тенденциях и возможных перспективах развития мирового сообщества в глобальном мире;
- формирование представлений о методах познания социальных явлений и процессов;
- овладение умениями применять полученные знания в повседневной жизни с учетом гражданских и нравственных ценностей, прогнозировать последствия принимаемых решений;
- формирование навыков оценивания социальной информации, умений поиска информации в источниках различного типа для реконструкции недостающих звеньев с целью объяснения и оценки разнообразных явлений и процессов общественного развития.

Освоение содержания учебной дисциплины «Обществознание» обеспечивает достижение обучающимися следующих **результатов**:

#### **личностных:**

- сформированность мировоззрения, соответствующего современному уровню развития общественной науки и практики, основанного на диалоге культур,

а также различных форм общественного сознания, осознание своего места в поликультурном мире;

– российская гражданская идентичность, патриотизм, уважение к своему народу, чувство ответственности перед Родиной, уважение государственных символов (герба, флага, гимна);

– гражданская позиция в качестве активного и ответственного члена российского общества, осознающего свои конституционные права и обязанности, уважающего закон и правопорядок, обладающего чувством собственного достоинства, осознанно принимающего традиционные национальные и общечеловеческие, гуманистические и демократические ценности;

– толерантное сознание и поведение в поликультурном мире, готовность и способность вести диалог с другими людьми, достигать в нем взаимопонимания, учитывая позиции всех участников, находить общие цели и сотрудничать для их достижения; эффективно разрешать конфликты;

– готовность и способность к саморазвитию и самовоспитанию в соответствии с общечеловеческими ценностями и идеалами гражданского общества, к самостоятельной, творческой и ответственной деятельности; сознательное отношение к непрерывному образованию как условию успешной профессиональной и общественной деятельности;

– осознанное отношение к профессиональной деятельности как возможности участия в решении личных, общественных, государственных, общенациональных проблем;

– ответственное отношение к созданию семьи на основе осознанного принятия ценностей семейной жизни;

***метапредметных:***

– умение самостоятельно определять цели деятельности и составлять планы деятельности; самостоятельно осуществлять, контролировать и корректировать деятельность; использовать все возможные ресурсы для достижения поставленных целей и реализации планов деятельности; выбирать успешные стратегии в различных ситуациях;

– владение навыками познавательной, учебно-исследовательской и проектной деятельности в сфере общественных наук, навыками разрешения проблем; способность и готовность к самостоятельному поиску методов решения практических задач, применению различных методов познания;

– готовность и способность к самостоятельной информационно-познавательной деятельности, включая умение ориентироваться в различных источниках социально-правовой и экономической информации, критически оценивать и интерпретировать информацию, получаемую из различных источников;

– умение использовать средства информационных и коммуникационных технологий в решении когнитивных, коммуникативных и организационных задач с соблюдением требований эргономики, техники безопасности, гигиены, ресурсосбережения, правовых и этических норм, норм информационной безопасности;

– умение определять назначение и функции различных социальных, экономических и правовых институтов;

– умение самостоятельно оценивать и принимать решения, определяющие стратегию поведения, с учетом гражданских и нравственных ценностей;

– владение языковыми средствами: умение ясно, логично и точно излагать свою точку зрения, использовать адекватные языковые средства, понятийный аппарат обществознания;

***предметных:***

– сформированность знаний об обществе как целостной развивающейся системе в единстве и взаимодействии его основных сфер и институтов;

– владение базовым понятийным аппаратом социальных наук;

– владение умениями выявлять причинно-следственные, функциональные, иерархические и другие связи социальных объектов и процессов;

– сформированность представлений об основных тенденциях и возможных перспективах развития мирового сообщества в глобальном мире;

– сформированность представлений о методах познания социальных явлений и процессов;

– владение умениями применять полученные знания в повседневной жизни, прогнозировать последствия принимаемых решений;

– сформированность навыков оценивания социальной информации, умений поиска информации в источниках различного типа для реконструкции недостающих звеньев с целью объяснения и оценки разнообразных явлений и процессов общественного развития

**1.3 Система контроля и оценки результатов освоения обучающимися программы учебной дисциплины**

<b>Образовательные результаты</b>	<b>Формы и методы контроля и оценки результатов обучения</b>
-----------------------------------	--

<p><b>личностных:</b></p> <ul style="list-style-type: none"> <li>– сформированность мировоззрения, соответствующего современному уровню развития общественной науки и практики, основанного на диалоге культур, а также различных форм общественного сознания, осознание своего места в поликультурном мире;</li> <li>– российская гражданская идентичность, патриотизм, уважение к своему народу, чувство ответственности перед Родиной, уважение государственных символов (герба, флага, гимна);</li> <li>– гражданская позиция в качестве активного и ответственного члена российского общества, осознающего свои конституционные права и обязанности, уважающего закон и правопорядок, обладающего чувством собственного достоинства, осознанно принимающего традиционные национальные и общечеловеческие, гуманистические и демократические ценности;</li> <li>– толерантное сознание и поведение в поликультурном мире, готовность и способность вести диалог с другими людьми, достигать в нем взаимопонимания, учитывая позиции всех участников, находить общие цели и сотрудничать для их достижения; эффективно разрешать конфликты;</li> <li>– готовность и способность к саморазвитию и самовоспитанию в соответствии с общечеловеческими ценностями и идеалами гражданского общества, к самостоятельной, творческой и ответственной деятельности; сознательное отношение к непрерывному образованию как условию успешной профессиональной и общественной деятельности;</li> </ul> <p>осознанное отношение к</p>	<p><b>Входной контроль:</b></p> <ul style="list-style-type: none"> <li>- тестирование</li> </ul> <p><b>Текущий контроль:</b></p> <ul style="list-style-type: none"> <li>– Понятийный диктант</li> <li>- Анализ составленных обучающимися логико-смысловых схем, древ понятий</li> <li>- Устный фронтальный опрос</li> <li>- Решение обществоведческих задач</li> <li>- Решение ситуационных задач</li> <li>- Интеллектуальные игры (викторины и т.д.)</li> <li>- Оценка практических работ</li> <li>- Работа в микрогруппах</li> <li>- Наблюдение за учебно-научной речью обучающихся в процессе дискуссий, учебных конференций, круглых столов, деловых игр</li> <li>- Анализ выполненной внеаудиторной самостоятельной работы по составлению кроссвордов, сравнительных таблиц, схем, презентаций</li> </ul> <p><b>Рубежный контроль:</b></p> <ul style="list-style-type: none"> <li>- Тестирование</li> <li>– Решение кейсов</li> <li>- Решение обществоведческих задач</li> <li>– Защита проектов</li> </ul> <p><b>Промежуточная аттестация:</b></p> <ul style="list-style-type: none"> <li>- Оценивание ответов обучающихся на дифференцированном зачете</li> <li>-- Защита Портфолио по дисциплине «Обществознание»</li> </ul>
<ul style="list-style-type: none"> <li>– к самостоятельному поиску методов решения практических задач, применению различных методов познания;</li> <li>– готовность и способность к самостоятельной информационно-познавательной деятельности, включая умение ориентироваться в различных источниках социально-правовой и экономической информации, критически оценивать и интерпретировать информацию, получаемую из различных источников;</li> <li>– умение использовать средства информационных и</li> </ul>	

<p>коммуникационных технологий в решении когнитивных, коммуникативных и организационных задач с соблюдением требований эргономики, техники безопасности, гигиены, ресурсосбережения, правовых и этических норм, норм информационной безопасности;</p> <ul style="list-style-type: none"> <li>– умение определять назначение и функции различных социальных, экономических и правовых институтов;</li> <li>– умение самостоятельно оценивать и принимать решения, определяющие стратегию поведения, с учетом гражданских и нравственных ценностей;</li> <li>– владение языковыми средствами: умение ясно, логично и точно излагать свою точку зрения, использовать адекватные языковые средства, понятийный аппарат обществознания; <b>предметных:</b></li> <li>– сформированность знаний об обществе как целостной развивающейся системе в единстве и взаимодействии его основных сфер и институтов;</li> <li>– владение базовым понятийным аппаратом социальных наук;</li> <li>– владение умениями выявлять причинно-следственные, функциональные, иерархические и другие связи социальных объектов и процессов;</li> <li>– сформированность представлений об основных тенденциях и возможных перспективах развития мирового сообщества в глобальном мире;</li> <li>– сформированность представлений о методах познания социальных явлений и процессов;</li> <li>– владение умениями применять полученные знания в повседневной жизни, прогнозировать последствия принимаемых решений;</li> <li>– сформированность навыков оценивания социальной информации, умений поиска информации в источниках различного типа для реконструкции недостающих звеньев с целью объяснения и оценки разнообразных явлений и процессов общественного развития</li> </ul>	
---	--

**Фонд оценочных средств по общеобразовательной учебной дисциплине  
ОУД. 05 ГЕОГРАФИЯ**

**1. Паспорт фондов оценочных средств**



### 1.1. Область применения ФОС

Фонды оценочных средств предназначены для оценки результатов освоения учебной дисциплины ОУД.05 География

### 1.2 Сводные данные об объектах оценивания, основных показателях оценки, типах заданий, формах аттестации

Результаты освоения (объекты оценивания)	Основные показатели оценки результата и их критерии	Тип задания; № задания	Форма аттестации (в соответствии с учебным планом)
Знание: осознанное владение логическими действиями определения понятий, обобщения, установления аналогий, классификации на основе самостоятельного выбора оснований и критериев,;	освоение системы географических знаний о целостном, многообразном и динамично изменяющемся мире, взаимосвязи природы, населения и хозяйства на всех территориальных уровнях	Входной тест.	Входной контроль
<b>Умения:</b>			
умение ориентироваться в различных источниках географической информации, критически оценивать и интерпретировать информацию, получаемую из различных источников;	владение навыками познавательной, учебно-исследовательской и проектной деятельности, а также навыками разрешения проблем; - готовность и способность к самостоятельному поиску методов решения практических задач, применению различных методов познания	Практические работа, письменный и устный опросы	Текущий контроль, промежуточный контроль, итоговый контроль
умение устанавливать причинно-следственные связи, строить рассуждение, умозаключение (индуктивное, дедуктивное и по аналогии) и делать аргументированные выводы;	- владение представлениями о современной географической науке, ее участии в решении важнейших проблем человечества; - владение географическим мышлением для определения географических аспектов природных, социально-экономических и экологических процессов и проблем;	Практические работа, письменный и устный опросы	Текущий контроль, промежуточный контроль, итоговый контроль

сформированность системы комплексных социально ориентированных географических знаний о закономерностях развития природы, размещения населения и хозяйства, динамике и территориальных особенностях процессов, протекающих в географическом пространстве;	владение умениями проведения наблюдений за отдельными географическими объектами, процессами и явлениями, их изменениями в результате природных и антропогенных воздействий;	- Карточки заданиями.	с Текущий контроль, промежуточный контроль, итоговый контроль
- сформированность системы комплексных социально ориентированных географических знаний о закономерностях развития природы, размещения населения и хозяйства, динамике и территориальных особенностях процессов, протекающих в географическом пространстве;	- владение умениями использовать карты разного содержания для выявления закономерностей и тенденций, получения нового географического знания о природных социально-экономических и экологических процессах и явлениях;	Работа с атласами и контурными картами, письменный и устный опрос	Текущий контроль, промежуточный контроль, итоговый контроль
владение умениями географического анализа и интерпретации разнообразной информации; - владение умениями применять географические знания для объяснения и оценки разнообразных явлений и процессов, самостоятельного оценивания уровня безопасности окружающей среды, адаптации к изменению ее условий;	сформированность представлений и знаний об основных проблемах взаимодействия природы и общества, природных и социально-экономических аспектах экологических проблем.	Тест, фронтальный опрос, работа с атласами	Текущий контроль, промежуточный контроль, итоговый контроль
<b>Знания:</b>			
Знание сущности основных географических понятий: география, демография, политическая карта, воспроизводство населения, глобализация, республика, монархия.	Установление взаимодействий между природным ресурсным потенциалом, размещением населения и хозяйства отдельных стран и регионов мира.	Работа с атласами и контурной картой, устный и письменный опрос.	Текущий контроль, промежуточный контроль, итоговый контроль
Знание особенности современного развития отдельных стран и регионов мира	Установление основ современной географической науки, связь с другими науками в решении важнейших проблем.	Тестирование, фронтальный опрос.	Текущий контроль, промежуточный контроль, итоговый контроль

### 1.3. Распределение типов контрольных заданий при текущем контроле знаний и на промежуточной аттестации

	Типы контрольного задания, номер (количество)
--	---

Содержание учебного материала по программе учебной дисциплины	Практическая работа	Тестовые задания	Самостоятельная работа	Контрольная работа	Экзаменационное задание
<b>Раздел 1. Политическая карта мира</b>	6	2	5	1	-
<b>Раздел 2. География населения мира</b>	2	1	3	-	-
<b>Раздел 3 География мировых природных ресурсов</b>	1	-	1	-	-
<b>Раздел 4 География мирового хозяйства</b>	2	1	1	-	-
<b>Раздел 5 География регионов мира</b>	11	3	-	1	-
<b>Раздел 6 Современные глобальные проблемы человечества.</b>	1	-	1	1	-

## 2. Фонды оценочных средств

### 2.1. Задания для входного контроля

Входная контрольная работа проводится с целью проверить знания, умения и навыки студентов по основным темам географии, за курс основной школы, выявить пробелы в усвоении базового уровня образования по географии.

Для проведения входного контроля предлагаются **тесты** (в 2-х вариантах), состоящие из 20 заданий, на проверку знаний основных терминов и понятий географии.

Работа проводится среди учащихся 1 курса.

Контрольный срез проводится в течение 40 мин. Варианты заданий, ответы и критерии оценок прилагаются.

#### Критерии оценок:

1. Оценка «5» выставляется при выполнении 90% - 100 % предлагаемых заданий, то есть, если правильно выбран ответ на 18-20 вопросов.
2. Оценка «4» выставляется при выполнении 70% - 89% предлагаемых заданий, то есть, если правильно выбран ответ на 14-17 вопросов.
3. Оценка «3» выставляется при выполнении 50% - 69% предлагаемых заданий, то есть, если правильно выбран ответ на 10-13 вопросов.
4. Оценка «2» выставляется при выполнении менее 50% предлагаемых заданий, то есть, если правильно выбран ответ менее, чем на 10 вопросов.

## Фонд оценочных средств по общеобразовательной учебной дисциплине ОУД.05 ФИЗИЧЕСКАЯ КУЛЬТУРА

### 1. ПАСПОРТ ФОНДА ОЦЕНОЧНЫХ СРЕДСТВ

#### 1.1 Область применения

Фонд оценочных средств (ФОС) предназначен для контроля и оценки образовательных достижений обучающихся, освоивших программу учебной дисциплины «Физическая культура».

ФОС включает материалы для проведения входного контроля, текущего контроля успеваемости, рубежного контроля и промежуточной аттестации в форме дифференцированного зачета.

ФОС разработан на основе требований федерального государственного образовательного стандарта среднего общего образования, предъявляемых к содержанию и результатам освоения учебной дисциплины ОУДБ.05 Физическая культура

#### 1.2. Требования к результатам обучения

Содержание ФОС учебной дисциплины «Физическая культура» направлено на достижение следующих **целей**:

- Уметь определить уровень собственного здоровья по тестам.
  - Уметь составить и провести с группой комплексы упражнений утренней и производственной гимнастики.
  - Овладеть элементами техники движений релаксационных, беговых, прыжковых, ходьбы на лыжах, в плавании.
  - Уметь составить комплексы физических упражнений для восстановления работоспособности после умственного и физического утомления.
- Уметь применять на практике приемы массажа и самомассажа.
  - Овладеть техникой спортивных игр по одному из избранных видов.
    - Повышать аэробную выносливость с использованием циклических видов спорта (терренкур, кроссовая и лыжная подготовка).
    - Овладеть системой дыхательных упражнений в процессе выполнения движений, для повышения работоспособности, при выполнении релаксационных упражнений.
    - Знать состояние своего здоровья, уметь составить и провести индивидуальные занятия двигательной активности.
    - Уметь определить индивидуальную оптимальную нагрузку при занятиях физическими упражнениями. Знать основные принципы, методы и факторы ее регуляции

Освоение содержания учебной дисциплины «Физическая культура» обеспечивает достижение обучающимися следующих **результатов**:

#### **личностных:**

- готовность и способность обучающихся к саморазвитию и личностному самоопределению;

- сформированности устойчивой мотивации к здоровому образу жизни и обучению, целенаправленному личностному совершенствованию двигательной активности с валеологической и профессиональной направленностью, неприятию вредных привычек: курения, употребления алкоголя, наркотиков;
- потребность к самостоятельному использованию физической культуры как составляющей доминанты здоровья;
- приобретение личного опыта творческого использования профессионально-оздоровительных средств и методов двигательной активности;
- формирование личностных ценностно-смысловых ориентиров и установок, системы значимых социальных и межличностных отношений, личностных, регулятивных, познавательных, коммуникативных действий в процессе целенаправленной двигательной активности, способности их использования в социальной, в том числе профессиональной, практике;
- готовность самостоятельно использовать в трудовых и жизненных ситуациях навыки профессиональной адаптивной физической культуры;
- способность к построению индивидуальной образовательной траектории самостоятельного использования в трудовых и жизненных ситуациях навыков профессиональной адаптивной физической культуры;
- способность использования системы значимых социальных и межличностных отношений, ценностно-смысловых установок, отражающих личностные и гражданские позиции, в спортивной, оздоровительной и физкультурной деятельности;
- формирование навыков сотрудничества со сверстниками, умение продуктивно общаться и взаимодействовать в процессе физкультурно-оздоровительной и спортивной деятельности, учитывать позиции других участников деятельности, эффективно разрешать конфликты;
- принятие и реализация ценностей здорового и безопасного образа жизни, потребности в физическом самосовершенствовании, занятиях спортивно-оздоровительной деятельностью;
- умение оказывать первую помощь при занятиях спортивно-оздоровительной деятельностью;
- патриотизм, уважение к своему народу, чувство ответственности перед Родиной;
- готовность к служению Отечеству, его защите;

***метапредметных:***

- способность использовать межпредметные понятия и универсальные учебные действия (регулятивные, познавательные, коммуникативные) в познавательной, спортивной, физкультурной, оздоровительной и социальной практике;
- готовность учебного сотрудничества с преподавателями и сверстниками с использованием специальных средств и методов двигательной активности;
- освоение знаний, полученных в процессе теоретических, учебно-методических и практических занятий, в области анатомии, физиологии, психологии (возрастной и спортивной), экологии, ОБЖ;

– готовность и способность к самостоятельной информационно-познавательной деятельности, включая умение ориентироваться в различных источниках информации, критически оценивать и интерпретировать информацию по физической культуре, получаемую из различных источников;

– формирование навыков участия в различных видах соревновательной деятельности, моделирующих профессиональную подготовку;

– умение использовать средства информационных и коммуникационных технологий (далее — ИКТ) в решении когнитивных, коммуникативных и организационных задач с соблюдением требований эргономики, техники безопасности, гигиены, норм информационной безопасности;

***предметных:***

– умение использовать разнообразные формы и виды физической деятельности для организации здорового образа жизни, активного отдыха и досуга, в том числе в подготовке к выполнению нормативов Всероссийского физкультурно-спортивного комплекса "Готов к труду и обороне" (ГТО);

– владение современными технологиями укрепления и сохранения здоровья, поддержания работоспособности, профилактики предупреждения заболеваний, связанных с учебной и производственной деятельностью;

– владение основными способами самоконтроля индивидуальных показателей здоровья, умственной и физической работоспособности, физического развития и физических качеств;

– владение физическими упражнениями разной функциональной направленности, использование их в режиме учебной и производственной деятельности с целью профилактики переутомления и сохранения высокой работоспособности;

– владение техническими приемами и двигательными действиями базовых видов спорта, активное применение их в игровой и соревновательной деятельности;

***для слепых и слабовидящих обучающихся:***

– сформированность приемов осязательного и слухового самоконтроля в процессе формирования трудовых действий;

– сформированность представлений о современных бытовых тифлотехнических средствах, приборах и их применении в повседневной жизни;

***для обучающихся с нарушениями опорно-двигательного аппарата:***

– овладение современными технологиями укрепления и сохранения здоровья, поддержания работоспособности, профилактики предупреждения заболеваний, связанных с учебной и производственной деятельностью с учетом двигательных, речедвигательных и сенсорных нарушений;

– овладение доступными способами самоконтроля индивидуальных показателей здоровья, умственной и физической работоспособности, физического развития и физических качеств;

– овладение доступными физическими упражнениями разной функциональной направленности, использование их в режиме учебной и производственной деятельности с целью профилактики переутомления и сохранения высокой работоспособности;

– овладение доступными техническими приемами и двигательными

действиями базовых видов спорта, активное применение их в игровой соревновательной деятельности.

### Система контроля и оценки результатов освоения обучающимися программы учебной дисциплины

<b>Образовательные результаты</b>	<b>Формы и методы контроля и оценки результатов обучения</b>
<p><b>личностные:</b></p> <ul style="list-style-type: none"> <li>– готовность и способность обучающихся к саморазвитию и личностному самоопределению;</li> <li>– сформированности устойчивой мотивации к здоровому образу жизни и обучению, целенаправленному личностному совершенствованию двигательной активности с валеологической и профессиональной направленностью, неприятию вредных привычек: курения, употребления алкоголя, наркотиков;</li> <li>– потребность к самостоятельному использованию физической культуры как составляющей доминанты здоровья;</li> <li>– приобретение личного опыта творческого использования профессионально-оздоровительных средств и методов двигательной активности;</li> <li>– формирование личностных ценностно-смысловых ориентиров и установок, системы значимых социальных и межличностных отношений, личностных, регулятивных, познавательных, коммуникативных действий в процессе целенаправленной двигательной активности, способности их использования в социальной, в том числе профессиональной, практике;</li> <li>– готовность самостоятельно использовать в трудовых и жизненных ситуациях навыки профессиональной адаптивной физической культуры;</li> <li>– способность к построению индивидуальной образовательной траектории самостоятельного использования в трудовых и жизненных ситуациях навыков профессиональной адаптивной физической культуры;</li> <li>– способность использования системы значимых социальных и межличностных отношений, ценностно-смысловых установок, отражающих личностные и гражданские позиции, в спортивной, оздоровительной и физкультурной деятельности;</li> </ul>	<p><b>Входной контроль:</b></p> <ul style="list-style-type: none"> <li>- тестирование;</li> <li>- анкетирование;</li> <li>- дискуссия;</li> <li>- фронтальный опрос</li> <li>– наблюдение за учебно-научной речью обучающихся в процессе дискуссий.</li> </ul> <p><b>Текущий контроль:</b></p> <ul style="list-style-type: none"> <li>анализ выполненной внеаудиторной самостоятельной работы по составлению и проведению комплексов упражнений</li> <li>умение составлять и проводить комплексы упражнений</li> <li>оценка теоретической подготовленности</li> <li>оценка знаний студентов при контроле качества теоретических знаний по результатам выполнения контрольных тестовых заданий</li> </ul> <p><b>Рубежный контроль:</b></p> <ul style="list-style-type: none"> <li>– тестовые задания, выполнение и защита продукта творческой деятельности (реферата) по данной теме</li> <li>– экспертное наблюдение и регулярная оценка знаний студентов в ходе проведения: методико-практических и учебно-тренировочных занятий; занятий в секциях по видам спорта, группах ОФП; проверки ведения дневника индивидуальной физкультурно-спортивной деятельности студента.</li> </ul> <p><b>Промежуточная аттестация (дифференцированный зачет):</b></p> <ul style="list-style-type: none"> <li>– выполнение практических заданий, контрольных тестов и упражнений, тестовые задания</li> <li>- оценивание устных ответов обучающихся</li> <li>– тестовые задания;</li> </ul>



формирование навыков сотрудничества со	
--	--

<b>Образовательные результаты</b>	<b>Формы и методы контроля и оценки результатов обучения</b>
<p><b>предметные:</b></p> <ul style="list-style-type: none"> <li>– умение использовать разнообразные формы и виды физкультурной деятельности для организации здорового образа жизни, активного отдыха и досуга, в том числе в подготовке к выполнению нормативов Всероссийского физкультурно-спортивного комплекса "Готов к труду и обороне" (ГТО);</li> <li>– владение современными технологиями укрепления и сохранения здоровья, поддержания работоспособности, профилактики предупреждения заболеваний, связанных с учебной и производственной деятельностью;</li> <li>– владение основными способами самоконтроля индивидуальных показателей здоровья, умственной и физической работоспособности, физического развития и физических качеств;</li> <li>– владение физическими упражнениями разной функциональной направленности, использование их в режиме учебной и производственной деятельности с целью профилактики переутомления и сохранения высокой работоспособности;</li> <li>– владение техническими приемами и двигательными действиями базовых видов спорта, активное применение их в игровой и соревновательной деятельности;</li> </ul> <p><b>для слепых и слабовидящих обучающихся:</b></p> <ul style="list-style-type: none"> <li>– сформированность приемов осязательного и слухового самоконтроля в процессе формирования трудовых действий;</li> <li>– сформированность представлений о современных бытовых тифлотехнических средствах, приборах и их применении в повседневной жизни;</li> </ul> <p><b>для обучающихся с нарушениями опорно-двигательного аппарата:</b></p> <ul style="list-style-type: none"> <li>– овладение современными технологиями укрепления и сохранения здоровья, поддержания работоспособности, профилактики предупреждения заболеваний, связанных с учебной и производственной деятельностью с учетом двигательных, речедвигательных и сенсорных нарушений;</li> <li>– овладение доступными способами самоконтроля индивидуальных показателей здоровья, умственной и физической работоспособности, физического развития и физических качеств; овладение доступными</li> </ul>	<ul style="list-style-type: none"> <li>– выполнение практических заданий</li> </ul>

физическими упражнениями разной функциональной направленности, использование их в режиме учебной и производственной деятельности с целью профилактики переутомления и сохранения высокой работоспособности; овладение доступными техническими приёмами и двигательными действиями базовых видов спорта, активное применение их в игровой соревновательной деятельности.	
---	--

### **1.1. Критерии оценивания теоретических знаний**

При оценивании теоретических знаний по ОД Физическая культура учитываются такие показатели: глубина, полнота, аргументированность, умение использовать их применительно к конкретным случаям и занятиям физическими упражнениями.

С целью проверки теоретических знаний могут использоваться методы устного и письменного контроля в следующих формах:

- выполнение творческих заданий (подготовка докладов и рефератов);
- создание мультимедийных презентаций;
- ответы на контрольные вопросы;
- тестирование;
- составление словаря терминов либо кроссворда;
- составление профессиограммы;
- составление комплекса упражнений для производственной и профилактической гимнастики.

Контроль усвоения программного материала посредством ответов на контрольные вопросы, тестирования или выполнения реферата возможно для обучающихся подготовительной медицинской группы, обучающихся, отсутствующих на учебных занятиях по уважительной причине, обучающихся с низким уровнем физического развития.

#### **Требования к оформлению доклада**

Доклад предоставляется в распечатанном виде, объёмом 3-5 страниц. Текст доклада должен быть представлен в текстовом редакторе Word, шрифт - Times New Roman 14, межстрочный интервал – 1.5 (полуторный). Поля: верхнее - 2, нижнее - 2, левое- 3, правое - 1,5.

Доклад должен включать в себя: введение, основную часть, заключение, список литературы (не менее 5 источников).

**Критерии оценки доклада:**

<b>Оценка</b>	<b>Условия, при которых выставляется оценка</b>
Оценка 5 («отлично»)	материал изложен в определенной логической последовательности. Тема доклада раскрыта полностью.
Оценка 4 («хорошо»)	тема раскрыта, но при этом допущены не существенные ошибки, исправленные по требованию преподавателя.
Оценка 3 («удовлетворительно»)	тема раскрыта не полностью, допущена существенная ошибка.
Оценка 2 («неудовлетворительно»)	содержании доклада не раскрывает рассматриваемую тему, обнаружено не понимание основного содержания учебного материала

Доклад может быть представлен как доклад-презентация. Необходимо представить 5-7 слайдов. Время доклада -5 минут. Критерии оценки доклада такие же. Дополнительно оценивается презентация.

<b>Оформление слайдов</b>	<b>Параметры</b>
Стиль	Соблюдать единого стиля оформления.
Фон	Фон не должен быть слишком темным или ярким, чтобы не отвлекать внимания от содержания слайдов.
Использование цвета	Слайд не должен содержать более трех цветов. Фон и текст должны быть оформлены контрастными цветами.
Анимационные эффекты	При оформлении слайда использовать возможности анимации. Анимационные эффекты не должны отвлекать внимание от содержания слайдов.
<b>Представление информации</b>	<b>Параметры</b>
Содержание информации	Слайд должен содержать минимум информации. Информация должна быть изложена доступным языком.

	<p>Содержание текста должно точно отражать этапы выполненной работы.</p> <p>Текст должен быть расположен на слайде так, чтобы его удобно было читать.</p> <p>В содержании текста должны быть ответы на проблемные вопросы.</p> <p>Текст должен соответствовать теме презентации.</p>
Расположение информации на странице	<p>Предпочтительно горизонтальное расположение информации.</p> <p>Наиболее важная информация должна располагаться в центре.</p> <p>Надпись должна располагаться под картинкой.</p>
Размер шрифта	<p>Для заголовка – не менее 24.</p> <p>Для информации не менее – 18.</p> <p>Лучше использовать один тип шрифта.</p> <p>Важную информацию лучше выделять жирным шрифтом, курсивом, подчеркиванием</p> <p>На слайде не должно быть много текста, оформленного прописными буквами.</p>
Выделения информации	<p>На слайде не должно быть много выделенного текста (заголовки, важная информация).</p>
Объем информации	<p>Слайд не должен содержать большого количества информации.</p> <p>Лучше ключевые пункты располагать по одному на слайде.</p>
Виды слайдов	<p>Для обеспечения разнообразия следует использовать разные виды слайдов:</p> <ul style="list-style-type: none"> <li>– с таблицами</li> <li>– с текстом</li> <li>– с диаграммами</li> </ul>

#### Критерии оценивания презентаций:

Оценка	Условия, при которых выставляется оценка
Оценка 5 («отлично»)	выполненная презентация отвечает всем требованиям критериев

Оценка 4 («хорошо»)	в презентации имеются незначительные нарушения или отсутствуют какие-либо параметры
Оценка 3 («удовлетворительно»)	при оценивании половина критериев отсутствует

### Требования к оформлению реферата

Реферат предоставляется в распечатанном виде, объёмом 10-15 страниц. Текст реферата должен быть представлен в текстовом редакторе Word, шрифт - Times New Roman 14, межстрочный интервал – 1.5 (полуторный), в таблицах возможен межстрочный интервал – 1(одинарный), поля: верхнее - 2, нижнее - 2, левое - 3, правое - 1,5.

Реферат должен включать в себя: содержание, введение, основную часть, заключение, список литературы (не менее 5 источников).

Время на защиту реферата: 5 минут.

### Критерии оценивания реферата:

Оценка	Условия, при которых выставляется оценка
Оценка 5 («отлично»)	материал изложен в определенной логической последовательности. Тема реферата раскрыта полностью.
Оценка 4 («хорошо»)	тема реферата раскрыта, при этом допущены не существенные ошибки, исправленные по требованию преподавателя
Оценка 3 («удовлетворительно»)	тема раскрыта не полностью, допущена существенная ошибка
Оценка 2 («неудовлетворительно»)	при защите реферата обнаружено непонимание основного содержания учебного материала

### Выполнение тестирования

#### Критерии оценивания:

Оценка	Условия, при которых выставляется оценка
Оценка 5 («отлично»)	если студент при тестировании дал 85-100% правильных ответов
Оценка 4 («хорошо»)	если студент при тестировании дал 69-84% правильных ответов
Оценка 3	если студент при тестировании дал 51-

(«удовлетворительно»)	68% правильных ответов
Оценка 2	если студент при тестировании дал
(«неудовлетворительно»)	менее 50% правильных ответов

## **1.2. Критерии оценивания практических знаний**

### **Техника владения двигательными умениями и навыками**

Для оценивания техники владения двигательными умениями и навыками используются следующие методы: наблюдение, вызов для показа, выполнение упражнений, комбинированный метод, в том числе и в ходе учебной игры.

#### **Уровень владения техникой упражнения:**

К выполнению практических заданий по демонстрации двигательных умений и навыков допускаются обучающиеся, не имеющие противопоказаний по состоянию здоровья.

При оценивании уровня владения техникой физического упражнения выявляется способность обучающегося выполнять двигательные действия рациональным способом учетом применения полученных в ходе учебного процесса знаний.

<b>Оценка</b>	<b>Критерии оценивания</b>
Оценка 5 («отлично»)	движения или отдельные его элементы выполнены в соответствии с заданием правильно, без напряжения, уверенно, с соблюдением всех требований; обучающийся понимает сущность движения, может объяснить условия успешного выполнения и продемонстрировать в нестандартных условиях
Оценка 4 («хорошо»)	движения или отдельные его элементы выполнены в соответствии с заданием правильно, но с некоторым напряжением, недостаточно уверенно; в выполнении содержатся небольшие неточности и незначительные ошибки
Оценка 3 («удовлетворительно»)	движения или отдельные его элементы выполнены в основном правильно, но недостаточно точно, с большим напряжением; в выполнении допущена одна грубая или несколько незначительных ошибок, приведших к скованности движений
Оценка 2 («неудовлетворительно»)	движения или отдельные его элементы выполнены неправильно; в выполнении допущены грубые ошибки

## **Владение способами и умение осуществлять физкультурно-оздоровительную деятельность**

При оценивании способов и умения осуществлять физкультурно-оздоровительную деятельность учитываются такие показатели, как умение применять полученные знания, выбирать средства и методы двигательной деятельности с учетом индивидуальных особенностей (в том числе и для коррекции состояния здоровья).

<b>Оценка</b>	<b>Критерии оценивания</b>
Оценка 5 («отлично»)	обучающийся умеет самостоятельно организовывать место занятий; подбирать средства и инвентарь и применять их в конкретных условиях; контролировать ход выполнения деятельности и оценивать итоги.
Оценка 4 («хорошо»)	обучающийся организует место занятий в основном самостоятельно, лишь с незначительной помощью; допускает незначительные ошибки в подборе средств с целью применения их в конкретных условиях; недостаточно уверенно умеет контролировать ход выполнения деятельности и оценивать итоги.
Оценка 3 («удовлетворительно»)	более половины видов самостоятельной деятельности выполнены с помощью преподавателя; обучающийся владеет знаниями, но не может применить их самостоятельно
Оценка 2 («неудовлетворительно»)	обучающийся не может выполнить самостоятельно ни один из пунктов; не владеет достаточным уровнем знаний

### **Уровень физической подготовленности**

Контроль физической подготовленности обучающихся по развитию двигательных (физических) качеств осуществляется с учетом принадлежности обучающихся к разным медицинским группам и рекомендаций врача.

К выполнению учебных контрольных упражнений допускаются обучающиеся, не имеющие противопоказаний и ограничений по состоянию здоровья. При оценивании уровня физической подготовленности выявляются способности в проявлении физических качеств, приоритетным показателем



которого является темп прироста результата. Задания преподавателя по улучшению показателей физической подготовленности (темпа прироста) должны представлять определенную трудность для обучающегося, но быть реально выполнимыми. Достижение положительных изменений в результатах при условии систематических занятий дает основание преподавателю для выставления положительной оценки. Для оценивания уровня физической подготовленности может использоваться метод практического контроля в форме *тестирования*.

<b>Оценка</b>	<b>Критерии оценивания</b>
Оценка 5 («отлично»)	уровень физической подготовленности обучающегося соответствуют высокому уровню развития двигательных качеств
Оценка 4 («хорошо»)	уровень физической подготовленности обучающегося соответствуют среднему уровню развития двигательных качеств и/или наблюдается темп прироста результата
Оценка 3 («удовлетворительно»)	уровень физической подготовленности обучающегося соответствуют низкому уровню развития двигательных качеств

При оценке физической подготовленности приоритетным показателем является темп прироста результатов. Задание преподавателя по улучшению показателей физической подготовленности (темпа прироста) должны представлять определённую трудность для каждого обучающегося, но быть реально выполнимыми. Достижение этих сдвигов при условии систематических занятий даёт основание преподавателю для выставления высокой оценки.

Общая оценка успеваемости складывается по всем укрупненным темам программы путём сложения итоговых оценок, полученных обучающимся по всем видам движений, и оценок за выполнение контрольных упражнений.

## 2. Примерные фонды оценочных средств

### 2.1. Фонды оценочных средств для текущего контроля

Текущий контроль осуществляется в ходе учебных занятий в т. ч в форме наблюдения.

Текущий контроль осуществляется в ходе обучения новым двигательным действиям и выполнении технико-тактических приёмов в игровой деятельности и используется для корректировки техники выполнения двигательных действий на этапе их освоения.

Выполнение контрольных упражнений осуществляется в заключительной части учебного занятия индивидуально и оценивается преподавателем в соответствие с критериями. Задания, имеющие практико-ориентированное содержание, также оцениваются в ходе текущего контроля

Пример задания практико-ориентированного содержания (на примере темы 1.5)

1. Составить профессиограмму выбранной профессии/специальности, заполнив таблицу.

Группа труда	Рабочее положение	Рабочие движения	Основные сенсорные и функциональные системы, обеспечивающие трудовой процесс	Неблагоприятные внешние условия или производственные факторы	Профессио нальные заболеван ия
-----------------	----------------------	---------------------	---	--	---

#### Критерии оценивая профессиограммы

Оценка «5»	Оценка «4»	Оценка «3»	Оценка «2»
Даны ответы на все поставленные вопросы, содержание ответов полное, исчерпывающее	Даны ответы на все поставленные вопросы, но содержание ответов не совсем полное	Даны ответы на более половину (50%) поставленных вопросов, содержание ответов не полное.	Даны ответы меньше чем на половину поставленных вопросов, содержание ответов краткое.

Пример задания практико-ориентированного содержания (на примере темы 2.4).

2. Разработать конспект производственной /или профилактической гимнастики.

### Форма конспекта для производственной и профилактической гимнастики

Вводная гимнастика включает 6-8 упражнений, физкультурная минутка- 5-7 упражнений. Физкульт-пауза -2-3 упражнения. Профилактическая гимнастика – 9-10 упражнений. Для составления комплексов производственной гимнастики можно использовать эластичные ленты, стулья. Для составления комплексов профилактической гимнастики можно использовать разнообразный спортивный инвентарь.

№ п/п	Описание упражнения	Дозировка	Графическое изображение (схематично)	Организационно - методические указания
1.				
2.	И.п.- о.с	3-4 раза		Спина прямая, руки в локтях не сгибать
1-				
2				
3				
4				

Дополнительно учитывается:

- для профилактической гимнастики-изменение исходных положений, использование профилактических упражнений, дополнительного инвентаря и оборудования;
- для вводной гимнастики -наличие упражнений, сходных с рабочими;
- для физкультурной паузы - нагрузка на мышечные группы-антагонисты.

Пример задания практико-ориентированного содержания (на примере темы 2.5).

2. Разработать конспект профессионально-прикладной физической подготовки для первой группы труда.

### Форма конспекта профессионально-прикладной физической подготовки

(9-10 упражнений)

N п/п	Описание упражнения	Дозировка	Графическое изображение (схематично)	Организационно - методические указания
3.	И.п.- о.с	3-4 раза		Спина прямая, руки в локтях не сгибать
1-				
2				
3				
4				
4.				

## Критерии оценивая комплексов производственной и профилактической гимнастики

Оценка «5»	Оценка «4»	Оценка «3»	Оценка «2»
соответствие комплекса упражнений профессии, разностороннее воздействие на все мышечные группы, последовательность выполнения упражнений, соблюдение требований к оформлению терминологии, правильно подобранная дозировка, наличие графического изображения, правильно сформулированные методические указания.	соответствие комплекса упражнений профессии, разностороннее воздействие на все мышечные группы, последовательность выполнения упражнений, соблюдение требований к оформлению терминологии, правильно подобранная дозировка, отсутствует графическое изображение, правильно сформулированные методические указания.	соответствие комплекса упражнений профессии, разностороннее воздействие на все мышечные группы, последовательность выполнения упражнений, правильно подобранная дозировка, отсутствует графическое изображение, допущены ошибки в терминологии и формулировке методических указаний.	Полное несоответствие поставленным требованиям

Текущий контроль теоретических знаний может осуществляется также в форме контроля выполнения творческих заданий (доклад, реферат), устных опросов и письменного теоретического тестирования.

Выполнение творческого задания – подготовка доклада к **теоретическому занятию по теме 1.3 «Здоровье и здоровый образ жизни».**

**Примерные темы доклада:**

1. Профилактика вредных привычек средствами физической культуры.
2. Психосоматические заболевания и их профилактика.
3. Режим труда и отдыха – залог долголетия.
4. Здоровье населения России
5. Роль двигательной активности в сохранении и укреплении здоровья.
6. Формирование культуры здоровья студентов СПО.
7. Проблема культуры здоровья современной молодежи.
8. Гиподинамия - проблема современного мира.
9. Роль физической культуры в сохранении психического здоровья студентов.

10. Стресс и здоровье.
11. Физическая культура как фактор здорового образа жизни.
12. Нарциссизм как проблема психического здоровья.
13. Компьютерная зависимость как проблема психического здоровья.
14. Двигательная рекреация и ее роль в организации здорового образа жизни современного человека.
15. Оздоровительное воздействие физических упражнений
16. Рациональное питание как фактор ЗОЖ.
17. Правила личной гигиены.
18. Методические основы закаливания.
19. Здоровый образ жизни и его значение в профессиональной деятельности
20. Здоровый студент – востребованный специалист
21. Физическая культура как средство профилактики заболеваний
22. Оптимальный двигательный режим студента.

### **Пример контрольных вопросов**

1. Теннис как олимпийский вид спорта.
2. Техника игры (разновидности ударов).
3. Способы держания (хватки) ракетки.
4. Разновидности ударов (по вращению мяча).
5. Удары по мячу: справа, слева, с лета.
6. Подача, удар над головой (смеш), свеча.
7. Укороченный удар. Общие положения техники (что важно в теннисе).
8. Тактика игры.
9. Размеры площадки, оборудование, инвентарь.
10. Правила игры.
11. Счет.
12. Судейство соревнований.

### **Примерная тематика рефератов**

1. Развитие физических качеств средствами футбола (на выбор обучающегося).
2. История развития футбола в России.
3. История развития футбола в регионе.
4. Методика судейства в футболе.
5. Техника игры вратаря.
6. Влияние футбола на развитие физических качеств обучающихся.
7. Влияние футбола на всестороннее развитие обучающихся.
8. Развитие физических качеств обучающихся средствами баскетбола (по выбору).
9. История развития баскетбола в России.
10. История развития баскетбола в регионе.

11. Методика судейства в баскетболе.
12. Тактика защиты в игровых ситуациях при игре в баскетбол.
13. Тактика нападения в игровых ситуациях при игре в баскетбол.
14. Влияние баскетбола на развитие физических качеств обучающихся.
15. Влияние баскетбола на всестороннее развитие личности.
16. Самоконтроль функционального состояния организма во время игры в баскетбол.
17. Варианты внеаудиторных занятий физической культурой.
18. Развитие физических качеств обучающихся средствами волейбола (по выбору).
19. История развития волейбола в России.
20. История развития волейбола в регионе.
21. Методика судейства в волейболе.
22. Тактика защиты в игровых ситуациях при игре в волейбол.
23. Тактика нападения в игровых ситуациях при игре в волейбол.
24. Влияние волейбола на развитие физических качеств обучающихся.
25. Влияние волейбола на всестороннее развитие личности.
26. Самоконтроль функционального состояния организма при игре в волейбол.
27. Развитие физических качеств средствами бадминтона (на выбор обучающегося).
28. Бадминтон как средство профилактики профессиональных заболеваний.
29. История развития бадминтона в России.
30. Методика судейства в бадминтоне.
31. Техника игры в бадминтон.
32. Влияние бадминтона на развитие физических качеств обучающихся.
33. Влияние бадминтона на всестороннее развитие обучающихся.
34. Развитие физических качеств средствами тенниса (на выбор обучающегося)
35. Влияние тенниса на развитие физических качеств обучающихся.
36. Влияние тенниса на всестороннее развитие обучающихся.
37. Развитие физических качеств обучающихся средствами хоккея (по выбору).
38. История развития хоккея в России.
39. История развития хоккея в регионе.
40. Методика судейства в хоккее.
41. Тактика защиты в игровых ситуациях при игре в хоккей.
42. Тактика нападения в игровых ситуациях при игре в хоккей.
43. Влияние хоккея на развитие физических качеств обучающихся
44. Влияние хоккея на всестороннее развитие личности.
45. Самоконтроль функционального состояния организма при игре в хоккей.
46. История возникновения лапты.
47. Обучение тактике игры лапта.
48. Лапта и ее разновидности.
49. Развитие физических качеств средствами плавания (на выбор обучающегося).
50. История развития плавания в России.

51. Влияние плавания на развитие физических качеств обучающихся.  
52. Влияние плавания на всестороннее развитие обучающихся.

## 2.2 Примеры тестовых заданий по Разделу 1

### Вариант 1

№ Задание

п/п

- 1 Выберите один правильный вариант ответа.

*Физическая культура - это*

1) использование физических упражнений для отдыха и восстановления работоспособности после трудовой или учебной деятельности;

**2) часть общей культуры, направленная на физическое совершенствование, сохранение и укрепление здоровья человека в процессе осознанной двигательной активности;**

3) использование физических упражнений для восстановления после перенесенных заболеваний и травм.

4) образовательный урок в школе или колледже.

- 2 Дополните

*Расшифруйте аббревиатуру ВФСК ГТО \_\_\_\_\_*

**Всероссийский физкультурно-спортивный комплекс «Готов к труду и обороне»**

- 3 Выберите один правильный вариант ответа.

*Здоровье – это (по определению ВОЗ):*

1) полное физическое и психическое благополучие, а не только отсутствие болезней или физических дефектов.

**2) полное физическое, психическое и социальное благополучие, а не только отсутствие болезней или физических дефектов.**

3) отсутствие болезней или физических дефектов.

- 5 Выберите один правильный вариант ответа.

*Применение физических упражнений в режиме трудового дня называется:*

1) рекреативной гимнастикой;

**2) производственной гимнастикой;**

3) лечебной гимнастикой;

4) гигиенической гимнастикой;

5) оздоровительной гимнастикой

- 6 Выберите один или несколько правильных вариантов ответов.

*Способы регулирования физической нагрузки при проведении самостоятельных занятий:*

**1) чередование нагрузки и отдыха;**

2) выполнение физических упражнений до «отказа»;

- 3) **изменение интенсивности выполнения упражнений;**  
4) несоблюдение техники безопасности
- 7 Выберите один или несколько правильных вариантов ответов.  
*Основными ошибками в питании современного человека являются:*
- 1) **высокая калорийность продуктов;**
  - 2) **большое количество рафинированных продуктов;**
  - 3) соблюдение режима питания;
  - 4) **недостаточное потребление фруктов и овощей;**
  - 5) **потребление продуктов с высоким содержанием веществ с индексом Е.**
- 8 Выберите один или несколько правильных вариантов ответов.  
*К компонентам здорового образа жизни не относится:*
- 1) ежедневная двигательная активность;
  - 2) закаливание;
  - 3) **наличие вредных привычек**
  - 4) соблюдение режима труда и отдыха
  - 5) рациональное питание;
  - 6) **гиподинамия**
- 9 Выберите один или несколько правильных вариантов ответов.  
*Укажите опасные заболевания, возникающие при употреблении табачных изделий:*
- 1) **заболевания пищеварительной системы;**
  - 2) **сердечно-сосудистые заболевания;**
  - 3) заболевания опорно-двигательного аппарата;
  - 4) **заболевания органов дыхания**
  - 5) **физическая и психическая зависимость**
- 10 Выберите один или несколько правильных вариантов ответа.  
*Какие упражнения не рекомендуются студентам после экзамена:*
- 1) **спортивные игры, единоборства;**
  - 2) умеренные циклические упражнения (бег, езда на велосипеде, ходьба на лыжах);
  - 3) **упражнения высокой интенсивности;**
  - 4) все вышеперечисленное
11. Выберите один или несколько правильных вариантов ответа.  
*Оздоровительное воздействие физических упражнений проявляется в том, что:*
- 1) **повышаются адаптационные возможности организма;**
  - 2) наступает физическое переутомление;
  - 3) **снижаются функциональные возможности сердечно-сосудистой**



системы;

**4) улучшается функция внешнего дыхания.**

- 12 Дополните  
*Физическая подготовка, обеспечивающая необходимый уровень развития физических качеств для выполнения трудовой деятельности, называется \_\_\_\_\_:*  
**Профессионально-прикладная**
- 13 Выберите один правильный вариант ответа  
*Оценка реакции организма на нагрузки при занятиях физической культурой определяется с помощью:*  
1) антропометрических показателей;  
**2) пульсометрии;**  
3) динамометрии;  
4) спирометрии.
- 14 Дополните  
*Документ, который заполняют студенты для оценки своего самочувствия, называется \_\_\_\_\_*  
**дневником самоконтроля**
- 15 Определите соответствие (физические качества)
- |  |  |
|--|--|
| А. Для развития силовых способностей рекомендуются       | 1. Единоборства (каратэ, дзюдо, самбо), спортивные и подвижные игры                    |
| Б. Для развития способности к выносливости рекомендуются | 2. Стретчинг   |
| В. Для развития координационных способностей             | 3. Упражнения с отягощением: (гантелями, набивными мячами и т.п.), на тренажерах       |
| Г. Для развития гибкости рекомендуются                   | 4. Циклические упражнения: бег, ходьба, езда на велосипеде, ходьба на лыжах, плавание. |

**А-3, Б-4**

**В-1, Г-2**

- 16 Определите соответствие (физкультурно-оздоровительные системы)
- |   |              |
|---|--------------|
| А. Система физических упражнений, направленная на одновременное укрепление, растягивание, тонизирование мышц, первоначально используемая для реабилитации после травм | 1. Йога      |
| Б. Система физических упражнений, направленных на развитие силовых способностей   | 2. Пилатес   |
| В. Система физических упражнений высокой интенсивности, разделенных интервалами отдыха на   | 3. Стретчинг |

несколько частей и выполняемая на протяжении нескольких раундов

Г. Система физических упражнений, предполагающая выполнение упражнений преимущественно статического характера, направленных на физическое и духовное совершенствование

4. Атлетическая гимнастика

Д. Система физических упражнений, направленная на растягивание мышц

5. Табата

**А- 2, Б-4,**

**В- 5, Г-1**

**Д- 3**

## Вариант 2

№ Задание

п/п

1 Выберите один правильный вариант ответа.

*Физическое воспитание – это:*

1) тренировочный процесс, направленный на морфологическое и функциональное совершенствование организма человека, повышение уровня физических качеств, формирование и развитие двигательных навыков, сохранение и укрепление здоровья.

**2) педагогический процесс, направленный на морфологическое и функциональное совершенствование организма человека, повышение уровня физических качеств, формирование и развитие двигательных навыков, сохранение и укрепление здоровья.**

3) образовательный процесс, направленный на морфологическое и функциональное совершенствование организма человека, повышение уровня физических качеств, формирование и развитие двигательных навыков, сохранение и укрепление здоровья.

2 Выберите один правильный вариант ответа

*Цели внедрения ВФСК ГТО:*

1) сохранение и укрепление здоровья нации;

2) развитие массового спорта;

**3) развитие массового спорта и оздоровление нации;**

4) профилактика вредных привычек.

3 Дополните

*Наука о здоровом образе жизни называется \_\_\_\_\_*  
**валеологией**

4 Выберите один или несколько правильных вариантов ответов.

*Факторы, отрицательно влияющие на здоровье человека:*

- 1) гиподинамия;
  - 2) рациональное питание;
  - 3) стрессы;
  - 4) проживание в крупных мегаполисах;
  - 5) систематические физические нагрузки.
5. Выберите один или несколько правильных вариантов ответов.  
*Факторами риска заболеваний сердечно-сосудистой системы не являются:*
- 1) употребление большого количества соленой пищи;
  - 2) отказ от употребления алкоголя;
  - 3) табакокурение;
  - 4) умеренные физические нагрузки;
  - 5) избыточный вес.
6. Выберите один правильный вариант ответа.  
*Физическое здоровье человека – это:*
- 1) естественное состояние организма, обусловленное нормальным функционированием всех его органов и систем, но не обеспечивающее адаптацию к факторам внешней среды;
  - 2) естественное состояние организма, обусловленное нормальным функционированием всех его органов и систем и обеспечивающее адаптацию к факторам внешней среды.
7. Выберите один или несколько правильных вариантов ответов.  
*Рациональное питание не должно:*
- 1) восполнять энергетические затраты организма;
  - 2) вызывать ожирение;
  - 3) обеспечивать витаминами и микроэлементами;
  - 4) вызывать интоксикацию организма.
8. Выберите один или несколько правильных вариантов ответов.  
*Культура здорового и безопасного образа жизни как система складывается из основных взаимосвязанных элементов:*
- 1) культуры питания;
  - 2) культуры движения;
  - 3) культуры безопасного поведения;
  - 4) культуры эмоций;
  - 5) культуры труда и отдыха.
  - 6) культуры опасного поведения
  - 7) все вышеперечисленное.
9. Выберите один или несколько правильных вариантов ответа.  
*Укажите последствия воздействия употребления наркотиков на организм человека:*
- 1) оздоровительное воздействие на работу внутренних органов и систем;

- 2) ВИЧ/СПИД;  
3) физическая и психологическая зависимость;  
4) нарушение работы всех внутренних органов и систем.
- 10 Дополните  
*Двигательная рекреация – это*
- 
- отдых, восстановление с использованием средств физической культуры после различных видов деятельности (или активный отдых)**
- 11 Выберите один или несколько правильных вариантов ответа.  
*Физические упражнения влияют на:*
- 1) **улучшение состояния сердечно-сосудистой системы;**  
2) снижение уровня развития физических качеств;  
3) **повышение умственной работоспособности;**  
4) **улучшение состояние дыхательной системы;**  
5) снижение работоспособности сердечно-сосудистой системы
- 12 Дополните  
*Профессионально-прикладная физическая подготовка - это специально направленное и избирательное использование средств физической культуры и спорта для подготовки человека к определенной \_\_\_\_\_ деятельности.*
- Профессиональной (или трудовой)**
- 13 Выберите один или несколько правильных вариантов ответа  
*Для оценки состояния дыхательной системы используются*
- 1) антропометрические показатели;  
2) пульсометрия;  
3) динамометрия;  
4) **проба Штанге**
- 14 Выберите один или несколько правильных вариантов ответа  
*Внешние признаки утомления для контроля переносимости физических нагрузок:*
- 1) **покраснение кожных покровов;**  
2) повышение частоты сердечных сокращений;  
3) повышение частоты дыхания;  
4) **«синюшность» носогубного треугольника**  
5) **нарушение координации движений**
- 15 Определите соответствие (физические качества)
- |                 |   |
|-----------------|---|
| А. Сила         | 1. Способность выполнять физические упражнения с наибольшей амплитудой движения |
| Б. Выносливость | 2. Точно, быстро, рационально выполнять двигательные действия в изменяющейся    |

- В. Координационные способности
- Г. Гибкость
3. Способность длительное время выполнять работу на высоком уровне без снижения её эффективности
4. Способность преодолевать внешнее напряжение или противостоять ему за счет мышечных усилий (напряжений)

**А- 4, Б-3,  
В-2, Г- 1**

16 Определите соответствие (физкультурно-оздоровительные системы)

- |  |                          |
|--|--------------------------|
| А. Система физических упражнений, выполняемых на улице, с использованием специального спортивного оборудования   | 1.Йога                   |
| Б. Система физических упражнений, выполняемых в водной среде как со специальным оборудованием, так и без него.   | 2.Дыхательная гимнастика |
| В. Система физических упражнений, направленная на предупреждение гипоксии  | 3.Стрейтчинг             |
| Г. Система физических упражнений, направленная на растягивание мышц  | 4.Аквааэробика           |
| Д. Система физических упражнений, предполагающая выполнение упражнений статического и динамического характера, направленных на физическое и духовное совершенствование | 5. Воркаут               |

**А-5, Б-4  
В-2, Г- 3, Д-1**

### Вариант 3

- | № п/п | Задание  |
|-------|--|
| 1     | Выберите один правильный вариант ответа<br><i>К основным задачам физического воспитания относятся:</i><br>1) оздоровительные, воспитательные, коррекционные;<br><b>2) оздоровительные, образовательные, воспитательные;</b><br>3) развивающие, оздоровительные, профилактические |
| 2     | Выберите один или несколько правильных вариантов ответов<br><i>В физкультурно-спортивный комплекс ГТО не входят следующие</i>  |

*испытания*

1) челночный и обычный бег;

**2) дартс;**

3) самооборона без оружия;

4) прыжки в длину с места и с разбега;

5) стрельба из пневматической винтовки или электронного оружия  
сидя и стоя;

**б) стрельба из лука**

3 Дополните

*Здоровый образ жизни – это \_\_\_\_\_*

**образ жизни, направленный на сохранение и укрепление  
здоровья**

4 Выберите один или несколько правильных вариантов ответов.

*Производственная физическая культура используется с целью:*

1) развития профессионально-значимых физических и  
психических качеств;

**2) снижения воздействия факторов риска трудовой  
деятельности для здоровья;**

3) восстановления после полученных травм на производстве.

**4) повышения работоспособности**

5 Выберите один или несколько правильных вариантов ответа.

*Человек не ведет здоровый образ жизни, если:*

1) положительно и результативно снижает или устраняет  
воздействие факторов риска;

2) рационально организывает и распределяет свое свободное  
время с обязательным использованием средств и методов  
активного отдыха;

**3) занимается физической культурой и имеет вредные привычки;**

4) систематически занимается физической культурой;

**5) имеет компьютерную зависимость**

6 Выберите один или несколько правильных вариантов ответов.

*Основные условия организации и проведения безопасных занятий  
по физической культуре:*

1) выполнение высокоинтенсивных упражнений;

**2) контроль за переносимостью физической нагрузки;**

3) несоблюдение техники безопасности;

**4) применение исправного спортивного инвентаря и  
оборудования**

7. Выберите один или несколько правильных вариантов ответов.

*Применение самоконтроля на занятиях физической культурой  
необходимо:*

- 1) для коррекции физической нагрузки;
- 2) для профилактики вредных привычек;
- 3) для оценки воздействия физических упражнений на организм;
- 4) все вышеперечисленное

8 Дополните предложение:  
Культура здоровья и безопасного образа жизни - это

---

**часть общей культуры человека, направленная на сохранение и укрепление своего здоровья и обеспечение безопасного поведения в повседневной жизни.**

9 Выберите один или несколько правильных вариантов ответов.  
*Рациональное питание при занятиях физической культурой должно:*

- 1) **восполнять энергетические затраты организма;**
- 2) вызывать ожирение;
- 3) **обеспечивать витаминами и микроэлементами;**
- 4) вызывать интоксикацию организма.

10 Выберите один или несколько правильных вариантов ответа.  
*Укажите отрицательные последствия воздействия употребления алкоголя на организм человека:*

- 1) **риск возникновения инфарктов миокарда;**
- 2) оздоровительное воздействие на организм
- 3) **разрушение клеток мозга;**
- 4) **физическая и психологическая зависимость**

11 Выберите один или несколько правильных вариантов ответа.  
*Двигательная рекреация на производстве представлена в следующих формах:*

- 1) утренняя гимнастика;
- 2) **физкультурные паузы;**
- 3) оздоровительный бег;
- 4) **физкультурные минутки**

12. Выберите один или несколько правильных вариантов ответа.  
*При подборе физических упражнений в первую очередь нужно учитывать:*

- 1) личные предпочтения;
- 2) **состояние здоровья;**
- 3) состояние функциональных систем;
- 4) климато-географические условия для занятий;
- 5) все вышеперечисленное.

13 Дополните  
Средствами профессионально-прикладной физической подготовки являются \_\_\_\_\_ упражнения  
**специальные**

14 Выберите один или несколько правильных вариантов ответа.

*Перечислите антропометрические показатели:*

1) спирометрия

2) пульсометрия

**3) динамометрия;**

4) проба Штанге

**5) измерение окружности грудной клетки**

15. Определите соответствие (физические способности)

А. Развитие силы зависит от	1. Способности головного мозга быстро перерабатывать поступающую информацию
Б. Развитие выносливости зависит от	2. Подвижности суставов и эластичности мышечно-связочного аппарата
В. Координационные способности зависят от	3. Содержания тестостерона
Г. Гибкость зависит от	4. Функционального состояния сердечно-сосудистой и дыхательной системы

**А-3, Б-4**

**В-1, Г-2**

16. Определите соответствие (физкультурно-оздоровительные системы)

А. Система физических упражнений, направленная на повышение подвижности в суставах	1. Антистрессовая пластическая гимнастика
Б. Система статических физических упражнений, направленных на сокращение и растяжение мышц, разработанная американкой Кэлламан Пинкни	2. Суставная гимнастика
В. Система физических упражнений, выполняемых в водной среде как со специальным оборудованием, так и без него.	3. Калланетика
Г. Система физических упражнений, направленная на расслабление и снятие психоэмоционального напряжения	4. Кроссфит
Д. Система физических упражнений,	5. Аквааэробика



включающая высокоинтенсивные и силовые тренировки

**А- 2, Б – 3,  
В-5, Г – 1,  
Д- 4**

### *2.3 Примеры тестовых заданий по Разделу 2.*

#### **Тема 2.7 (1). Основная гимнастика**

Студент должен выбрать один правильный ответ из предложенных.

1. Строевые упражнения – это:
  - А. совместные действия в строю**
  - Б. поточные комбинации;
  - В. сочетания движениями различными частями тела;
  - Г. метания, лазания и т.д.
2. Назовите средства в гимнастике:
  - А. упражнения**
  - Б. фитотерапия
  - В. препараты
  - Г. процедуры
3. Команда «Вольно!» относится к:
  - А. строевым приемам**
  - Б. строевым перестроениям
  - В. строевым передвижениям
  - Г. размыканиям, смыканиям
4. Разновидности ходьбы и бега относят к:
  - А. строевым передвижениям**
  - Б. строевым перестроениям
  - В. строевым приемам
  - Г. смыканиям.
5. Движения «змейкой» относят к:
  - А. строевым передвижениям**
  - Б. строевым перестроениям
  - В. строевым приемам
  - Г. смыканиям.
6. Упражнения художественной гимнастики – это:
  - А. упражнения без предметов
  - Б. упражнения на снарядах
  - В. без предметов и с предметами**
  - Г. прикладные упражнения.

7. Средства в гимнастике – это:
- А. строевые упражнения**
  - Б. ОРУ**
  - В. прыжки**
  - Г. прикладные упражнения**
8. Перестроение уступом относится к:
- А. строевым перестроениям**
  - Б. строевым передвижениям
  - В. строевым приемам
  - Г. размыканиям
9. Движения по кругу относят к:
- А. строевым передвижениям**
  - Б. строевым перестроениям
  - В. строевым приемам
  - Г. смыканиям
10. Акробатические упражнения – это:
- А. упражнения с лентой
  - Б. упражнения на перекладине
  - В. прыжки и упражнения в балансировании**
  - Г. эстафеты
11. Методические особенности гимнастики:
- А. каждое упражнение выполняется только с одной целью
  - Б. строгая регламентация действий**
  - В. упражнения выполняются без музыкального сопровождения
  - Г. гимнастика используется только в детском возрасте
12. Повороты и полуповороты на месте относят к:
- А. строевым перестроениям
  - Б. строевым передвижениям
  - В. строевым приемам**
  - Г. размыканиям
13. Группы строевых упражнения:
- А. строевые перестроения**
  - Б. строевые передвижения;**
  - В. строевые приемы**
  - Г. упражнения без предметов
14. Вольные упражнения – это:
- А. упражнения по разделениям
  - Б. поточные комбинации**
  - В. прыжки
  - Г. эстафеты
15. Прикладные задачи, решаемые в гимнастике:
- А. поддержание работоспособности**

- Б. воспитание нравственных качеств
  - В. приобретение умений и навыков, необходимых в жизни**
  - Г. совершенствование двигательных умений и навыков
16. Виды расчета относят к:
- А. строевым перестроениям
  - Б. строевым передвижениям
  - В. строевым приемам**
  - Г. размыканиям.
17. Команды подаются в стойке:
- А. «Смирно!»
  - Б. «Вольно!»
  - В. «Равняйся!»
  - Г. все**
18. Движение на месте и остановка группы относят к:
- А. размыканиям и смыканиям
  - Б. строевым передвижениям**
  - В. строевым приемам
  - Г. все
19. Упражнения на снарядах – это:
- А. упражнения со скакалкой
  - Б. упражнения на перекладине**
  - В. перестроения
  - Г. все.
20. Общеразвивающие упражнения - это:
- А. упражнения для различных частей тела**
  - Б. упражнения в переползании
  - В. упражнения на кольцах
  - Г. упражнения в балансировании
21. К какой группе упражнений можно отнести упражнения для рук:
- А. по признаку использования упражнений
  - Б. по анатомическому признаку**
  - В. по признаку методологической значимости
  - Г. по признаку организации группы
22. Назовите метод обучения ОРУ, при котором преподаватель показывает на каждый счет движения:
- А. по рассказу
  - Б. по показу**
  - В. по показу и рассказу
  - Г. по разделением
23. Назовите требование, предъявляемое к терминологии, выраженное в создании отчетливого представления об упражнении:
- А. краткость**

- Б. доступность**  
**В. точность**  
Г. ясность
24. Какой командой завершается упражнение:  
А. «Отставить!»  
Б. «Вольно!»  
В. «Разойдись!»  
**Г. «Стой!»**
25. Каким образом целесообразней располагаться преподавателю к занимающимся:  
А. спиной к занимающимся  
**Б. лицом к занимающимся, зеркально**  
В. боком к занимающимся  
Г. сидя на стуле
26. К какой группе упражнений можно отнести упражнения скоростно–силового характера:  
**А. по признаку преимущественного воздействия**  
Б. по анатомическому признаку  
В. по признаку методологической значимости  
Г. по признаку организации группы
27. Назовите метод обучения ОРУ, при котором преподаватель проговаривает на каждый счет движения:  
А. по рассказу  
**Б. по показу**  
В. по показу и рассказу  
Г. по разделениям
28. Каким образом следуют движения в комплексе ОРУ поточным способом:  
А. по периметру  
**Б. непрерывно**  
В. с перерывом  
Г. со зрительным сигналом
29. Как правильно вести подсчет ОРУ:  
**А. по 4 и 8 счетов**  
Б. по 5 счетов  
В. по 12 счетов  
Г. по 3 и 6 счетов
30. К какой группе упражнений относят упражнения на осанку:  
А. по признаку преимущественного воздействия  
Б. по анатомическому признаку  
**В. по признаку методологической значимости**  
Г. по признаку организации группы
31. Назовите метод обучения ОРУ, при котором преподаватель совмещает показ и рассказ движения:

- А. по рассказу
  - Б. по показу
  - В. **по показу и рассказу**
  - Г. по разделениям
32. Каким образом следуют движения в комплексе ОРУ отдельным способом:
- А. по периметру
  - Б. непрерывно
  - В. **с перерывом**
  - Г. со зрительным сигналом
33. К какой группе упражнений относят упражнения на снарядах:
- А. **по признаку использования упражнений**
  - Б. по анатомическому признаку
  - В. по признаку методологической значимости
  - Г. по признаку организации группы
34. Назовите метод обучения ОРУ, при котором преподаватель называет движение и подает команду «Делай – РАЗ!»:
- А. по рассказу
  - Б. по показу
  - В. по показу и рассказу
  - Г. **по разделениям**
35. Какой из перечисленных - способ проведения ОРУ:
- А. доступный
  - Б. **проходной**
  - В. точный
  - Г. соревновательный
36. Как называется положение, из которого должно выполняться ОРУ:
- А. «Правой – ВОЛЬНО!»
  - Б. сомкнутая стойка
  - В. «Смирно!»
  - Г. **исходное положение.**

### **Тема 2.8 (1) Футбол.**

1. Укажите количество игроков футбольной команды, одновременно находящихся на площадке?
- А. 8
  - Б. 10
  - В. **11**
  - Г. 9
2. Какова ширина футбольных ворот?
- А. 7м 30см
  - Б. **7м 32см**

- В. 7м 35см
  - Г. 7м 38см
3. С какого расстояния пробивается «пенальти» в футболе?
- А. 9 м
  - Б. 10 м
  - В. **11 м**
  - Г. 12 м
4. Что означает «желтая карточка» в футболе?
- А. замечание
  - Б. **предупреждение**
  - В. выговор
  - Г. удаление
5. Какой удар по мячу считается самым точным в футболе?
- А. серединой подъема
  - Б. внутренней частью подъема
  - В. внешней частью подъема
  - Г. **внутренней стороной стопы**
6. Какой из этих терминов обозначает в футболе нападающего?
- А. **форвард**
  - Б. голкипер
  - В. стоппер
  - Г. хавбек
6. Какой из этих терминов обозначает в футболе вратаря?
- А. форвард
  - Б. **голкипер**
  - В. стоппер
  - Г. хавбек
7. Что означает «красная карточка» в футболе?
- А. замечание
  - Б. предупреждение
  - В. выговор
  - Г. **удаление**
8. К индивидуальным действиям в защите **не** относятся:
- А. **передача мяча**
  - Б. перехват
  - В. отбор мяча
9. Когда выбрасывается мяч:
- А. **вышедшей за пределы поля через боковую линию;**
  - Б. вышедшей за пределы поля за воротами;
10. Что означает слово «аут»?
- В. ведение мяча ногой
  - Г. удар головой

**Д. выход мяча за пределы поля**

Е. выход мяча за боковую линию за пределы поля

## Тема 2.8(2) Баскетбол.

1. Техника владения мячом включает в себя следующие приемы:
  - А. ловлю, остановки, повороты, ведение мяча
  - Б. передачи мяча, броски в корзину, ловлю, остановки, повороты
  - В. ловлю, передачи, ведение мяча, броски в корзину**
2. Технику передвижений в баскетболе составляют:
  - А. ходьба, бег, прыжки, остановки, повороты**
  - Б. бег, прыжки, передачи мяча, бросок мяча
  - В. бег, ведение, остановки, передачи мяча, повороты
3. Сколько человек играют на площадке?
  - А. 4
  - Б. 5**
  - В. 6
  - Г. 11
4. Размеры баскетбольной площадки?
  - А. 9м. х 18м.
  - Б. 14м. х 26м.**
  - В. 12м. х 24м.
5. На какой высоте находится баскетбольное кольцо(корзина)?
  - А. 305 см.**
  - Б. 260 см.
  - В. 310 см.
  - Г. 300 см.
6. Сколько времени может владеть команда мячом, до того как произвести бросок по кольцу?
  - А. 30 сек.
  - Б. 24 сек.**
  - В. 20 сек.
7. Сколько шагов можно делать после ведения мяча?
  - А. 3 шага
  - Б. 2 шага**
  - В. 1 шаг
8. Сколько времени команда может владеть мячом на своей стороне площадки?
  - А. 10 сек.
  - Б. 8 сек.**
  - В. 24 сек.
9. Продолжительность игры в баскетбол?

- A. 2 тайма по 20 минут
  - Б. 4 тайма по 10 минут**
  - В. 4 тайма по 12 минут
10. Сколько очков даётся за забитый мяч со штрафной линии?
- A. 2 очка
  - Б. 1 очко**
  - В. 3 очка
11. С какого номера начинаются номера у игроков баскетболистов?
- A. 2
  - Б. 3
  - В. 4**
  - Г. 5
12. Сколько времени даётся игроку на выбрасывание мяча?
- A. 3 сек.
  - Б. 5 сек.**
  - В. 10 сек.

### Тема 2.8 (2) Волейбол.

1. Площадка для игры в волейбол делится на ...
- A. 4 зоны
  - Б. 7 зон
  - В. 6 зон**
  - Г. 5 зон
2. Такие средства защиты как наколенники при игре в волейбол ...
- A. необходимы**
  - Б. желательны
  - В. не обязательны
3. Волейбол состоит из следующих элементов:
- A. подача, прием, блок
  - Б. подача, пас, прием, блок
  - В. подача, пас, прием, нападающий удар, блок**
  - Г. подача, прием, нападающий удар
4. Укажите верное утверждение:
- A. подача в волейболе производится из-за лицевой линии**
  - Б. Если обе команды набрали по 24 очка, игра идет до тех пор пока одна из команд не наберет преимущество в 3 очка
  - В. при планирующей подаче мяч идет по прямой траектории без вращения
5. В каких вариантах может выполняться верхняя прямая подача?
- A. только без вращения мяча
  - Б. только с вращением мяча
  - В. с вращением и без вращения мяча**



6.Разбег при прямом нападающем ударе...

- А. не выполняется
- Б. выполняется с 2-3 шагов**
- В. выполняется с 4-5 шагов

7.Нижний прием подачи используется для:

- А. приема подачи
- Б. защитных действий в поле
- В. вынужденного паса
- Г. вынужденного направления мяча на сторону противника
- Д. все ответы верны**

8.Выберите **2 верных** ответа. При **верхнем** приеме подачи ошибкой НЕ является:

- А. прием и отработка мяча ладонями
- Б. присутствие работы ногами**
- В. пас ото лба, а не от груди**
- Г. локти и предплечья расположены параллельно

10.В приеме НЕ участвует:

- А. первый темп**
- Б. либеро
- В. диагональный
- Г. игроки второго темпа

#### **Тема 2.8 (4) Бадминтон.**

До скольких очков играют в бадминтон?

- А. 21**
- Б. 20
- В. 11

2. Сколько сетов (партий) в бадминтоне?

- А. 1
- Б. 2
- В. 3**

3. Какие размеры площадки (поля) для бадминтона?

- А. 5,18 м х 13,4 м**
- Б. 6,18 м х 13,4 м
- В. 7,18 м х 13,4 м

4.Смена сторон происходит

- А. По окончании первого гейма;
- Б. Перед началом третьего гейма
- В. Оба ответа верны**

5. Какая высота сетки в бадминтоне?

- А. 180 см
- Б. 155 см**
- В. 128 см

6. Как называется «мячик» для бадминтона?

**А. Волан**

Б. Теннисный мячик

В. Шарик

7. Как должен подающий наносить удар ракеткой

А. Сверху-вниз

**Б. Снизу-вверх**

В. На уровне пояса

8. С какого поля подаются чётные цифры счёта, подающего?

**А. С правого**

Б. С левого

В. С передней зоны

9. Есть ли вторая попытка при подаче у бадминтониста?

А. Есть

**Б. Нет**

В. Есть, если промахнулся по волану

10. Основные физические качества бадминтониста?

**А. Выносливость**

Б. Гибкость

В. Оба качества

### **Тема 2.8(6) Хоккей.**

1. Как называется игровая часть матча в хоккее?

А. тайм

Б. гейм

В. **период**

Г. сет

2. Хоккейный матч длится несколько периодов. Сколько их?

А. два

Б. один

В. **три**

Г. восемь

3. Сколько игроков от команды одновременно присутствуют на ледяной площадке?

А. пять

Б. одиннадцать

В. десять

Г. **шесть**

4. В футболе бывают послематчевые пенальти, а в хоккее?

А. выстрелы

Б. штрафной удар

- В. шайбы
  - Г. **буллиты.**
5. Сколько длится хоккейный матч?
- А. 20 минут
  - Б. **60 минут**
  - В. 45 минут
  - Г. 90 минут
6. Штрафной удар в хоккее:
- А. пенальти
  - Б. **буллит**
  - В. одиннадцатиметровый удар
  - Г. пас
7. С чего начинается хоккейный матч?
- А. с вбрасывания
  - Б. **с подачи**
  - В. с буллита
  - Г. с паса.
8. Отсчёт чистого времени матча начинается и продолжается в хоккейном матче:
- А. **с вбрасывания**
  - Б. с подачи
  - В. с буллита
  - Г. с паса
9. Каким цветом выделена средняя линии хоккейной площадки?
- А. синим
  - Б. **красным**
  - В. чёрным
10. Каким количеством линий делится ледовая площадка по всей длине ?
- А. 3
  - Б. 4
  - В. **5**
  - Г. 6

## Тема 2.9 (Легкая атлетика)

1. Как традиционно называют легкую атлетику?
- А. «царица полей»
  - Б. «царица наук»
  - В. **«королева спорта»**
  - Г. «королева без королевства»
2. Какой из перечисленных видов не является легкоатлетическим?
- А. эстафетный бег
  - Б. метание копья

**В. фристайл**

Г. марафонский бег

3. Сколько этапов эстафеты имеет право бежать каждый участник эстафетного бега?

**А. только один**

Б. не больше двух

В. не больше трех

Г. не имеет значения

4. Сколько попыток дается каждому участнику соревнований по прыжкам в длину?

А. одна

Б. две

**В. три**

Г. четыре

5. Какой вид легкой атлетики может быть «гладким», «с препятствиями», «эстафетным», «по пересеченной местности»?

**А. бег**

Б. прыжки в длину

В. прыжки в высоту

Г. метание молота

6. СПРИНТ – это...?

А. судья на старте

**Б. бег на короткие дистанции**

В. бег на длинные дистанции

Г. метание мяча

7) Что нужно делать после завершения бега на длинную дистанцию?

А. лечь отдохнуть

**Б. перейти на ходьбу до восстановления дыхания**

В. выпить как можно больше воды

Г. плотно поесть

8) Назовите фазы прыжка в длину с разбега:

**А. разбег, отталкивание, полет, приземление**

Б. толчок, подпрыгивание, полет, приземление

В. разбег, подпрыгивание, приземление

Г. разбег, толчок, приземление

9) Назовите фазы прыжка в высоту:

А. разбег, отталкивание, перелет через планку, приземление

**Б. разбег, подготовка к отталкиванию, отталкивание, переход через планку, приземление**

В. пробегка, толчок, перепрыгивание через планку, падение на маты

Г. разбег, апробация прыжка, отталкивание, приземление

10) Какое из данных утверждений НЕ относится к правилам техники безопасности

при занятиях легкой атлетикой и является НЕВЕРНЫМ?

А. при плохом самочувствии необходимо прекратить занятия и сообщить об этом

преподавателю

**Б. снаряд для метания необходимо передавать друг другу броском.**

В. во избежание столкновений при беге исключить резко стопорящую остановку.

Г. после занятий снять спортивный костюм и спортивную обувь, принять душ или

Д. тщательно вымыть лицо и руки с мылом.

11. Впервые в истории человечества Олимпийские игры состоялись:

А. в V в. до н.э.;

**Б. в 776 г. до н.э.;**

В. в I в. н.э.;

Г. в 394 г. н.э.

12. Что такое фальстарт?

А. толчок соперника в спину

Б. резкий старт

**В. преждевременный старт**

Г. задержка старта

13. Сколько фальстартов без дисквалификации спортсмена допустимо в забеге?

А. ни одного

**Б. один**

В. два

Г. за это не дисквалифицируют

14. «Плечом», «грудью», «пробеганием» - это...

**А. способы финиширования в спринте**

Б. способы финиширования в беге на средние дистанции

В. способы финиширования в беге на длинные дистанции

Г. способы финиширования в беге на любые дистанции

15. Кто во время эстафетного бега должен поднять эстафетную палочку, если она упала в момент передачи?

**А. передающий**

Б. принимающий

В. главный тренер команды

Г. упавшую эстафетную палочку поднимать нельзя

16. Какой из перечисленных терминов не относится к разновидностям низкого старта?

А. обычный

Б. сближенный

В. растянутый

**Г. отталкивающийся**

## Тема 2.10 Плавание.

1. Как изменяется плотность человека при дыхании?
  - А. при вдохе плотность увеличивается, при выдохе уменьшается
  - Б. при вдохе плотность уменьшается, при выдохе увеличивается**
  - В. при вдохе плотность не изменяется, при выдохе уменьшается
  - Г. при вдохе и выдохе плотность не изменяется
2. Почему в морской воде человеку легче держаться на поверхности, у него выше плавучесть?
  - А. потому что морская вода теплее речной
  - Б. потому что морская вода менее плотная
  - В. потому что плотность морской воды выше пресной из-за наличия в ней растворенных солей**
  - Г. потому что в морской воде легче дышать
3. На сколько двигательных (плавательных) циклов делается один вдох-выдох при плавании кролем на груди на длинные дистанции?
  - А. на 3
  - Б. на 2
  - В. на 1,5**
  - Г. на 4
4. Какая фаза работы ног называется опорной (основной) при плавании кролем на груди?
  - А. при движении ноги вниз**
  - Б. при движении ноги вверх
  - В. при движении ноги вверх и вниз
  - Г. при движении ноги вверх и вниз, включая паузу
5. Какая фаза работы ног называется опорной (рабочей) при плавании кролем на спине?
  - А. при движении ноги вниз
  - Б. при движении ноги вверх**
  - В. при движении ноги вверх и вниз
  - Г. при движении ноги вверх и вниз, включая паузу
6. Каково условие соотношения плотности тела и воды при определении плавучести тела?
  - А. если плотность тела больше плотности воды, оно тонет**
  - Б. если плотность тела меньше плотности воды, то оно тонет
  - В. если плотность тела больше плотности воды, то оно плавает
  - Г. плотность не влияет на плавучесть
7. Что означает статическое плавание?
  - А. отсутствие движения**
  - Б. двигательные действия руками и ногами

- В. напряжение тела во время движений
  - Г. напряжение мышц рук и ног во время гребков
8. Что означает динамическое плавание?
- А. плавание с помощью разнообразных двигательных действий**
  - Б. неподвижное плавание
  - В. плавание в команде «Динамо»
  - Г. фигуры в плавании
9. К какой группе видов спорта относится плавание?
- А. циклические**
  - Б. ациклические
  - В. смешанные
  - Г. повторно-интервальные
10. Назовите критерий рациональности двигательных действий в технике?
- А. красота движений
  - Б. соответствие современному эталону (образцу)
  - В. эффективность решения двигательной задачи**
  - Г. правильность исполнения
11. Что такое темп?
- А. количество движений на дистанции
  - Б. количество двигательных циклов, выполненных за единицу времени**
  - В. количество вдохов-выдохов
  - Г. длительность двигательного цикла
12. Какие системы организма развиваются при плавании в первую очередь?
- А. дыхательная и сердечно-сосудистая**
  - Б. мышечная и нервная
  - В. выделительная и мышечная
  - Г. дыхательная и мышечная
13. В каком возрасте можно заниматься плаванием?
- А. в любом, без всяких ограничений
  - Б. в любом, при условии отсутствия противопоказаний к занятиям**
  - В. в дошкольном и младшем школьном возрасте
  - Г. в школьном возрасте
14. Что означает принцип прикладной направленности?
- А. прикладывать теоретические знания на практике
  - Б. практическое использование умений и навыков в жизни**
  - В. заниматься спортом
  - Г. теоретические исследования

#### **2.4 Контрольные упражнения по Разделу 2**

Выполнение контрольных упражнений осуществляется в заключительной части учебного занятия индивидуально или группами (в зависимости от темы занятия) и оценивается преподавателем в соответствии с критериями.

## **Тема 2.7 (1). Основная гимнастика**

### **Перечень контрольных упражнений «Строевые упражнения»**

#### Тема 1

1. Построение группы в одну шеренгу; в колонну по одному (используя условные точки зала).
2. Строевые приемы: команды «РАВНЯЙСЬ!», «СМИРНО!», «ОТСТАВИТЬ!», «ВОЛЬНО!», «РАЗойДИСЬ!».
3. Виды расчетов.
4. Повороты и полуповороты на месте (с изменением способа выполнения).
5. Перестроение из одной шеренги в две и обратно; из колонны по одному в колонну по два и обратно.
6. Ходьба на месте и остановка группы.
7. Строевые приемы: «ВОЛЬНО!», «РАЗойДИСЬ!».

#### Тема 2

1. Построение группы в колонну по одному.
2. Движение в обход.
3. Движение по диагонали.
4. Движение противходом, «змейкой», движение в обход.
5. Остановка группы.
6. Строевые приемы: «ВОЛЬНО!», «РАЗойДИСЬ!».

#### Тема 3

1. Построение группы в одну шеренгу.
2. Перестроение из одной шеренги по расчету уступом и обратно.
3. Движение в обход, движение по кругу (с принятием дистанции).
4. Выход из круга и остановка группы.
5. Размыкание и смыкание по распоряжению.
6. Строевые приемы: «ВОЛЬНО!», «РАЗойДИСЬ!».

#### Тема 4

1. Построение группы в одну шеренгу.
2. Движение в обход.
3. Переход с шага на бег и обратно с бега на шаг.
4. Перестроение из колонны по одному в колонну по 2 (3, 4 и т.д.) поворотом в движении. Остановка группы.
5. Размыкание и смыкание (влево, вправо, от середины) приставными шагами.
6. Обратное перестроение из колонны по 3 (4, 5 и т.д.) в колонну по одному поворотом в движении. Остановка группы.



7. Строевые приемы: «ВОЛЬНО!», «РАЗойДИСЬ!».

### **Задание «Общеразвивающие упражнения»**

1. Составить комплекс ОРУ из восьми упражнений и провести его на группе.
2. Комплекс должен быть составлен по анатомическому признаку подбора упражнений:
  - упражнение на потягивание или для мышц шеи;
  - упражнение для мышц рук и плечевого пояса;
  - повороты туловища или наклоны;
  - полуприседы, приседы;
  - выпады или пружинные выпады (их сочетания);
  - упражнение общего воздействия;
  - махи;
  - подскоки или прыжки с переходом на ходьбу и остановкой группы.
3. Разучить и выполнить комплекс ОРУ с гимнастической палкой (с учетом гимнастического стиля выполнения упражнений).
4. Разучить и выполнить комплекс ОРУ с набивным мячом (с учетом гимнастического стиля выполнения упражнений).

### **Тема 2.7(2). Спортивная гимнастика**

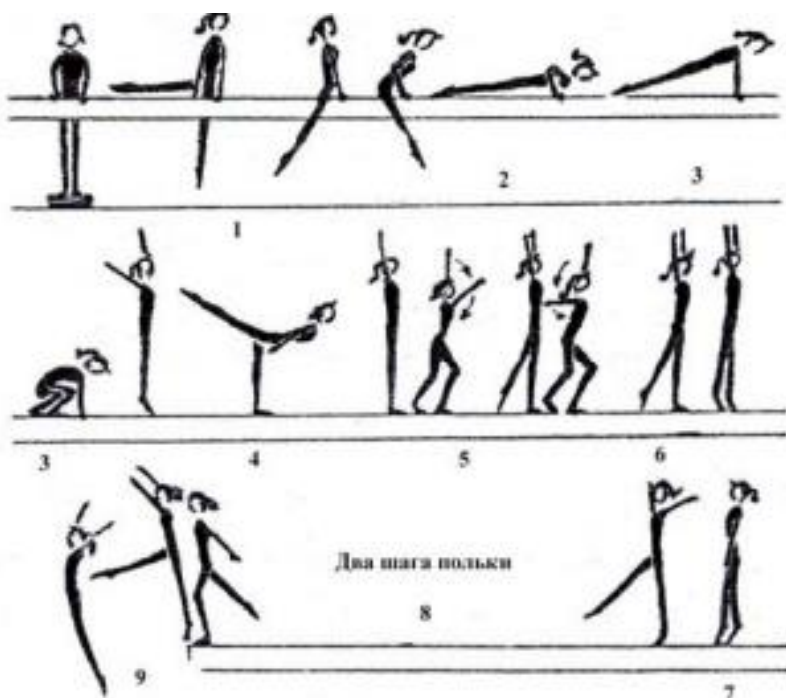
#### **Перечень контрольных упражнений по спортивной гимнастике**

Обучающимся необходимо владеть техникой выполнения следующих упражнений:

1. Упражнений на бревне (девушки):

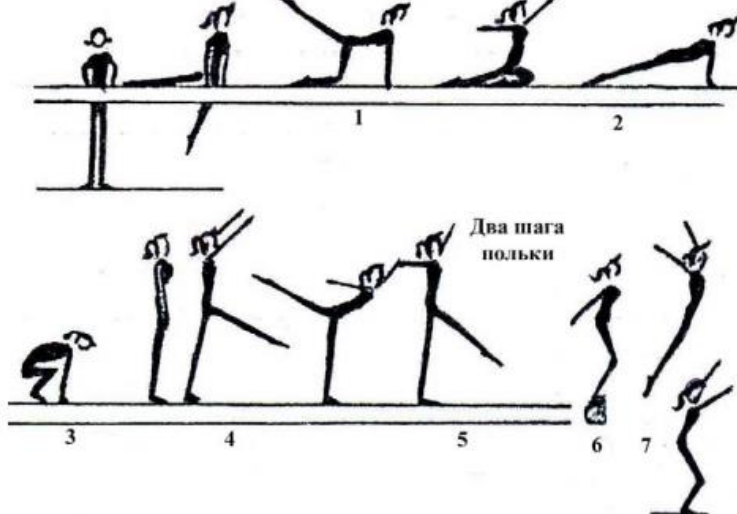
Комбинация №1

1. Из стойки на мостике продольно махом правой и толчком левой перемах с поворотом налево в сед ноги врозь, опорой спереди.
2. Махом назад упор лежа на согнутых руках.
3. Выпрямляя руки, упор лежа и толчком двумя упор присев, правая нога впереди.
4. Стойка на носках, руки вверх-кнаружи и шагом левой равновесие на ней, руки в стороны-книзу, держать.
5. Выпрямиться, руки вверх и шаг правой, полуприседая и выпрямляясь, круг левой рукой книзу.
6. Шаг левой, полуприседая и выпрямляясь, круг правой рукой книзу.
7. Встать на левой, приставить правую и поворот на носках кругом, руки дугами наружу вниз.
8. Шаг польки с правой, шаг польки с левой.
9. Махом одной и толчком другой соскок прогнувшись вперед с конца бревна.



### Комбинация №2

1. Из стойки продольно опорой двумя руками прыжком упор, правая в сторону на носок; поворотом налево стойка на левом колене, правая назад и полушпагат, руки в стороны.
2. Опорой спереди, выпрямляя левую ногу, упор лежа.
3. Толчком двумя упор присев и встать.
4. Шагом вперед равновесие на левой, держать.
5. Выпрямляясь, шаг польки с правой и шаг польки с левой.
6. Приставляя правую, полуприседая и вставая, поворот на 90° в стойку продольно.
7. Соскок прогнувшись вперед.

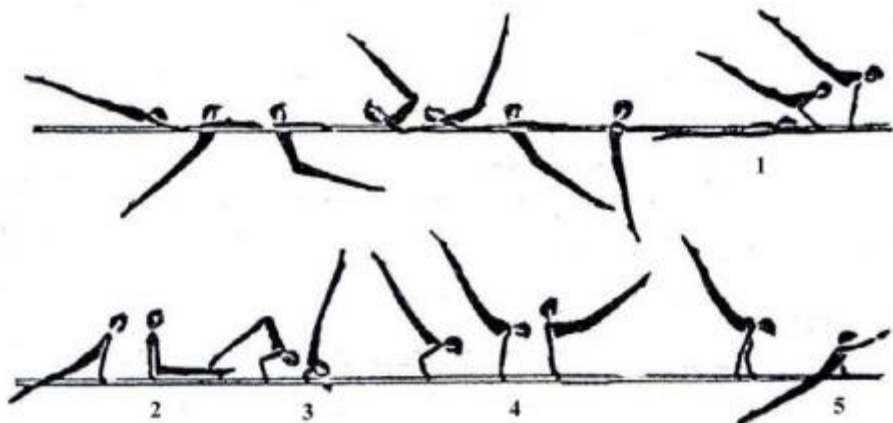


### 1. Брусья (юноши):

#### Комбинация №1

1. Из размахивания в упоре на руках подъем махом назад.
2. Махом вперед угол, держать.
3. Силой согнувшись стойка на плечах.
4. Выпрямляя руки, упор и мах вперед.
5. Махом назад соскок прогнувшись в сторону.

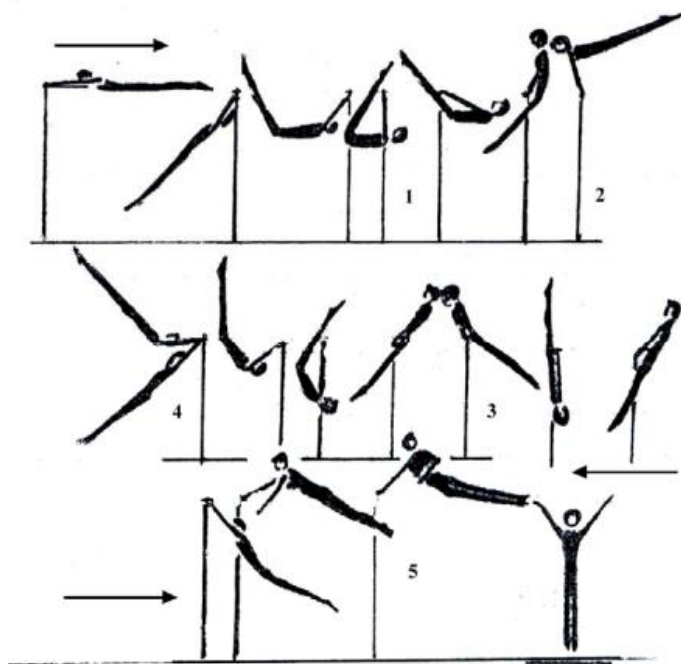
*Примечание.* Комбинацию можно выполнять на низких брусьях, заменяя упражнение №1 подъемом махом вперед из упора на предплечьях.



## 2. Перекладина (юноши)


Комбинация №1

1. Из размахивания в висе подъем разгибом.
2. Мах назад.
3. Оборот назад в упоре.
4. Мах дугой в упоре.
5. Махом назад соскок прогнувшись с поворотом на 90°.



## 3. Опорный прыжок (девушки)

Прыжок боком



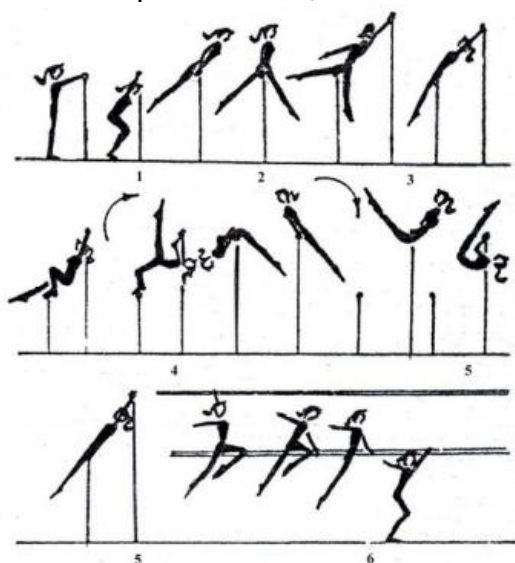
#### 4. Опорный прыжок (юноши)



#### 5. Брусья разной высоты (девушки)

##### Комбинация №1

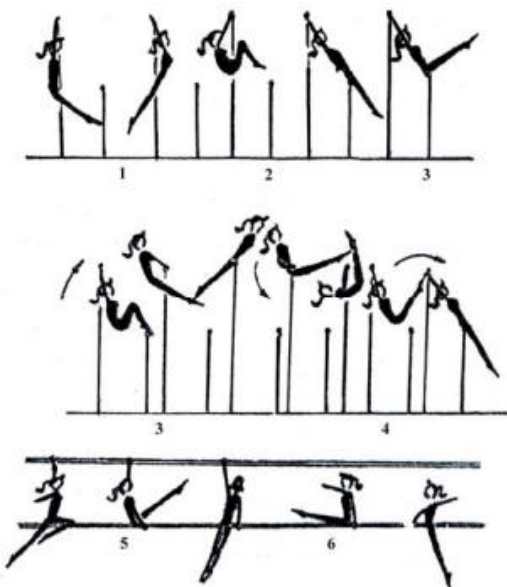
1. Из виса стоя снаружи (можно использовать мостик) наскок в упор.
2. Перемах правой в упор верхом.
3. Перехват правой в хват снизу за в/ж, перемахом правой влево поворот налево кругом в вис лежа сзади на н/ж.
4. Поднимая и сгибая левую, вис присев на левой и махом правой и толчком левой подъем переворотом в упор на в/ж.
5. Спад в вис лежа на н/ж и поворот в сед на бедре; руки: одна хватом на в/ж, другая в сторону.
6. Перехват за н/ж и соскок прогнувшись в сторону.



##### Комбинация №2

1. В висе на в/ж размахивание (2-3раза)

2. Перемах согнув ноги в вис лежа сзади на н/ж
3. Вис присев и толчком двумя подъем рывком в упор на в/ж
4. Спад в вис лежа сзади на бедрах и поворот налево в сед на левом бедре, правая назад: руки: левая хватом за в/ж, правая в сторону
5. Поднимая и соединяя ноги, поворот налево с перехватом правой справа за н/ж и перемахом двумя влево соскок углом
6. *Примечание.* В комбинациях №1 и 2 подъем переворотом и подъем рывком взаимозаменяемы.



## Тема 2.7 (3) Акробатика

### Перечень контрольных упражнений «Выполнение акробатических элементов»

Обучающимся необходимо владеть техникой выполнения акробатических элементов.

#### Девушки:

1. Из основной стойки шагом вперед равновесие на левой (правой), руки в стороны (держать 3 с).
2. Шаг вперед – прыжок со сменой согнутых ног («козлик»), руки в стороны – шаг вперед – прыжок со сменой прямых ног вперед («ножницы»).
3. Выпад левой (правой), руки вперед – кувырок вперед в упор присев.
4. Кувырок назад.
5. Перекатом назад стойка на лопатках (держать 3 с).
6. Стойка на лопатках ноги врозь (максимально развести), ноги вместе.
7. Перекатом вперед встать на левую (правую), другая вперед, руки вверх.
8. Махом одной, толчком другой переворот в сторону («колесо») в стойку ноги врозь, руки в стороны.
9. Приставляя правую (левую) – полуприсед, руки назад-книзу и прыжок вверх ноги врозь.

### Юноши:

1. Из основной стойки шагом вперед равновесие на левой (правой), руки в стороны (держать 3 с).
2. Выпрямляясь, шаг вперед, руки вверх – махом одной, толчком другой стойка на руках (обозначить).
3. Встать в стойку руки вверх – упор присев.
4. Силой стойка на голове и руках (держать 3 с) – упор присев.
5. Кувырок вперед в сед – дугами наружу руки вверх, наклон (руками коснуться носок).
6. Кувырок назад в группировке в упор присев – перекатом назад, стойка на лопатках (держать 3 с) – перекатом вперед, упор присев – встать, руки в стороны.
7. Шаг вперед – толчком двух прыжок в группировке – шаг вперед – толчком двух прыжок согнувшись ноги врозь (руками коснуться носок).
8. Махом одной, толчком другой два переворота в сторону (2 «колеса») в стойку ноги врозь, руки в стороны.
9. Приставляя левую (правую) – прыжок вверх с поворотом на 360°.

### **Тема 2.7 (4). Аэробика**

#### **Перечень контрольных упражнений «Ритмичность базовых шагов»**

Контрольное упражнение. «**Приставной шаг**».


Под заданный ритм метронома (60, 80, 120 уд/мин) выполняется связка из 2 шагов: приставного шага (step touch) и шага v-step (вперед-назад) в такой последовательности: v-step вперед с правой ноги (из и.п. ноги вместе шаг вперед ноги врозь и возвращение в и.п.); приставной шаг вправо-влево; v-step назад с левой ноги, приставной шаг влево-вправо.



Оцениваются равномерность движений при постановке ноги с носка на всю ступню при условии сохранения правильной осанки.

Контрольное упражнение. «**Двойной скрестный шаг**»

Под заданный ритм метронома (60, 90, 120 уд/мин) выполняется блок, состоящий из комбинаций скрестного шага в сторону (grape wine) и приставного шага (step touch) в такой последовательности: скрестный шаг в правую сторону, приставной шаг с правой ноги вперед и приставной шаг в левую сторону; скрестный шаг в левую сторону, приставной шаг с левой ноги назад и приставной шаг вправо; возвращение в и.п.




Оцениваются согласованность движений с ударами метронома, хорошая осанка, равномерность движений при постановке ноги с носка на всю ступню.

### Комплекс контрольных упражнений «Ритмичность прыжков и прыжковых упражнений»

Контрольное упражнение «Прыжок вперед».


Стоя на левой ноге, поднять правую вперед и, отталкиваясь от опоры, выполнить под удары метронома прыжок вперед на правую в полуприсед на ней, левую - назад. Отталкиваясь правой ногой от опоры, выполнить прыжок назад в исходное положение. Повторить два раза (всего четыре прыжка).



Оцениваются танцевальность, согласованность движений, амплитуда, слитность:

Контрольное упражнение. «Прыжки со сменой положения ног».

Под удары метронома последовательно выполняются четыре прыжка вперед со сменой положения ног - "козлик" и "ножницы" (по два прыжка).



Оцениваются степень согласованности движений с ударами метронома, высота прыжка, слитность, легкость и выразительность движений.

### Перечень контрольных упражнений «Ритмичность вращательных движений»


Контрольное упражнение «Скрестный поворот».

Под заданный ритм метронома выполняется приставной шаг в сторону с правой ноги и скрестный поворот вперед на 360°, затем приставной шаг с левой ноги в сторону и скрестный поворот вперед на 360°. При выполнении скрестного

поворота на  $180^{\circ}$  шагом вперед или назад правая (левая) ставится впереди или сзади опорной так, чтобы носки были на одной линии. Поднимаясь на полупальцы, девушка выполняет поворот на двух ногах (тяжесть тела равномерно распределяется на обе ноги). При выполнении скрестного поворота на  $360^{\circ}$  шагом вперед в завершающей фазе нога, выполняющая скрестный шаг, приставляется к опорной. В скрестном повороте шагом назад на  $360^{\circ}$  приставляется опорная нога.



Контрольное упражнение. «**Повороты прыжками**». Под стук метронома, продвигаясь вперед прыжками на двух, поворот вправо на  $360^{\circ}$  (каждый поворот на  $90^{\circ}$ ), затем влево.




Оцениваются слитность, согласованность движений, осанка, амплитуда и выразительность движений.

### Перечень контрольных упражнений «Ритмичность статодинамических упражнений»

Контрольное упражнение «**Упор присев - упор лежа**».

Под заданный ритм (60, 120 уд/мин) выполняется упражнение на 8 счетов: из основной стойки упор присев, упор лежа, на 2 счета руки сгибаются в локтях, туловище опускается вниз, на 2 счета руки выпрямляются, упор присев, основная стойка. Повторяем 2-4 раза.




Оцениваются согласованность движений и ритма, положение тела, техника выполнения, рациональное распределение усилий (напряжение и расслабление).

Контрольное упражнение «**Ритм телодвижений**».

Под заданный ритм (60 уд/мин) выполняется упражнение на 8 счетов: из и.п.



лежа на спине руки за головой, ноги согнуты в коленях, стопы на полу. На 2 счета поднять верхнюю часть спины вверх, на 2 - опустить вниз, на один - подтянуть колени к груди в и.п., выпрямить ноги вверх и возвратиться в и.п. Повторить 2-4 раза.




Оцениваются согласованность движений с ритмом, чередование напряжения и расслабления, техника исполнения, артистичность, правильное дыхание.

### Перечень контрольных упражнений «Ритмичность коллективных действий»

Контрольное упражнение «Ритмичность согласованных движений».

Под заданный ритм (60 уд/мин) выполняется связка на 16 счетов: на 4 счета - скрестный шаг вправо; на 4 - захлесты голени правой-левой с разворотом на 90° в сторону движения; на 4 - возвращение в и.п., выполняя захлесты с поворотом на 180°; на 4 - приставной шаг вправо-влево. То же самое повторяем со скрестного шага влево. Упражнение выполняется группой из 3-4 человек и более.



Оцениваются согласованность шагов и заданного ритма, техника исполнения, синхронность, артистичность и выдержанная линия движения.

## Тема 2.7 (5) Атлетическая гимнастика

### Перечень контрольных упражнений

№ пп	Контрольное упражнение	Дозировка	ОМУ
1.	Жим гантелей лёжа на полу	3 подхода по 20-30 раз	Вес гантелей подбирается индивидуально. Для девушек со

			средним уровнем физического развития – 3-4 кг, для юношей – 6-8 кг.
2.	Разведение гантелей в стороны	3 подхода по 10 раз	Вес гантелей подбирается индивидуально. Для девушек со средним уровнем физического развития – 1,5 -2 кг, для юношей – 3-5 кг.
3.	Разведение гантелей в стороны в наклоне	3 подхода по 10 раз	Вес гантелей подбирается индивидуально. Для девушек со средним уровнем физического развития – 1,5 -2 кг, для юношей – 3-5 кг.
4.	Подъём гантелей на бицепс стоя	3 подхода по 10 - 20 раз	Вес гантелей подбирается индивидуально. Для девушек со средним уровнем физического развития – 2 -4 кг, для юношей – 5-8 кг.

## Тема 2.7 (6) Самбо

### Перечень контрольных упражнений

- освобождение от захвата за одну руку двумя руками;
- освобождение от захвата за руку;
- игровые ситуации на уход с линии атаки.

## Тема 2.8 (1). Футбол

### Перечень контрольных упражнений

- удар носком по мячу;
- удар внутренней частью подъема;
- удар внешней частью подъёма;
- остановка мяча внутренней стороной стопы;
- остановка мяча внутренней стороной стопы в прыжке
- остановка мяча подошвой.

## Тема 2.8 (2) Баскетбол

### Перечень контрольных упражнений:

- челночный бег с ведением мяча,
- атаки кольца,
- подбор мяча,
- передача мяча игроку,

- имитация тактического взаимодействия игроков

### **Тема 2.8 (3) Волейбол**

#### **Перечень контрольных упражнений:**

- броски набивного мяча способом «двумя руками сверху»;
- замах и имитация ударного движения по подвешенному мячу;
- подача мяча на расстояние 8-10 метров;
- верхней прямой подачи мяча через сетку.

### **Тема 2.8 (4) Бадминтон**

#### **Перечень контрольных упражнений:**

- выполнение высоко-далекого удара (20 раз);
- выполнение высоко-далекой подачи по 5 ударов по диагонали;
- выполнение короткой подачи открытой стороной ракетки, по 5 ударов по диагонали;
- выполнение атакующего удара «смеш» 10 ударов.

### **Тема 2.8 (5) Теннис**

#### **Перечень контрольных упражнений:**

- подача (10 раз);
- удары по отскочившему мячу справа и слева (по 10 раз);
- удары с лета справа и слева (по 10 раз);
- удар над головой (смэш) (10 раз);
- удар «свеча» (10 раз).

### **Тема 2.8 (6) Хоккей**

#### **Перечень контрольных упражнений:**

- ведение шайбы в движении по малому кругу вбрасывания спиной вперед;
- ведение шайбы в движении по всем кругам вбрасывания лицом;
- передвижение змейкой на двух коньках;
- бросок кистевой

### **Тема 2.8 Лапта**

**Подвижная игра с мячом**

### **Тема 2.9 Лёгкая атлетика**

#### **Перечень контрольных нормативов:**

№	Нормативы	юноши			девушки		
		«5»	«4»	«3»	«5»	«4»	«3»
1.	Бег 60 м. (сек.)	8,4	8,8	9,2	9,7	10,0	10,5
2.	Бег 100м. (сек.)	14,0	14,5	15,0	16,0	17,0	17,5
3.	Бег 200 м. (сек.)	30	32	35	36	38	41
4.	Бег 2000 м. 3000 м. (мин. сек.)	13.3	14.3	15.3	10.0	11.0	12.0
5.	Кросс 500 м. (мин. сек.)	1.30	1.35	1.45	1.45	1.50	2.00
6.	Кросс 1000 м. (мин. сек.)	3.36	3.50	4.00	4.23	4.40	4.30
7.	Шестиминутный бег (М.)	1500	1450	1350	1250	1200	1100
8.	Челночный бег 4х9 м. (сек.)	9,2	9,8	10,4	10,4	11,0	11,6
9.	Прыжок в длину с места (см.)	230	215	210	185	175	165
10	Прыжок в длину с разбега	440	410	380	380	350	320
11	Прыжок в высоту с разбега	135	130	120	115	110	100
12	Тройной прыжок с места (см.)	680	650	630	540	520	480
13	Прыжки со скакалкой (раз в 1 минуту)	140	125	110	150	135	120
14	Метание гранаты 700 гр. 500 гр.(м.)	38	32	26	22	19	16
15	Челночный бег 10 х10м.(сек)	27	28	30			

## Тема 2.10 Плавание.

### Перечень контрольных упражнений:

- выполнение старта с тумбочки;
- выполнение старта из воды толчком ногами от стенки бассейна;
- выполнение простого поворота «Маятник»;
- выполнение открытого плоского поворота;
- плавание 50 м одним из спортивных способов без учета времени

### 3. Фонд оценочных средств для промежуточной аттестации

Промежуточная аттестация в форме дифференцированного зачета проводится с использованием нормативов ФВСК «Готов к труду и обороне», соответствующих уровню «Бронза».

№ п/п	Испытания (тесты)	Нормативы	
		Юноши	Девушки
1.	Бег на 30 м (с)	4,9	5,7
	или бег на 60 м (с)	8,8	10,5
	или бег на 100 м (с)	14,6	17,6
2.	Бег на 2000 м (мин, с)	-	12.00
	или бег на 3000 м (мин, с)	15.00	-
3.	Подтягивание из виса на высокой перекладине (количество раз)	9	-
	или подтягивание из виса лёжа на низкой перекладине 90 см (количество раз)	-	11
	или рывок гири 16 кг (количество раз)	15	-
	или сгибание и разгибание рук в упоре лёжа на полу (количество раз)	27	9
4.	Наклон вперёд из положения стоя на гимнастической скамье (от уровня скамьи - см)	+6	+7
<b>Испытания (тесты) по выбору</b>			
5.	Челночный бег 3х10 м (с)	7,9	8,9
6.	Прыжок в длину с разбега (см)	375	285
	или прыжок в длину с места толчком двумя ногами (см)	195	160
7.	Поднимание туловища из положения лёжа на спине (количество раз за 1 мин)	36	33
8.	Метание спортивного снаряда: весом 700 г (м)	27	-
	весом 500 г (м)	-	13
9.	Бег на лыжах на 3 км (мин, с)	-	20.00
	Бег на лыжах на 5 км (мин, с)	27.30	-
	или кросс на 3 км (бег по пересечённой местности) (мин, с)	-	19.00
	или кросс на 5 км (бег по пересечённой местности) (мин, с)	26.30	-
10.	Плавание на 50 м (мин, с)	1.15	1.28
11.	Стрельба из положения сидя или стоя с опорой локтей о стол или стойку, дистанция 10 м (очки): из пневматической винтовки с открытым прицелом	15	15

	или из пневматической винтовки с диоптрическим прицелом, либо «электронного оружия»	18	18
12.	Самозащита без оружия (очки)	15-20	15-20
13.	Туристский поход с проверкой туристских навыков (протяжённость не менее, км)	10	10
Количество испытаний (тестов) в возрастной группе		13	13
Количество испытаний (тестов), которые необходимо выполнить для получения знака отличия Всероссийского физкультурно-спортивного комплекса «Готов к труду и обороне» (ГТО)		7	7

Оценка «Отлично» ставится, если обучающийся выполнил нормативы не менее 7 испытаний (тестов);

оценка «хорошо» ставится при выполнении 5-6 испытаний;

оценка «удовлетворительно» - при выполнении 3-4 испытаний;

оценка «неудовлетворительно» - менее 3 испытаний.



## **Фонд оценочных средств по общеобразовательной учебной дисциплине ОУД.07 МАТЕМАТИКА**

### **1. ПАСПОРТ ФОНДА ОЦЕНОЧНЫХ СРЕДСТВ**

#### **1.1 Область применения**

Фонд оценочных средств (ФОС) предназначен для контроля и оценки образовательных достижений обучающихся, освоивших программу учебной дисциплины «Математика».

ФОС включает материалы для проведения входного контроля, текущего контроля успеваемости, рубежного контроля и промежуточной аттестации в форме экзамена.

ФОС разработан на основе требований федерального государственного образовательного стандарта среднего общего образования, предъявляемых к содержанию и результатам освоения учебной дисциплины ОУД.07 Математика

#### **1.2 Требования к результатам обучения**

Содержание ФОС учебной дисциплины «Математика» направлено на достижение следующих **целей**:

- предоставлять каждому обучающемуся возможность достижения уровня математических знаний, необходимого для дальнейшей успешной жизни в обществе;
- обеспечивать необходимое стране число выпускников, математическая подготовка которых достаточна для продолжения образования в различных направлениях и для практической деятельности, включая преподавание математики, математические исследования, работу в сфере информационных технологий и др.;
- в среднем общем образовании необходимо предусмотреть подготовку обучающихся в соответствии с их запросами к уровню подготовки в сфере математического образования.

Освоение содержания учебной дисциплины «Математика» обеспечивает достижение обучающимися следующих **результатов**:

##### ***личностных:***

- ориентация обучающихся на реализацию позитивных жизненных перспектив, инициативность, креативность, готовность и способность к личностному самоопределению, способность ставить цели и строить жизненные планы;
- готовность и способность обучающихся к саморазвитию и самовоспитанию в соответствии с общечеловеческими ценностями и идеалами гражданского общества;
- нравственное сознание и поведение на основе усвоения общечеловеческих ценностей, толерантного сознания и поведения в поликультурном мире, готовности и способности вести диалог с другими людьми, достигать в нем взаимопонимания, находить общие цели и сотрудничать для их достижения;



- принятие гуманистических ценностей, осознанное, уважительное и доброжелательное отношение к другому человеку, его мнению, мировоззрению;
- развитие компетенций сотрудничества со сверстниками, детьми младшего возраста, взрослыми в образовательной, общественно полезной, учебно-исследовательской, проектной и других видах деятельности.
- мировоззрение, соответствующее современному уровню развития науки, значимости науки, готовность к научно-техническому творчеству, владение достоверной информацией о передовых достижениях и открытиях мировой и отечественной науки, заинтересованность в научных знаниях об устройстве мира и общества;
- готовность и способность к образованию, в том числе самообразованию, на протяжении всей жизни; сознательное отношение к непрерывному образованию как условию успешной профессиональной и общественной деятельности;
- осознанный выбор будущей профессии как путь и способ реализации собственных жизненных планов;
- готовность обучающихся к трудовой профессиональной деятельности как к возможности участия в решении личных, общественных, государственных, общенациональных проблем;
- потребность трудиться, уважение к труду и людям труда, трудовым достижениям, добросовестное, ответственное и творческое отношение к разным видам трудовой деятельности;
- готовность к самообслуживанию, включая обучение и выполнение домашних обязанностей.
- физическое, эмоционально-психологическое, социальное благополучие обучающихся в жизни образовательной организации, ощущение детьми безопасности и психологического комфорта, информационной безопасности;

***метапредметных:***

Обучающийся научится:

*Регулятивные универсальные учебные действия*

- самостоятельно определять цели, задавать параметры и критерии, по которым можно определить, что цель достигнута;
- оценивать возможные последствия достижения поставленной цели в деятельности, собственной жизни и жизни окружающих людей, основываясь на соображениях этики и морали;
- ставить и формулировать собственные задачи в образовательной деятельности и жизненных ситуациях;
- оценивать ресурсы, в том числе время и другие нематериальные ресурсы, необходимые для достижения поставленной цели;
- выбирать путь достижения цели, планировать решение поставленных задач, оптимизируя материальные и нематериальные затраты;

- организовывать эффективный поиск ресурсов, необходимых для достижения поставленной цели;
- сопоставлять полученный результат деятельности с поставленной заранее целью.

#### *Познавательные универсальные учебные действия*

- искать и находить обобщенные способы решения задач, в том числе, осуществлять развернутый информационный поиск и ставить на его основе новые (учебные и познавательные) задачи;
- критически оценивать и интерпретировать информацию с разных позиций, распознавать и фиксировать противоречия в информационных источниках;
  - использовать различные модельно-схематические средства для представления существенных связей и отношений, а также противоречий, выявленных в информационных источниках;
  - находить и приводить критические аргументы в отношении действий и суждений другого; спокойно и разумно относиться к критическим замечаниям в отношении собственного суждения, рассматривать их как ресурс собственного развития;
  - выходить за рамки учебного предмета и осуществлять целенаправленный поиск возможностей для широкого переноса средств и способов действия;
  - выстраивать индивидуальную образовательную траекторию, учитывая ограничения со стороны других участников и ресурсные ограничения;
  - менять и удерживать разные позиции в познавательной деятельности.

#### *Коммуникативные универсальные учебные действия*

- осуществлять деловую коммуникацию, как со сверстниками, так и со взрослыми (как внутри образовательной организации, так и за ее пределами), подбирать партнеров для деловой коммуникации исходя из соображений результативности взаимодействия, а не личных симпатий;
- при осуществлении групповой работы быть как руководителем, так и членом команды в разных ролях (генератор идей, критик, исполнитель, выступающий, эксперт и т.д.);
- координировать и выполнять работу в условиях реального, виртуального и комбинированного взаимодействия;
- развернуто, логично и точно излагать свою точку зрения с использованием адекватных (устных и письменных) языковых средств;
- распознавать конфликтогенные ситуации и предотвращать конфликты до их активной фазы, выстраивать деловую и образовательную коммуникацию, избегая личностных оценочных суждений

#### *предметных:*

- сформированность представлений о математике как части мировой

культуры и месте математики в современной цивилизации, способах описания явлений реального мира на математическом языке;

- сформированность представлений о математических понятиях как важнейших математических моделях, позволяющих описывать и изучать разные процессы и явления; понимание возможности аксиоматического построения математических теорий;

- владение методами доказательств и алгоритмов решения, умение их применять, проводить доказательные рассуждения в ходе решения задач;

- владение стандартными приемами решения рациональных и иррациональных, показательных, степенных, тригонометрических уравнений и неравенств, их систем;

- сформированность представлений об основных понятиях математического анализа и их свойствах, владение умением характеризовать поведение функций, использование полученных знаний для описания и анализа реальных зависимостей;

- владение основными понятиями о плоских и пространственных геометрических фигурах, их основных свойствах; сформированность умения распознавать геометрические фигуры на чертежах, моделях и в реальном мире; применение изученных свойств геометрических фигур и формул для решения геометрических задач и задач с практическим содержанием;

- сформированность представлений о процессах и явлениях, имеющих вероятностный характер, статистических закономерностях в реальном мире, основных понятиях элементарной теории вероятностей; умений находить и оценивать вероятности наступления событий в простейших практических ситуациях и основные характеристики случайных величин;

- владение навыками использования готовых компьютерных программ при решении задач.

**Предметные результаты освоения содержания учебной дисциплины ОУДП.01 Математика на углубленном уровне дополнительно включают:**

- сформированность представлений о необходимости доказательств при обосновании математических утверждений и роли аксиоматики в проведении дедуктивных рассуждений;

- сформированность понятийного аппарата по основным разделам курса математики; знаний основных теорем, формул и умения их применять; умения доказывать теоремы и находить нестандартные способы решения задач;

- сформированность умений моделировать реальные ситуации, исследовать построенные модели, интерпретировать полученный результат;

- сформированность представлений об основных понятиях математического анализа и их свойствах, владение умением характеризовать поведение функций, использование полученных знаний для описания и анализа реальных зависимостей;

- владение умениями составления вероятностных моделей по условию задачи и вычисления вероятности наступления событий, в том числе с применением формул комбинаторики и основных теорем теории вероятностей;

исследования случайных величин по их распределению.

## Система контроля и оценки результатов освоения обучающимися программы учебной дисциплины

Образовательные результаты	Формы и методы контроля и оценки результатов обучения
<p><i>личностные:</i> ориентация обучающихся на реализацию позитивных жизненных перспектив, инициативность, креативность, готовность и способность к личностному самоопределению, способность ставить цели и строить жизненные планы;</p> <ul style="list-style-type: none"> <li>– готовность и способность обучающихся к саморазвитию и самовоспитанию в соответствии с общечеловеческими ценностями и идеалами гражданского общества;</li> <li>– нравственное сознание и поведение на основе усвоения общечеловеческих ценностей, толерантного сознания и поведения в поликультурном мире, готовности и способности вести диалог с другими людьми, достигать в нем взаимопонимания, находить общие цели и сотрудничать для их достижения;</li> <li>– принятие гуманистических ценностей, осознанное, уважительное и доброжелательное отношение к другому человеку, его мнению, мировоззрению;</li> <li>– развитие компетенций сотрудничества со сверстниками, детьми младшего возраста, взрослыми в образовательной, общественно полезной, учебно-исследовательской, проектной и других видах деятельности.</li> <li>– мировоззрение, соответствующее современному уровню развития науки, значимости науки, готовность к научно-техническому творчеству, владение достоверной информацией о передовых достижениях и открытиях мировой и отечественной науки, заинтересованность в научных знаниях об устройстве мира и общества;</li> <li>– готовность и способность к образованию, в том числе самообразованию, на протяжении всей жизни; сознательное отношение к непрерывному образованию</li> </ul>	<p><b>Входной контроль:</b> тестирование</p> <p><b>- Текущий контроль: устный контроль:</b> устный фронтальный опрос; работа в микрогруппах (обсуждение); НИРС</p> <p><b>- письменный контроль:</b> диктанты на основные понятия и темы; решение учебных задач; решение ситуационных задач; решение профессионально направленных ситуационных задач; анализи преобразование текста</p> <p><b>- контроль с помощью технических средств и информационных систем:</b> тестирование</p> <p><b>Рубежный контроль:</b> - контрольная работа - тестирование - решение ситуационных задач - собеседование по решению ситуационных задач</p> <p><b>Промежуточная аттестация:</b> <i>Итоговая контрольная работа</i></p>

как условие успешной профессиональной и общественной деятельности;

- осознанный выбор будущей профессии как путь и способ реализации собственных жизненных планов;
- готовность обучающихся к трудовой профессиональной деятельности как к возможности участия в решении личных, общественных, государственных, общенациональных проблем;
- потребность трудиться, уважение к труду и людям труда, трудовым достижениям, добросовестное, ответственное и творческое отношение к разным видам трудовой деятельности;

готовность к самообслуживанию, включая

*Регулятивные универсальные учебные действия*

- самостоятельно определять цели, задавать параметры и критерии, по которым можно определить, что цель достигнута;
- оценивать возможные последствия достижения поставленной цели в деятельности, собственной жизни и жизни окружающих людей, основываясь на соображениях этики и морали;
- ставить и формулировать собственные задачи в образовательной деятельности и жизненных ситуациях;
- оценивать ресурсы, в том числе время и другие нематериальные ресурсы, необходимые для достижения поставленной цели;
- выбирать путь достижения цели, планировать решение поставленных задач, оптимизируя материальные и нематериальные затраты;
- организовывать эффективный поиск ресурсов, необходимых для достижения поставленной цели;
- сопоставлять полученный результат деятельности с поставленной заранее целью.

*Познавательные универсальные учебные действия*

- искать и находить обобщенные способы решения задач, в том числе, осуществлять развернутый информационный поиск и ставить на его основе новые (учебные и познавательные) задачи;
- критически оценивать и интерпретировать информацию с разных позиций, распознавать и фиксировать противоречия в информационных источниках;
- использовать различные модельно-схематические средства для представления существенных связей и отношений, а также противоречий, выявленных в информационных источниках;
- находить и приводить критические аргументы в отношении действий и суждений другого; менять и удерживать разные позиции в познавательной

деятельности. *Коммуникативные универсальные учебные действия*

- осуществлять деловую коммуникацию, как со сверстниками, так и со взрослыми (как внутри образовательной организации, так и за ее пределами), подбирать партнеров для деловой коммуникации исходя из соображений результативности взаимодействия, а не личных симпатий;
- при осуществлении групповой работы быть как руководителем, так и членом команды в разных ролях (генератор идей, критик, исполнитель, выступающий, эксперт и т.д.);
- координировать и выполнять работу в условиях реального, виртуального и комбинированного взаимодействия;
- развернуто, логично и точно излагать свою точку зрения с использованием адекватных (устных и письменных) языковых средств;
- распознавать конфликтогенные ситуации и предотвращать конфликты до их активной фазы, выстраивать деловую и образовательную коммуникацию, избегая личностных оценочных суждений

***предметные:***

- сформированность представлений о математике как части мировой культуры и месте математики в современной цивилизации, способах описания явлений реального мира на математическом языке;
- сформированность представлений о математических понятиях как важнейших математических моделях, позволяющих описывать и изучать разные процессы и явления; понимание возможности аксиоматического построения математических теорий.

## **Фонд оценочных средств по общеобразовательной учебной дисциплине ОУД.08 ИНФОРМАТИКА**

### **1. ПАСПОРТ ФОНДА ОЦЕНОЧНЫХ СРЕДСТВ**

#### **1.1 Область применения**

Фонд оценочных средств (ФОС) предназначен для контроля и оценки образовательных достижений обучающихся, освоивших программу учебной дисциплины «Информатика».

ФОС включает материалы для проведения входного контроля, текущего контроля успеваемости, рубежного контроля и промежуточной аттестации в форме дифференцированного зачета.

ФОС разработан на основе требований федерального государственного образовательного стандарта среднего общего образования, предъявляемых к

содержанию и результатам освоения учебной дисциплины ОУД.08  
Информатика

## 1.2 Требования к результатам обучения

Содержание ФОС учебной дисциплины «Информатика» направлено на достижение следующих **целей**:

- обеспечение дальнейшего развития информационных компетенций выпускника,
- подготовка к профессиональной деятельности в условиях развивающегося информационного общества и возрастающей конкуренции на рынке труда.

Освоение содержания учебной дисциплины «Информатика» обеспечивает достижение обучающимися следующих **результатов**:

### **личностных:**

сформированность мировоззрения, соответствующего современному уровню развития науки и общественной практики (Информатика формирует представления обучающихся о науках, развивающих информационную картину мира, вводит их в область информационной деятельности людей, о современном уровне и перспективах развития ИКТ отрасли, в реализации которых в будущем они, возможно, смогут принять участие);

сформированность навыков сотрудничества со сверстниками, детьми младшего возраста, взрослыми в образовательной, общественно полезной, учебно-исследовательской, проектной и других видах деятельности (эффективным методом формирования данных качеств является учебно-проектная деятельность. Работа над проектом требует взаимодействия между обучающимися — исполнителями проекта, а также между обучающимися и учителем, формулирующим задание для проектирования, контролирующим ход его выполнения, принимающим результаты работы);

бережное, ответственное и компетентное отношение к физическому и психологическому здоровью как собственному, так и других людей, умение оказывать первую помощь (для сохранения здоровья очень важно знакомить учеников с правилами безопасной работы за компьютером, с компьютерной эргономикой);

готовность и способность к образованию, в том числе самообразованию, на протяжении всей жизни; сознательное отношение к непрерывному образованию как условию успешной профессиональной и общественной деятельности; осознанный выбор будущей профессии и возможностей реализации собственных жизненных планов (данное качество формируется в процессе развития навыков самостоятельной учебной и учебно-исследовательской работы учеников; Выполнение проектных заданий требует от ученика проявления самостоятельности в изучении нового материала, в поиске информации в различных источниках;

### **метапредметных:**

- умение самостоятельно определять цели и составлять планы; самостоятельно осуществлять, контролировать и корректировать учебную и внеучебную (включая внешкольную) деятельность; использовать все

возможные ресурсы для достижения целей; выбирать успешные стратегии в различных ситуациях (данная компетенция формируется при изучении информатики в нескольких аспектах, таких как: учебно-проектная деятельность: планирование целей и процесса выполнения проекта и самоконтроль за результатами работы; изучение основ системологии: способствует формированию системного подхода к анализу объекта деятельности; алгоритмическая линия курса: алгоритм можно назвать планом достижения цели исходя из ограниченных ресурсов (исходных данных) и ограниченных возможностей исполнителя (системы команд исполнителя);

– умение продуктивно общаться и взаимодействовать в процессе совместной деятельности, учитывать позиции другого, эффективно разрешать конфликты (формированию данной компетенции способствуют следующие аспекты методической системы курса: формулировка многих вопросов и заданий к теоретическим разделам курса стимулирует к дискуссионной форме обсуждения и принятия согласованных решений; ряд проектных заданий предусматривает коллективное выполнение, требующее от учеников умения взаимодействовать; защита работы предполагает коллективное обсуждение ее результатов);

– владение навыками познавательной, учебно-исследовательской и проектной деятельности, навыками разрешения проблем; способность и готовность к самостоятельному поиску методов решения практических задач, применению различных методов познания (большое место в методике углубленного изучения информатики занимает учебно-исследовательская и проектная деятельность. Предусматриваются проекты как для индивидуального, так и для коллективного исполнения. В частности, в рамках коллективного проекта обучающийся может быть как исполнителем, так и руководителем проекта. В методике учебно-проектной работы предусматриваются коллективные обсуждения с целью поиска методов выполнения проекта);

– готовность и способность к самостоятельной информационно-познавательной деятельности, включая умение ориентироваться в различных источниках информации, критически оценивать и интерпретировать информацию, получаемую из различных источников (информационные технологии являются одной из самых динамичных предметных областей, в процессе изучения информатики, обучающиеся осваивают эффективные методы получения информации через Интернет, ее отбора и систематизации);

– владение навыками познавательной рефлексии как осознания совершаемых действий и мыслительных процессов, их результатов и оснований, границ своего знания и незнания, новых познавательных задач и средств их достижения (формированию этой компетенции способствует методика индивидуального, дифференцированного подхода при распределении практических заданий, которые разделены на три уровня сложности: репродуктивный, продуктивный и творческий);

***предметных:***



- сформированность представлений о роли информации и связанных сней процессов в окружающем мире;
- владение навыками алгоритмического мышления и понимание необходимости формального описания алгоритмов;
- владение умением понимать программы, написанные на выбранном для изучения универсальном алгоритмическом языке высокого уровня; знанием основных конструкций программирования; умением анализировать алгоритмы с использованием таблиц;
- владение стандартными приемами написания на алгоритмическом языке программы для решения стандартной задачи с использованием основных конструкций программирования и отладки таких программ; использование готовых прикладных компьютерных программ по выбранной специализации;
- сформированность представлений о компьютерно-математических моделях и необходимости анализа соответствия модели и моделируемого объекта (процесса); о способах хранения и простейшей обработке данных; понятия о базах данных и средствах доступа к ним, умений работать с ними;
- владение компьютерными средствами представления и анализа данных;
- сформированность базовых навыков и умений по соблюдению требований техники безопасности, гигиены и ресурсосбережения при работе со средствами информатизации; понимания основ правовых аспектов использования компьютерных программ и работы в Интернете.
- владение системой базовых знаний, отражающих вклад информатики в формирование современной научной картины мира;
- овладение понятием сложности алгоритма, знание основных алгоритмов обработки числовой и текстовой информации, алгоритмов поиска и сортировки;
- владение универсальным языком программирования высокого уровня (по выбору), представлениями о базовых типах данных и структурах данных; умением использовать основные управляющие конструкции;
- владение навыками и опытом разработки программ в выбранной среде программирования, включая тестирование и отладку программ; владение элементарными навыками формализации прикладной задачи и документирования программ;
- сформированность представлений о важнейших видах дискретных объектов и об их простейших свойствах, алгоритмах анализа этих объектов, о кодировании и декодировании данных и причинах искажения данных при передаче; систематизацию знаний, относящихся к математическим объектам информатики; умение строить математические объекты информатики, в том числе логические формулы;
- сформированность представлений об устройстве современных компьютеров, о тенденциях развития компьютерных технологий; о понятии "операционная система" и основных функциях операционных систем; об общих принципах разработки и функционирования интернет-приложений;

– сформированность представлений о компьютерных сетях и их роли в современном мире; знаний базовых принципов организации и функционирования компьютерных сетей, норм информационной этики и права, принципов обеспечения информационной безопасности, способов и средств обеспечения надежного функционирования средств ИКТ;

– владение основными сведениями о базах данных, их структуре, средствах создания и работы с ними;

– владение опытом построения и использования компьютерно-математических моделей, проведения экспериментов и статистической обработки данных с помощью компьютера, интерпретации результатов, получаемых в ходе моделирования реальных процессов; умение оценивать числовые параметры моделируемых объектов и процессов, пользоваться базами данных и справочными системами;

– сформированность умения работать с библиотеками программ; наличие опыта использования компьютерных средств представления и анализа данных.

**В результате изучения учебного предмета «Информатика» на углубленном уровне обучающийся научится:**

– кодировать и декодировать тексты по заданной кодовой таблице; строить неравномерные коды, допускающие однозначное декодирование сообщений, используя условие Фано; понимать задачи построения кода, обеспечивающего по возможности меньшую среднюю длину сообщения при известной частоте символов, и кода, допускающего диагностику ошибок;

– строить логические выражения с помощью операций дизъюнкции, конъюнкции, отрицания, импликации, эквиваленции; выполнять эквивалентные преобразования этих выражений, используя законы алгебры логики (в частности, свойства дизъюнкции, конъюнкции, правила де Моргана, связь импликации с дизъюнкцией);

– строить таблицу истинности заданного логического выражения; строить логическое выражение в дизъюнктивной нормальной форме по заданной таблице истинности; определять истинность высказывания, составленного из элементарных высказываний с помощью логических операций, если известна истинность входящих в него элементарных высказываний; исследовать область истинности высказывания, содержащего переменные; решать логические уравнения;

– строить дерево игры по заданному алгоритму; строить и обосновывать выигрышную стратегию игры;

– записывать натуральные числа в системе счисления с данным основанием; использовать при решении задач свойства позиционной записи числа, в частности признак делимости числа на основание системы счисления;

– записывать действительные числа в экспоненциальной форме; применять знания о представлении чисел в памяти компьютера;

– описывать графы с помощью матриц смежности с указанием длин ребер (весовых матриц); решать алгоритмические задачи, связанные с анализом

графов, в частности задачу построения оптимального пути между вершинами ориентированного ациклического графа и определения количества различных путей между вершинами;

- формализовать понятие «алгоритм» с помощью одной из универсальных моделей вычислений (машина Тьюринга, машина Поста и др.); понимать содержание тезиса Черча–Тьюринга;

- понимать и использовать основные понятия, связанные со сложностью вычислений (время работы и размер используемой памяти при заданных исходных данных; асимптотическая сложность алгоритма в зависимости от размера исходных данных); определять сложность изучаемых в курсе базовых алгоритмов;

- анализировать предложенный алгоритм, например определять, какие результаты возможны при заданном множестве исходных значений и при каких исходных значениях возможно получение указанных результатов;

- создавать, анализировать и реализовывать в виде программ базовые алгоритмы, связанные с анализом элементарных функций (в том числе приближенных вычислений), записью чисел в позиционной системе счисления, делимостью целых чисел; линейной обработкой последовательностей и массивов чисел (в том числе алгоритмы сортировки), анализом строк, а также рекурсивные алгоритмы;

- применять метод сохранения промежуточных результатов (метод динамического программирования) для создания полиномиальных (не переборных) алгоритмов решения различных задач; примеры: поиск минимального пути в ориентированном ациклическом графе, подсчет количества путей;

- создавать собственные алгоритмы для решения прикладных задач на основе изученных алгоритмов и методов;

- применять при решении задач структуры данных: списки, словари, деревья, очереди; применять при составлении алгоритмов базовые операции со структурами данных;

- использовать основные понятия, конструкции и структуры данных последовательного программирования, а также правила записи этих конструкций и структур в выбранном для изучения языке программирования;

- использовать в программах данные различных типов; применять стандартные и собственные подпрограммы для обработки символьных строк; выполнять обработку данных, хранящихся в виде массивов различной размерности; выбирать тип цикла в зависимости от решаемой подзадачи; составлять циклы с использованием заранее определенного инварианта цикла; выполнять базовые операции с текстовыми и двоичными файлами; выделять подзадачи, решение которых необходимо для решения поставленной задачи в полном объеме; реализовывать решения подзадач в виде подпрограмм, связывать подпрограммы в единую программу; использовать модульный принцип построения программ; использовать библиотеки стандартных подпрограмм;

- применять алгоритмы поиска и сортировки при решении типовых задач;
- выполнять объектно-ориентированный анализ задачи: выделять объекты, описывать на формальном языке их свойства и методы; реализовывать объектно-ориентированный подход для решения задач средней сложности на выбранном языке программирования;
- выполнять отладку и тестирование программ в выбранной среде программирования; использовать при разработке программ стандартные библиотеки языка программирования и внешние библиотеки программ; создавать многокомпонентные программные продукты в среде программирования;
- устанавливать и деинсталлировать программные средства, необходимые для решения учебных задач по выбранной специализации;
- пользоваться навыками формализации задачи; создавать описания программ, инструкции по их использованию и отчеты по выполненным проектным работам;
- разрабатывать и использовать компьютерно-математические модели; анализировать соответствие модели реальному объекту или процессу; проводить эксперименты и статистическую обработку данных с помощью компьютера; интерпретировать результаты, получаемые в ходе моделирования реальных процессов; оценивать числовые параметры моделируемых объектов и процессов;
- понимать основные принципы устройства и функционирования современных стационарных и мобильных компьютеров; выбирать конфигурацию компьютера в соответствии с решаемыми задачами;
- понимать назначение, а также основные принципы устройства и работы современных операционных систем; знать виды и назначение системного программного обеспечения;
- владеть принципами организации иерархических файловых систем и именования файлов; использовать шаблоны для описания группы файлов;
- использовать на практике общие правила проведения исследовательского проекта (постановка задачи, выбор методов исследования, подготовка исходных данных, проведение исследования, формулировка выводов, подготовка отчета); планировать и выполнять небольшие исследовательские проекты;
- использовать динамические (электронные) таблицы, в том числе формулы с использованием абсолютной, относительной и смешанной адресации, выделение диапазона таблицы и упорядочивание (сортировку) его элементов; построение графиков и диаграмм;
- владеть основными сведениями о табличных (реляционных) базах данных, их структуре, средствах создания и работы, в том числе выполнять
- отбор строк таблицы, удовлетворяющих определенному условию; описывать базы данных и средства доступа к ним; наполнять разработанную базу данных; использовать компьютерные сети для обмена данными при

- решении прикладных задач;
- организовывать на базовом уровне сетевое взаимодействие (настраивать работу протоколов сети TCP/IP и определять маску сети);
  - понимать структуру доменных имен; принципы IP-адресации узлов сети;
  - применять на практике принципы обеспечения информационной безопасности, способы и средства обеспечения надежного функционирования средств ИКТ; соблюдать при работе в сети нормы информационной этики и права (в том числе авторские права);
  - проектировать собственное автоматизированное место; следовать основам безопасной и экономичной работы с компьютерами и мобильными устройствами; соблюдать санитарно-гигиенические требования при работе за персональным компьютером в соответствии с нормами действующих СанПиН.

**Обучающийся на углубленном уровне получит возможность научиться:**

- применять коды, исправляющие ошибки, возникшие при передаче информации; определять пропускную способность и помехозащищенность канала связи, искажение информации при передаче по каналам связи, а также использовать алгоритмы сжатия данных (алгоритм LZW и др.);
- использовать графы, деревья, списки при описании объектов и процессов окружающего мира; использовать префиксные деревья и другие виды деревьев при решении алгоритмических задач, в том числе при анализе кодов;
- использовать знания о методе «разделяй и властвуй»;
- приводить примеры различных алгоритмов решения одной задачи, которые имеют различную сложность; использовать понятие переборного алгоритма;
- использовать понятие универсального алгоритма и приводить примеры алгоритмически неразрешимых проблем;
- использовать второй язык программирования; сравнивать преимущества и недостатки двух языков программирования;
- создавать программы для учебных или проектных задач средней сложности;
- использовать информационно-коммуникационные технологии при моделировании и анализе процессов и явлений в соответствии с выбранным профилем;
- осознанно подходить к выбору ИКТ-средств и программного обеспечения для решения задач, возникающих в ходе учебы и вне ее, для своих учебных и иных целей;
- проводить (в несложных случаях) верификацию (проверку надежности и согласованности) исходных данных и валидацию (проверку достоверности) результатов натуральных и компьютерных экспериментов;
- использовать пакеты программ и сервисы обработки и

представления данных, в том числе – статистической обработки;

– использовать методы машинного обучения при анализе данных; использовать представление о проблеме хранения и обработки больших данных;

– создавать многотабличные базы данных; работе с базами данных и справочными системами с помощью веб-интерфейса.

### Система контроля и оценки результатов освоения обучающимися программы учебной дисциплины

Образовательные результаты	Формы и методы контроля и оценки результатов обучения
<p>область информационной деятельности людей, о современном уровне и перспективах развития ИКТ отрасли, в реализации которых в будущем они, возможно, смогут принять участие); сформированность навыков сотрудничества со сверстниками, детьми младшего возраста, взрослыми в образовательной, общественно полезной, учебно-исследовательской, проектной и других видах деятельности (эффективным методом формирования данных качества является учебно-проектная деятельность. Работа над проектом требует взаимодействия между обучающимися — исполнителями проекта, а также между обучающимися и учителем, формулирующим задание для проектирования, контролирующим ход его выполнения, принимающим результаты работы); бережное, ответственное и компетентное отношение к физическому и психологическому здоровью как собственному, так и других людей, умение оказывать первую помощь (для сохранения здоровья очень важно знакомить учеников с правилами безопасной работы за компьютером, с компьютерной эргономикой); готовность и способность к образованию, в том числе самообразованию, на протяжении всей жизни; сознательное отношение к непрерывному образованию как условию успешной профессиональной и общественной деятельности; осознанный</p>	<p><b>Входной контроль:</b> Диагностика <b>Текущий контроль</b> Оценка выполнения практических работ Устный опрос; – Оценка аудиторной самостоятельной работы Анализ выполненной внеаудиторной самостоятельной работы – Оценивание индивидуальной учебно-научной работы; Решение кейс-задач – Оценка устных ответов в опросе: ты мне -я тебе. Тестирование. Терминологический диктант <b>Рубежный контроль</b> тестирование контрольные занятия – оценивание индивидуальной учебно-научной работы; решение кейс-задач; – Наблюдение за учебно-научной речью обучающихся в процессе дискуссий, учебных конференций, ролевых игр <b>Промежуточная аттестация:</b> Тестирование – Комментарий выполнения практического задания.</p>

<p>выбор будущей профессии и возможностей реализации собственных жизненных планов (данное качество формируется в процессе развития навыков самостоятельной учебной и учебно-исследовательской работы учеников; Выполнение проектных заданий требует от ученика проявления самостоятельности в изучении нового материала, в поиске информации в различных источниках;</p> <p><b>метапредметные:</b></p> <ul style="list-style-type: none"> <li>– умение самостоятельно определять цели и составлять планы; самостоятельно осуществлять, контролировать и корректировать учебную и внеучебную (включая внешкольную) деятельность; использовать все возможные ресурсы для достижения целей; выбирать успешные стратегии в различных ситуациях (данная компетенция формируется при изучении информатики в нескольких аспектах, таких как: учебно-проектная деятельность: планирование целей и процесса выполнения проекта и самоконтроль за результатами работы; изучение основ системологии: способствует формированию системного подхода к анализу объекта деятельности; алгоритмическая линия курса: алгоритм можно назвать планом достижения цели исходя из ограниченных ресурсов (исходных данных) и ограниченных возможностей исполнителя (системы команд исполнителя);</li> <li>– умение продуктивно общаться и взаимодействовать в процессе совместной деятельности, учитывать позиции другого, эффективно разрешать конфликты (формированию данной компетенции способствуют следующие аспекты методической системы курса: формулировка многих вопросов и заданий к теоретическим разделам курса стимулирует к дискуссионной форме обсуждения и принятия согласованных решений; ряд проектных заданий предусматривает коллективное выполнение, требующее от учеников умения взаимодействовать;</li> </ul>	
---	--

<p>защита работы предполагает коллективное обсуждение ее результатов);</p> <p>– владение навыками познавательной, учебно-исследовательской и проектной деятельности, навыками разрешения проблем; способность и готовность к самостоятельному поиску методов решения практических задач, применению различных методов познания (большое место в методике углубленного изучения информатики занимает учебно-исследовательская и проектная деятельность. Предусматриваются проекты как для индивидуального, так и для коллективного исполнения. В частности, в рамках коллективного проекта обучающийся может быть как исполнителем, так и руководителем проекта. В методике учебно-проектной работы предусматриваются коллективные обсуждения с целью поиска методов выполнения проекта);</p> <p>– готовность и способность к самостоятельной информационно-познавательной деятельности, включая умение ориентироваться в различных источниках информации, критически оценивать и интерпретировать информацию, получаемую из различных источников (информационные технологии являются одной из самых динамичных предметных областей, в процессе изучения информатики, обучающиеся осваивают эффективные методы получения информации через Интернет, ее отбора и систематизации);</p> <p>– владение навыками познавательной рефлексии как осознания совершаемых действий и мыслительных процессов, их результатов и оснований, границ своего знания и незнания, новых познавательных задач и средств их достижения (формированию этой компетенции способствует методика индивидуального, дифференцированного подхода при распределении практических заданий, которые разделены на три уровня сложности: репродуктивный, продуктивный и творческий);</p> <p><b>предметные:</b></p>	
---	--



- сформированность представлений о роли информации и связанных с ней процессов в окружающем мире;
- владение навыками алгоритмического мышления и понимание необходимости формального описания алгоритмов;
- владение умением понимать программы, написанные на выбранном для изучения универсальном алгоритмическом языке высокого уровня; знанием основных конструкций программирования; умением анализировать алгоритмы с использованием таблиц;
- владение стандартными приемами написания на алгоритмическом языке программы для решения стандартной задачи с использованием основных конструкций программирования и отладки таких программ; использование готовых прикладных компьютерных программ по выбранной специализации;
- сформированность представлений о компьютерно-математических моделях и необходимости анализа соответствия модели и моделируемого объекта (процесса); о способах хранения и простейшей обработке данных; понятия о базах данных и средствах доступа к ним, умений работать с ними;
- владение компьютерными средствами представления и анализа данных;
- сформированность базовых навыков и умений по соблюдению требований техники безопасности, гигиены и ресурсосбережения при работе со средствами информатизации; понимания основ правовых аспектов использования компьютерных программ и работы в Интернете.

**Предметные результаты (углубленный уровень):**

- владение системой базовых знаний, отражающих вклад информатики в формирование современной научной картины мира;
- овладение понятием сложности алгоритма, знание основных алгоритмов обработки числовой и текстовой информации, алгоритмов поиска и сортировки;
- владение универсальным языком программирования высокого уровня (по

выбору), представлениями о базовых типах данных и структурах данных; умением использовать основные управляющие конструкции;

– владение навыками и опытом разработки программ в выбранной среде программирования, включая тестирование и отладку программ; владение элементарными навыками формализации прикладной задачи и документирования программ;

– сформированность представлений о важнейших видах дискретных объектов и об их простейших свойствах, алгоритмах анализа этих объектов, о кодировании и декодировании данных и причинах искажения данных при передаче; систематизацию знаний, относящихся к математическим объектам информатики; умение строить математические объекты информатики, в том числе логические формулы;

– сформированность представлений об устройстве современных компьютеров, о тенденциях развития компьютерных технологий; о понятии "операционная система" и основных функциях операционных систем; об общих принципах разработки и функционирования интернет-приложений; сформированность представлений о компьютерных сетях и их роли в современном мире; знаний базовых принципов организации и функционирования компьютерных сетей, норм информационной этики и права, принципов обеспечения информационной безопасности, способов и средств обеспечения надежного функционирования средств ИКТ;

– владение основными сведениями о базах данных, их структуре, средствах создания и работы с ними;

– владение опытом построения и использования компьютерно-математических моделей, проведения экспериментов истатистической обработки данных с помощью компьютера, интерпретации результатов, получаемых в ходе моделирования реальных процессов; умение оценивать числовые параметры моделируемых объектов и процессов,

пользоваться базами данных и справочными системами.	
---	--

## **Фонд оценочных средств по общеобразовательной учебной дисциплине ОУД.09 ФИЗИЧЕСКАЯ КУЛЬТУРА**

### **1. ПАСПОРТ ФОНДА ОЦЕНОЧНЫХ СРЕДСТВ**

#### **1.1 Область применения**

Фонд оценочных средств (ФОС) предназначен для контроля и оценки образовательных достижений обучающихся, освоивших программу учебной дисциплины «Физическая культура».

ФОС включает материалы для проведения входного контроля, текущего контроля успеваемости, рубежного контроля и промежуточной

аттестации в форме дифференцированного зачета.

ФОС разработан на основе требований федерального государственного образовательного стандарта среднего общего образования, предъявляемых к содержанию и результатам освоения учебной дисциплины ОУД.09 Физическая культура

#### **1.2. Требования к результатам обучения**

**Содержание ФОС учебной дисциплины «Физическая культура» направлено на достижение следующих целей:**

- Уметь определить уровень собственного здоровья по тестам.
- Уметь составить и провести с группой комплексы упражнений утренней и производственной гимнастики.
- Владеть элементами техники движений релаксационных, беговых, прыжковых, ходьбы на лыжах, в плавании.
- Уметь составить комплексы физических упражнений для восстановления работоспособности после умственного и физического утомления.
- Уметь применять на практике приемы массажа и самомассажа.
- Владеть техникой спортивных игр по одному из избранных видов.
- Повышать аэробную выносливость с использованием циклических видов спорта (терренкур, кроссовая и лыжная подготовка).
- Владеть системой дыхательных упражнений в процессе выполнения движений, для повышения работоспособности, при выполнении релаксационных упражнений.
- Знать состояние своего здоровья, уметь составить и провести индивидуальные занятия двигательной активности.
- Уметь определить индивидуальную оптимальную нагрузку при занятиях физическими упражнениями. Знать основные принципы, методы и факторы ее регуляции

Освоение содержания учебной дисциплины «Физическая культура» обеспечивает достижение обучающимися следующих **результатов:**

**личностных: готовность и способность обучающихся к саморазвитию личностному самоопределению;**

- сформированности устойчивой мотивации к здоровому образу жизни и обучению, целенаправленному личностному совершенствованию двигательной

активности с валеологической и профессиональной направленностью, неприятию вредных привычек: курения, употребления алкоголя, наркотиков;

- потребность к самостоятельному использованию физической культуры как составляющей доминанты здоровья;

- приобретение личного опыта творческого использования профессионально-оздоровительных средств и методов двигательной активности;

- формирование личностных ценностно-смысловых ориентиров и установок, системы значимых социальных и межличностных отношений, личностных, регулятивных, познавательных, коммуникативных действий в процессе целенаправленной двигательной активности, способности их использования в социальной, в том числе профессиональной, практике;

- готовность самостоятельно использовать в трудовых и жизненных ситуациях навыки профессиональной адаптивной физической культуры;

- способность к построению индивидуальной образовательной траектории самостоятельного использования в трудовых и жизненных ситуациях навыков профессиональной адаптивной физической культуры;

- способность использования системы значимых социальных и межличностных отношений, ценностно-смысловых установок, отражающих личностные и гражданские позиции, в спортивной, оздоровительной и физкультурной деятельности;

- формирование навыков сотрудничества со сверстниками, умение продуктивно общаться и взаимодействовать в процессе физкультурно-оздоровительной и спортивной деятельности, учитывать позиции других участников деятельности, эффективно разрешать конфликты;

- принятие и реализация ценностей здорового и безопасного образа жизни, потребности в физическом самосовершенствовании, занятиях спортивно-оздоровительной деятельностью;

- умение оказывать первую помощь при занятиях спортивно-оздоровительной деятельностью;

- патриотизм, уважение к своему народу, чувство ответственности перед Родиной;

- готовность к служению Отечеству, его защите;

***метапредметных:***

- способность использовать межпредметные понятия и универсальные учебные действия (регулятивные, познавательные, коммуникативные) в познавательной, спортивной, физкультурной, оздоровительной и социальной практике;

- готовность учебного сотрудничества с преподавателями и сверстниками с использованием специальных средств и методов двигательной активности;

- освоение знаний, полученных в процессе теоретических, учебно-методических и практических занятий, в области анатомии, физиологии, психологии (возрастной и спортивной), экологии, ОБЖ;

- готовность и способность к самостоятельной информационно-познавательной деятельности, включая умение ориентироваться в различных

источниках информации, критически оценивать и интерпретировать информацию по физической культуре, получаемую из различных источников;

- формирование навыков участия в различных видах соревновательной деятельности, моделирующих профессиональную подготовку;

- умение использовать средства информационных и коммуникационных технологий (далее — ИКТ) в решении когнитивных, коммуникативных и организационных задач с соблюдением требований эргономики, техники безопасности, гигиены, норм информационной безопасности;

***предметных:***

- умение использовать разнообразные формы и виды физкультурной деятельности для организации здорового образа жизни, активного отдыха и досуга, в том числе в подготовке к выполнению нормативов Всероссийского физкультурно-спортивного комплекса "Готов к труду и обороне" (ГТО);

- владение современными технологиями укрепления и сохранения здоровья, поддержания работоспособности, профилактики предупреждения заболеваний, связанных с учебной и производственной деятельностью;

- владение основными способами самоконтроля индивидуальных показателей здоровья, умственной и физической работоспособности, физического развития и физических качеств;

- владение физическими упражнениями разной функциональной направленности, использование их в режиме учебной и производственной деятельности с целью профилактики переутомления и сохранения высокой работоспособности;

- владение техническими приемами и двигательными действиями базовых видов спорта, активное применение их в игровой и соревновательной деятельности;

***для слепых и слабовидящих обучающихся:***

- сформированность приемов осязательного и слухового самоконтроля в процессе формирования трудовых действий;

- сформированность представлений о современных бытовых тифлотехнических средствах, приборах и их применении в повседневной жизни;

***для обучающихся с нарушениями опорно-двигательного аппарата:***

- овладение современными технологиями укрепления и сохранения здоровья, поддержания работоспособности, профилактики предупреждения заболеваний, связанных с учебной и производственной деятельностью с учетом двигательных, речедвигательных и сенсорных нарушений;

- овладение доступными способами самоконтроля индивидуальных показателей здоровья, умственной и физической работоспособности, физического развития и физических качеств;

- овладение доступными физическими упражнениями разной функциональной направленности, использование их в режиме учебной и производственной деятельности с целью профилактики переутомления и сохранения высокой работоспособности;

- овладение доступными техническими приемами и двигательными

действиями базовых видов спорта, активное применение их в игровой соревновательной деятельности.

### 1.3 Система контроля и оценки результатов освоения обучающимися программы учебной дисциплины

Образовательные результаты	Формы и методы контроля и оценки результатов обучения
<p><b>личностные:</b></p> <ul style="list-style-type: none"> <li>– готовность и способность обучающихся к саморазвитию и личностному самоопределению;</li> <li>– сформированности устойчивой мотивации к здоровому образу жизни и обучению, целенаправленному личностному совершенствованию двигательной активности с валеологической и профессиональной направленностью, неприятию вредных привычек: курения, употребления алкоголя, наркотиков;</li> <li>– потребность к самостоятельному использованию физической культуры как составляющей доминанты здоровья;</li> <li>– приобретение личного опыта творческого использования профессионально-оздоровительных средств и методов двигательной активности;</li> <li>– формирование личностных ценностно-смысловых ориентиров и установок, системы значимых социальных и межличностных отношений, личностных, регулятивных, познавательных, коммуникативных действий в процессе целенаправленной двигательной активности, способности их использования в социальной, в том числе профессиональной, практике;</li> <li>– готовность самостоятельно использовать в трудовых и жизненных ситуациях навыки профессиональной адаптивной физической культуры;</li> <li>– способность к построению индивидуальной образовательной траектории самостоятельного использования в трудовых и жизненных ситуациях навыков профессиональной адаптивной физической культуры;</li> </ul>	<p><b>Входной контроль:</b></p> <ul style="list-style-type: none"> <li>– тестирование;</li> <li>– анкетирование;</li> <li>– дискуссия;</li> <li>- фронтальный опрос</li> <li>– наблюдение за учебно-научной речью обучающихся в процессе дискуссий.</li> </ul> <p><b>Текущий контроль:</b></p> <p>анализ выполненной внеаудиторной самостоятельной работы по составлению и проведению комплексов упражнений умение составлять и проводить комплексы упражнений</p> <p>оценка теоретической подготовленности</p> <p>оценка знаний студентов при контроле качества теоретических знаний по результатам выполнения контрольных тестовых заданий</p> <p><b>Рубежный контроль:</b></p> <ul style="list-style-type: none"> <li>– тестовые задания, выполнение и защита продукта творческой деятельности (реферата) по данной теме</li> <li>– экспертное наблюдение и регулярная оценка знаний студентов в ходе проведения: методико-практических и учебно-тренировочных занятий; занятий в секциях по видам спорта, группах ОФП; проверки ведения дневника индивидуальной физкультурно-спортивной деятельности студента.</li> </ul> <p><b>Промежуточная аттестация (дифференцированный зачет):</b></p> <ul style="list-style-type: none"> <li>– выполнение практических заданий, контрольных тестов и упражнений, тестовые задания</li> <li>- оценивание устных ответов обучающихся</li> <li>– тестовые задания;</li> <li>– выполнение практических заданий</li> </ul>

– способность использования системы значимых социальных и межличностных отношений, ценностно-смысловых установок, отражающих личностные и гражданские позиции, в спортивной, оздоровительной и физкультурной деятельности;

формирование навыков сотрудничества со сверстниками, умение продуктивно общаться и взаимодействовать в процессе физкультурно-оздоровительной и спортивной деятельности, учитывать позиции других участников деятельности, эффективно разрешать конфликты;

– принятие и реализация ценностей здорового и безопасного образа жизни, потребности в физическом самосовершенствовании, занятиях спортивно-оздоровительной деятельностью;

– умение оказывать первую помощь при занятиях спортивно-оздоровительной деятельностью;

– патриотизм, уважение к своему народу, чувство ответственности перед Родиной;

– готовность к служению Отечеству, его защите;

**метапредметные:**

– способность использовать межпредметные понятия и универсальные учебные действия (регулятивные, познавательные, коммуникативные) в познавательной, спортивной, физкультурной, оздоровительной и социальной практике;

– готовность учебного сотрудничества с преподавателями и сверстниками с использованием специальных средств и методов двигательной активности;

– освоение знаний, полученных в процессе теоретических, учебно-методических и практических занятий, в области анатомии, физиологии, психологии (возрастной и спортивной), экологии, ОБЖ;

– готовность и способность к самостоятельной информационно-познавательной деятельности, включая умение ориентироваться в различных источниках информации, критически оценивать и интерпретировать



информацию по физической культуре, получаемую из различных источников;

– формирование навыков участия в различных видах соревновательной деятельности, моделирующих профессиональную подготовку;

– умение использовать средства информационных и коммуникационных технологий (далее — ИКТ) в решении когнитивных, коммуникативных и организационных задач с соблюдением требований эргономики, техники безопасности, гигиены, норм информационной безопасности;

**предметные:**

– умение использовать разнообразные формы и виды физкультурной деятельности для организации здорового образа жизни, активного отдыха и досуга, в том числе в подготовке к выполнению нормативов Всероссийского физкультурно-спортивного комплекса "Готов к труду и обороне" (ГТО);

– владение современными технологиями укрепления и сохранения здоровья, поддержания работоспособности, профилактики предупреждения заболеваний, связанных с учебной и производственной деятельностью;

– владение основными способами самоконтроля индивидуальных показателей здоровья, умственной и физической работоспособности, физического развития и физических качеств;

– владение физическими упражнениями разной функциональной направленности, использование их в режиме учебной и производственной деятельности с целью профилактики переутомления и сохранения высокой работоспособности;

– владение техническими приемами и двигательными действиями базовых видов спорта, активное применение их в игровой и соревновательной деятельности;

**для слепых и слабовидящих обучающихся:**

– сформированность приемов осязательного и слухового самоконтроля в

<p>процессе формирования трудовых действий;</p> <ul style="list-style-type: none"> <li>– сформированность представлений о современных бытовых тифлотехнических средствах, приборах и их применении в повседневной жизни;</li> </ul> <p><b>для обучающихся с нарушениями опорно-двигательного аппарата:</b></p> <ul style="list-style-type: none"> <li>– овладение современными технологиями укрепления и сохранения здоровья, поддержания работоспособности, профилактики предупреждения заболеваний, связанных с учебной и производственной деятельностью с учетом двигательных, речедвигательных и сенсорных нарушений;</li> <li>– овладение доступными способами самоконтроля индивидуальных показателей здоровья, умственной и физической работоспособности, физического развития и физических качеств; овладение доступными физическими упражнениями разной функциональной направленности, использование их в режиме учебной и производственной деятельности с целью профилактики переутомления и сохранения высокой работоспособности;</li> <li>– овладение доступными техническими приёмами и двигательными действиями базовых видов спорта, активное применение их в игровой соревновательной деятельности.</li> </ul>	
--	--

## **Фонд оценочных средств по общеобразовательной учебной дисциплине ОУДБ.10 ОСНОВЫ БЕЗОПАСНОСТИ ЖИЗНЕДЕЯТЕЛЬНОСТИ**

### **1. ПАСПОРТ ФОНДА ОЦЕНОЧНЫХ СРЕДСТВ**

#### **1.1 Область применения**

Фонд оценочных средств (ФОС) предназначен для контроля и оценки образовательных достижений обучающихся, освоивших программу учебной дисциплины «Основы безопасности жизнедеятельности».

ФОС включает материалы для проведения входного контроля, текущего контроля успеваемости, рубежного контроля и промежуточной аттестации в форме дифференцированного зачета.

ФОС разработан на основе требований федерального государственного образовательного стандарта среднего общего образования, предъявляемых к

содержанию и результатам освоения учебной дисциплины ОУДБ.06 Основы безопасности жизнедеятельности

## **1.2. Требования к результатам обучения**

Содержание ФОС учебной дисциплины «Основы безопасности жизнедеятельности» направлено на достижение следующих **целей**:

- сформированность экологического мышления, навыков здорового, безопасного и экологически целесообразного образа жизни, понимание рисков и угроз современного мира;
- знание правил и владение навыками поведения в опасных и чрезвычайных ситуациях природного, техногенного и социального характера;
- владение умением сохранять эмоциональную устойчивость в опасных и чрезвычайных ситуациях, а также навыками оказания первой помощи пострадавшим;
- умение действовать индивидуально и в группе в опасных и чрезвычайных ситуациях;
- формирование морально-психологических и физических качеств гражданина, необходимых для прохождения военной службы;
- воспитание патриотизма, уважения к историческому и культурному

прошлому России и ее Вооруженным Силам;

– изучение гражданами основных положений законодательства Российской Федерации в области обороны государства, воинской обязанности и военной службы;

– приобретение навыков в области гражданской обороны;

– изучение основ безопасности военной службы, основ огневой, индивидуальной тактической и строевой подготовки, сохранения здоровья в период прохождения военной службы и элементов медицинской подготовки, вопросов радиационной, химической и биологической защиты войск и населения.

Освоение содержания учебной дисциплины «Основы безопасности жизнедеятельности» обеспечивает достижение обучающимися следующих

**результатов:**

**личностных:**

– развитие личностных, в том числе духовных и физических, качеств, обеспечивающих защищенность жизненно важных интересов личности от внешних и внутренних угроз;

– готовность к служению Отечеству, его защите;

– формирование потребности соблюдать нормы здорового образа жизни, осознанно выполнять правила безопасности жизнедеятельности;

– исключение из своей жизни вредных привычек (курения, пьянства и т. д.);

– воспитание ответственного отношения к сохранению окружающей природной среды, личному здоровью, как к индивидуальной и общественной ценности;

– освоение приемов действий в опасных и чрезвычайных ситуациях природного, техногенного и социального характера;

**метапредметных:**

– овладение умениями формулировать личные понятия о безопасности; анализировать причины возникновения опасных и чрезвычайных ситуаций; обобщать и сравнивать последствия опасных и чрезвычайных ситуаций; выявлять причинно-следственные связи опасных ситуаций и их влияние на безопасность жизнедеятельности человека;

– овладение навыками самостоятельно определять цели и задачи по безопасному поведению в повседневной жизни и в различных опасных и чрезвычайных ситуациях, выбирать средства реализации поставленных целей, оценивать результаты своей деятельности в обеспечении личной безопасности;

– формирование умения воспринимать и перерабатывать информацию, генерировать идеи, моделировать индивидуальные подходы к обеспечению личной безопасности в повседневной жизни и в чрезвычайных ситуациях;

– приобретение опыта самостоятельного поиска, анализа и отбора информации в области безопасности жизнедеятельности с использованием различных источников и новых информационных технологий;

– развитие умения выражать свои мысли и способности слушать

собеседника, понимать его точку зрения, признавать право другого человека на иное мнение;

- формирование умений взаимодействовать с окружающими, выполнять различные социальные роли во время и при ликвидации последствий чрезвычайных ситуаций;

- формирование умения предвидеть возникновение опасных ситуаций по характерным признакам их появления, а также на основе анализа специальной информации, получаемой из различных источников;

- развитие умения применять полученные теоретические знания на практике: принимать обоснованные решения и выработать план действий в конкретной опасной ситуации с учетом реально складывающейся обстановки и индивидуальных возможностей;

- формирование умения анализировать явления и события природного, техногенного и социального характера, выявлять причины их возникновения и возможные последствия, проектировать модели личного безопасного поведения;

- развитие умения информировать о результатах своих наблюдений, участвовать в дискуссии, отстаивать свою точку зрения, находить компромиссное решение в различных ситуациях;

- освоение знания устройства и принципов действия бытовых приборов и других технических средств, используемых в повседневной жизни; приобретение опыта локализации возможных опасных ситуаций, связанных с нарушением работы технических средств и правил их эксплуатации;

- формирование установки на здоровый образ жизни;

- развитие необходимых физических качеств: выносливости, силы, ловкости, гибкости, скоростных качеств, достаточных для того, чтобы выдерживать необходимые умственные и физические нагрузки;

**предметных:**

- сформированность представлений о культуре безопасности жизнедеятельности, в том числе о культуре экологической безопасности как жизненно важной социально-нравственной позиции личности, а также как о средстве, повышающем защищенность личности, общества и государства от внешних и внутренних угроз, включая отрицательное влияние человеческого фактора;

- получение знания основ государственной системы, российского законодательства, направленного на защиту населения от внешних и внутренних угроз;

- сформированность представлений о необходимости отрицания экстремизма, терроризма, других действий противоправного характера, а также асоциального поведения;

- сформированность представлений о здоровом образе жизни как о средстве обеспечения духовного, физического и социального благополучия личности;

- освоение знания распространенных опасных и чрезвычайных

- ситуаций природного, техногенного и социального характера;
- освоение знания факторов, пагубно влияющих на здоровье человека;
    - развитие знания основных мер защиты (в том числе в области гражданской обороны) и правил поведения в условиях опасных и чрезвычайных ситуаций;
    - формирование умения предвидеть возникновение опасных и чрезвычайных ситуаций по характерным для них признакам, а также использовать различные информационные источники;
    - развитие умения применять полученные знания в области безопасности на практике, проектировать модели личного безопасного поведения в повседневной жизни и в различных опасных и чрезвычайных ситуациях;
    - получение и освоение знания основ обороны государства и воинской службы: законодательства об обороне государства и воинской обязанности граждан; прав и обязанностей гражданина до призыва, во время призыва и прохождения военной службы, уставных отношений, быта военнослужащих, порядка несения службы и воинских ритуалов, строевой, огневой и тактической подготовки;
    - освоение знания основных видов военно-профессиональной деятельности, особенностей прохождения военной службы по призыву и контракту, увольнения с военной службы и пребывания в запасе;
    - владение основами медицинских знаний и оказания первой помощи пострадавшим при неотложных состояниях (травмах, отравлениях и различных видах поражений), включая знания об основных инфекционных заболеваниях и их профилактике.

### Система контроля и оценки результатов освоения обучающимися программы учебной дисциплины

Образовательные результаты	И и методы контроля и оценки результатов обучения
<p><b>личностные:</b></p> <ul style="list-style-type: none"> <li>– развитие личностных, в том числе духовных и физических, качеств, обеспечивающих защищенность жизненно важных интересов личности от внешних и внутренних угроз;</li> <li>– готовность к служению Отечеству, его защите;</li> <li>– формирование потребности соблюдать нормы здорового образа жизни, осознанно выполнять правила безопасности жизнедеятельности;</li> <li>– исключение из своей жизни вредных привычек (курения, пьянства и т. д.);</li> <li>– воспитание ответственного отношения к сохранению окружающей природной среды, личному здоровью, как к индивидуальной и</li> </ul>	<p><b>Входной контроль:</b></p> <ul style="list-style-type: none"> <li>– тестовая работа</li> </ul> <p><b>Текущий контроль:</b></p> <ul style="list-style-type: none"> <li>– анализ обучающимся понятий, определений</li> <li>– устный фронтальный опрос</li> <li>– решение ситуационных задач</li> <li>– развивающие игры (викторины и т.д.)</li> <li>– оценка практических работ</li> <li>– работа в микрогруппах</li> <li>– анализ устных ответов обучающихся в процессе дискуссий, учебных конференций, круглых столов, деловых игр</li> <li>– анализ выполненной внеаудиторной самостоятельной и индивидуальной работы по написанию рефератов, презентаций</li> </ul>

<b>Образовательные результаты</b>	<b>Формы и методы контроля и оценки результатов обучения</b>
-----------------------------------	--

общественной ценности;

- освоение приемов действий в опасных и чрезвычайных ситуациях природного, техногенного и социального характера; **метапредметные:**
- овладение умениями формулировать личные понятия о безопасности; анализировать причины возникновения опасных и чрезвычайных ситуаций; обобщать и сравнивать последствия опасных и чрезвычайных ситуаций; выявлять причинно-следственные связи опасных ситуаций и их влияние на безопасность жизнедеятельности человека;
- овладение навыками самостоятельно определять цели и задачи по безопасному поведению в повседневной жизни и в различных опасных и чрезвычайных ситуациях, выбирать средства реализации поставленных целей, оценивать результаты своей деятельности в обеспечении личной безопасности;
- формирование умения воспринимать и перерабатывать информацию, генерировать идеи, моделировать индивидуальные подходы к обеспечению личной безопасности в повседневной жизни и в чрезвычайных ситуациях;
- приобретение опыта самостоятельного поиска, анализа и отбора информации в области безопасности жизнедеятельности с использованием различных источников и новых информационных технологий;
- развитие умения выражать свои мысли и способности слушать собеседника, понимать его точку зрения, признавать право другого человека на иное мнение;
- формирование умений взаимодействовать с окружающими, выполнять различные социальные роли во время и при ликвидации последствий чрезвычайных ситуаций;
- формирование умения предвидеть возникновение опасных ситуаций по характерным признакам их появления, а также на основе анализа специальной информации, получаемой из различных источников;
- развитие умения применять полученные теоретические знания на практике:

**Рубежный контроль:**

- защита рефератов
- выполнение практических работ

**Промежуточная аттестация (дифференцированный зачет):**

- защита исследовательской работы по дисциплине



<b>Образовательные результаты</b>	<b>Формы и методы контроля и оценки результатов обучения</b>
-----------------------------------	--

принимать обоснованные решения и выработать план действий в конкретной опасной ситуации с учетом реально складывающейся обстановки и индивидуальных возможностей;

– формирование умения анализировать явления и события природного, техногенного и социального характера, выявлять причины их возникновения и возможные последствия, проектировать модели личного безопасного поведения;

– развитие умения информировать о результатах своих наблюдений, участвовать в дискуссии, отстаивать свою точку зрения, находить компромиссное решение в различных ситуациях;

– освоение знания устройства и принципов действия бытовых приборов и других технических средств, используемых в повседневной жизни; приобретение опыта локализации возможных опасных ситуаций, связанных с нарушением работы технических средств и правил их эксплуатации;

– формирование установки на здоровый образ жизни;

– развитие необходимых физических качеств: выносливости, силы, ловкости, гибкости, скоростных качеств, достаточных для того, чтобы выдерживать необходимые умственные и физические нагрузки;

**предметные:**

– сформированность представлений о культуре безопасности жизнедеятельности, в том числе о культуре экологической безопасности как жизненно важной социально-нравственной позиции личности, а также как о средстве, повышающем защищенность личности, общества и государства от внешних и внутренних угроз, включая отрицательное влияние человеческого фактора;

– получение знания основ государственной системы, российского законодательства, направленного на защиту населения от внешних и внутренних угроз;

– сформированность представлений о необходимости отрицания экстремизма, терроризма, других действий

противоправного характера, а также

<b>Образовательные результаты</b>	<b>Формы и методы контроля и оценки результатов обучения</b>
<p>асоциального поведения;</p> <ul style="list-style-type: none"> <li>– сформированность представлений о здоровом образе жизни как о средстве обеспечения духовного, физического и социального благополучия личности;</li> <li>– освоение знания распространенных опасных и чрезвычайных ситуаций природного, техногенного и социального характера;</li> <li>– освоение знания факторов, пагубно влияющих на здоровье человека;</li> <li>– развитие знания основных мер защиты (в том числе в области гражданской обороны) и правил поведения в условиях опасных и чрезвычайных ситуаций;</li> <li>– формирование умения предвидеть возникновение опасных и чрезвычайных ситуаций по характерным для них признакам, а также использовать различные информационные источники;</li> <li>– развитие умения применять полученные знания в области безопасности на практике, проектировать модели личного безопасного поведения в повседневной жизни и в различных опасных и чрезвычайных ситуациях;</li> <li>– получение и освоение знания основ обороны государства и воинской службы: законодательства об обороне государства и воинской обязанности граждан; прав и обязанностей гражданина до призыва, во время призыва и прохождения военной службы, уставных отношений, быта военнослужащих, порядка несения службы и воинских ритуалов, строевой, огневой и тактической подготовки;</li> <li>– освоение знания основных видов военно- профессиональной деятельности, особенностей прохождения военной службы по призыву и контракту, увольнения с военной службы и пребывания в запасе;</li> <li>– владение основами медицинских знаний и оказания первой помощи пострадавшим при неотложных состояниях (травмах, отравлениях и различных видах поражений), включая знания об основных инфекционных заболеваниях и их профилактике.</li> </ul>	

## Фонд оценочных средств по общеобразовательной учебной дисциплине

### ТЕСТ ДЛЯ ВХОДНОГО КОНТРОЛЯ

Содержит 25 вопросов по 5 изучаемым разделам.

#### Раздел 1.

##### 1. Распределить опасности в зависимости от причин возникновения:

(электрический ток, попадание в воздух токсичных веществ, несоблюдение допустимых показателей тяжести, попадание в воздух мутагенных веществ, воздействие вибрации, работа с бактериями, скользкие поверхности, образованные льдом, попадание в воздух раздражающих химических веществ, падение с высоты из-за отсутствия ограждения, несоблюдение допустимых показателей напряженности, воздействие солнечного лучистого тепла, укусы животными, воздействие порывов ветра, пожар, раздавливание животными, воздействие шума):	
1. физические	
2. химические	
3. биологические	
4. эргономические	
5. природные	

##### 2. Неконтролируемое горение, причиняющее материальный ущерб, вред жизни и здоровью граждан, интересам общества и государства, называется:

- а) воспламенением
- б) возгоранием
- в) пожаром
- г) пламенем

##### 3. Проверьте правильность распределения дорожных опасностей по видам, при необходимости исправьте ошибки

Технические	Сезонные	Антропогенные
-------------	----------	---------------

Неисправность транспортных средств	Гололед	Управление транспортом в состоянии алкогольного опьянения
Превышение скорости движения	Плохое состояние дорожного покрытия	
Крутые повороты	Туман	
Дождь	Снегопад	
Нарушение ПДД		

Ответ: Раздел 1, вопрос 3

Технические	Сезонные	Антропогенные
Неисправность транспортных средств	Гололед	Нарушение ПДД
Плохое состояние дорожного покрытия	Дождь	Превышение скорости движения
Крутые повороты	Туман	Управление транспортом в состоянии алкогольного опьянения
	Снегопад	

**4. Наиболее опасное место при перестрелке**

- а) у окон
- б) за бетонной стеной
- в) в ванной

**5. Фактор, приводящий к ухудшению здоровья**

- а) травмирующий
- б) опасный
- в) Вредный
- г) Полезный

**Раздел 2. (выберите один верный вариант ответа)**

**6. Кто должен соблюдать ПДД в России?**

- а) водители
- б) пешеходы
- в) пассажиры
- г) водители и пешеходы

**7. Главной причиной гибели людей при пожарах является:**

- а) ожоги
- б) воздействие токсичных продуктов
- в) падающие конструкции горящего здания

**8. Что такое риск?**

- а) сочетание вероятности и последствий наступления события
- б) опасность травмирования
- в) чрезвычайная ситуация

**9. Окислителем при горении обычно бывает:**

- а) лимонная кислота.
- б) кислород воздуха.
- в) уксусная эссенция.

**10. Где безопаснее находиться людям в зале кинотеатра, если в нём мало зрителей?**

- а) там, где хорошо видно экран;
- б) там, где удобно;
- в) там, где меньше всего других зрителей;
- г) неподалеку от других зрителей

**Раздел 3. (выберите один верный вариант ответа)**

**11. Зачем необходимо следить заложнику?**

- а) за погодой;
- б) за поведением преступников и их намерениями;
- в) за социальной средой;
- г) за окружающей средой.

**12. Что особенно важно при борьбе с пожаром?**

- а) наличие воды
- б) наличие большого количества людей в квартире
- в) быстрая реакция на тушение пожара в первые минуты возгорания

г) быстрая реакция на тушение пожара в первые часы возгорания

**13. Что является важным для здорового образа жизни?**

- а) рациональное питание
- б) личная и общественная гигиена
- в) курение

**14. До какого возраста нельзя ездить на велосипеде по дорогам и улицам?**

- а) до 12 лет;
- б) до 14 лет;
- в) до 16 лет.

**15. Верно ли утверждение: «Покидая здание во время пожара, не пользуйтесь лифтом, он может отключиться»?**

- а) верно
- б) неверно
- в) частично верно

#### **Раздел 4. (выберите один верный вариант ответа)**

**16. В какой период в России была сформирована регулярная армия?**

- а) 1701 - 1711 гг.
- б) 1991 - 1993 гг.
- в) 1812 - 1814 гг.
- г) 1938 - 1941 гг.

**17. Военная обязанность граждан РФ, это:**

- а) Установленный законодательством РФ порядок службы по призыву в рядах Российской Армии;
- б) Обязанность граждан своевременно являться по повестке в военный комиссариат и не допускать уклонения от службы в Армии;
- в) Обязанность проходить службу по призыву и состоять в запасе ВС;
- г) Военный учет, призыв и прохождение военной службы, пребывание в запасе, прохождение военных сборов.

**18. Когда осуществляется первоначальная постановка на воинский учет граждан мужского пола:**

- а) с 17 лет до 18 лет;
- б) с 16 лет до 17 лет;
- в) при достижении возраста 18 лет;
- г) в год достижения 17 лет (с января по март включительно).

**19. Общее руководство Вооруженными силами РФ осуществляет:**



- а) Министр обороны РФ;
- б) Президент РФ;
- в) Генеральный штаб обороны РФ;
- г) Совет безопасности РФ.

**20. Альтернативная гражданская служба — это особый вид трудовой деятельности ...**

- а) регламентированный трудовым законодательством и к понятию воинской обязанности не имеет никакого отношения;
- б) в форме добровольной, оплачиваемой по контракту работы в сфере культуры, искусства и народных промыслов, исключительно опытными специалистами в этой сфере деятельности;
- в) осуществляемой гражданами взамен военной службы по призыву;
- г) по обеспечению безопасности государства.

**Раздел 5. (выберите один верный вариант ответа)**

**21. Если в ране находится инородный предмет необходимо:**

- а) срочно извлечь его из раны,
- б) не извлекать из раны инородный предмет, наложить повязку вокруг него, вызвать скорую медицинскую помощь,
- в) не предпринимать никаких действий, вызвать скорую медицинскую помощь,
- г) обработать рану йодом, закрыть ее стерильной салфеткой, вызвать скорую медицинскую помощь.

**22. К первой помощи при переломах относятся:**

- а) иммобилизация конечности,
- б) охлаждение области перелома,
- в) обильное питье,
- г) обеспечение притока кислорода пострадавшему,
- д) наложение повязки при необходимости.

**23. Кровоостанавливающий жгут накладывается не более. Чем на:**

- а) 1 час в теплое время года, 30 мин. В холодное время года,
- б) 2 час в теплое время года, 1 час В холодное время года,
- в) 30 мин. в теплое время года, 1 час. В холодное время года,
- г) до прибытия скорой медицинской помощи.

**24. Пострадавшему с признаками травмы живота и таза рекомендуется придать:**

- а) положение на спине с приподнятыми ногами,

- б) устойчивое боковое положение,
- в) полусидячее положение,
- г) положение на спине с полусогнутыми и разведенными ногами.

**25. Выберите несколько правильных ответов. Состояния при которых оказывается первая помощь:**

- а) наружные кровотечения,
- б) остановка дыхания, кровообращения,
- в) отравления,
- г) внутреннее кровотечение,
- д) острые инфекционные заболевания,
- е) обморожения и другие эффекты низких температур,
- ж) отсутствие сознания,
- з) вывихи,
- и) инородные тела в верхних дыхательных путях

Ключ к тесту входной контроль

Раздел/ Вопрос теста	Планируемый дисциплинарный (предметный) результат	Правильный ответ
Раздел 1./ вопрос 1.	ПР6.02	1.физические – электрический ток, воздействие подвижной части оборудования, падение с высоты из-за отсутствия ограждения, пожар, воздействие шума, вибрации 2.химические – попадание в воздух токсичных, мутагенных, раздражающих химических веществ 3.биологические – работа с бактериями, грибами, патогенными микроорганизмами, укусы животными, раздавливание животными 4.эргономические – несоблюдение допустимых показателей тяжести,

		напряженности 5.природные опасности – скользкие поверхности, образованные льдом, воздействие солнечного лучистого тепла, удары молнии, воздействие порывов ветра
Раздел 1./ вопрос 2.	ПРБ.08	В
Раздел 1./ вопрос 3.	ПРБ.03	ключ ниже по тексту Раздел 1. вопрос 3
Раздел 1./ вопрос 4.	Прб.09	А
Раздел 1./ вопрос 5.	ПРБ.05	В
Раздел 2./ вопрос 6.	Прб. 03	А,Б,В
Раздел 2./ вопрос 7.	Прб.02	Б
Раздел 2./ вопрос 8.	Прб.02	А
Раздел 2./ вопрос 9.	Прб.08	Б
Раздел 2./ вопрос 10.	Прб.01	Г
Раздел 3./ вопрос 11	Прб. 09	Б
Раздел 3./ вопрос 12	Прб. 08	В
Раздел 3./ вопрос 13	Прб. 05	А

Раздел 3./ вопрос 14	Прб.03	Б
Раздел 3./ вопрос 15	Прб.02	А
Раздел 4./ вопрос 16	Прб.110	А
Раздел 4./ вопрос 17	Прб.10	Г
Раздел 4./ вопрос 18	Прб.10	Г
Раздел 4./ вопрос 19	Прб.10	Б
Раздел 4./ вопрос 20	Прб.10	В
Раздел 5./ вопрос 21	Прб.05	Б
Раздел 5./ вопрос 22	Прб.05	А
Раздел 5./ вопрос 23	Прб.05	А
Раздел 5./ вопрос 24	Прб.05	Г
Раздел 5./ вопрос 25	Прб.11	А, Б, В

## 1. Примерный фонд оценочных средств для текущего контроля

Задания по типу эксперимент/исследование

- ✓ Дано: Фото перекрестка: на котором имеется пешеходный переход.

Велосипедисту необходимо пересечь перекресток.

Требуется: установить опасности, действующего на велосипедиста, провести их классификацию по происхождению, выявить пространственную локализацию каждого источника. Выявить условия реализации опасного свойства источников опасностей различных видов. Выявить безопасный алгоритм.

- ✓ Дано: рабочее место электрогазосварщика.

Требуется: предположить причины возникновения опасностей

Указать воздействие на объект защиты

Определить способы снижения вероятности возникновения и тяжести идентифицированных опасностей.

Определить возможность и пути снижения последствий идентифицированных опасностей.

Построить карту оценки опасностей на рабочем месте

- ✓ Дано: здание торгового центра, трое преступников берут в заложники 20 посетителей одного из залов

Требуется: определить комплекс факторов риска

Оценить степень последствий реализации риска.

Сформулировать правила безопасного поведения

- ✓ Дано: здание колледжа, в аудиториях идут занятия. Внезапно на улице слышится звук стрельбы.

Требуется: определить факторы риска.

Выявить правила безопасного поведения, смоделировать безопасную ситуацию.

### Тесты

1 Раскройте понятие. Воздушная эмболия - это...

- а) закупорка вен и кровеносных сосудов пузырьком кислорода;

- б) разрыв легких в результате неправильно проведенной искусственной вентиляции легких;
- в) перенасыщение организма кислородом

2 Соотнесите понятия, ответ запишите в виде шифра: цифра порядкового номера понятия-буква, соответствующего понятию ответа.

1. Артериальное кровотечение	А) кровь вытекает со всей поверхности кожного покрова равномерной струей
0. Венозное кровотечение	Б) кровь вытекает тонкой струей, медленно, темно вишневого цвета, густая
0. Капиллярное кровотечение	В) кровь вытекает пульсирующей струей или фонтаном

3 Дайте определение. Ответ запишите словами. Опасность это- ...

4 Выберите верный алгоритм действий при инсульте:

- а) попросить пострадавшего улыбнуться, назвать свое имя, или поднять обе руки одновременно. При дисфункции организма вызвать скорую, пострадавшего не перемещать, согреть.
- б) попросить пострадавшего улыбнуться, назвать свое имя, или поднять обе руки одновременно. При дисфункции организма вызвать скорую, пострадавшего перенести на кровать, согреть.
- в) попросить пострадавшего улыбнуться, назвать свое имя, или поднять обе руки одновременно. Найти в аптечке спазмолитики дать пострадавшему, вызвать скорую.

5 Раскройте понятие, ответ запишите словами. Опасности развития- это...

6 Впишите ответ после приведенных понятий, словом.

- а) пострадавший размахивает руками, кричит или плачет, не дает возможности оказывать ему помощь, перемещается, ходит или бегают- это...агрессия
- б) пострадавший не чувствует собственную боль, не реагирует на собственные увечья, продолжает совершать различные действия по отношению к другим гражданам или оказывает помощь другим. Не замечает действительности или заговаривается. Это ... шок
- в) пострадавший плачет, рыдает, кричит или громко смеется сквозь слезы

или икоту. Высказывает предположения о неминуемой смерти. Это... истерия.

г) пострадавший замкнут, молчалив, смотрит в одну точку. не реагирует на происходящее вокруг, выглядит неопрятно. Это... депрессия

7 Впишите в таблицу алгоритм оказания помощи при психологических состояниях:

1. Агрессия	
0. Шок	
0. Истерия	
0. Депрессия	

8 Выберите НЕ ВЕРНЫЙ алгоритм помощи пострадавшим при ДТП и ЧС

а) установить наличие реакции, позвать на помощь, вызвать скорую, восстановить проходимость ВДП, проверить дыхание, кровообращение, начать компрессию грудной клетки и ИВЛ.

б) осмотреть себя на наличие повреждений, покинуть транспортное средство, вызвать скорую и ГАИ, отойти от транспортного средства на 10-15 метров или уехать на попутном транспорте.

9 Выберите один верный вариант ответа. Количество компрессии на грудную клетку и вдохов, если реанимацию проводит один человек.

а) 2 вдоха X 15 надавливаний

б) 2 вдоха X 30 надавливаний

в) 1 вдох X 15 надавливаний

10 Выберите один верный вариант ответа. При ранении в грудную клетку запрещено:

а) оказывать помощь самому или прохожим

б) извлекать из раны раневой предмет

в) транспортировать пострадавшего в больницу собственным не оборудованным транспортом

г) транспортировать пострадавшего в больницу в лежачем состоянии

11 Сколько эвакуационных выходов должно быть в помещениях с одновременным пребыванием 50 человек и более.

а) один

б) два

- в) три
- г) два и более

12 При пересечении проезжей части дороги по пешеходному переходу велосипедист должен:

- а) вести велосипед рядом с собой, руководствуясь правилами для пешехода
- б) вести велосипед рядом с собой, руководствуясь правилами для водителей
- в) быстро проехать пешеходный переход

13 Для снижения опасности воздействия шума на человека применяются

- а) наушники
- б) шлемофон
- в) виброрукавицы

14 Во время эвакуации в случае возникновения пожара необходимо покинуть здание:

- а) по лестнице
- б) на лифте
- в) через окна

15 Местная вентиляция относится к:

- а) индивидуальным средствам защиты
- б) коллективным средствам защиты

16 При штурме здания при освобождении заложников необходимо:

- а) лечь на пол лицом вниз
- б) бежать навстречу освободителям
- в) бежать от освободителей

17 Что такое воинская обязанность?

Ответ: воинская обязанность - это установленный законом долг граждан нести службу в рядах Вооруженных Сил и выполнять другие обязанности, связанные с обороной страны.

18 Объясните различие между понятиями военное положение и военное время

Ответ: военное положение – особый правовой режим в стране или отдельной ее части, устанавливаемый решением высшего органа власти при исключительных обстоятельствах и выражающийся в расширении полномочий военных властей, возложении на граждан ряда дополнительных обязанностей и определенных ограничений.



военное время – период фактического нахождения государства в состоянии войны. Оно характеризуется существенными изменениями во всех сферах жизни государства и в межгосударственных отношениях и введением в действие законов военного времени.

19 Кто такой призывник?

Ответ: Призывник — лицо, подлежащее по законам государства призыву на военную службу.

20 Что такое статус военнослужащего?

Ответ: Статус военнослужащего - это совокупность их прав и свобод, гарантированных государством, а также их обязанностей и ответственности, установленных законодательством.

21 В каком случае при нанесении материального ущерба военнослужащий не несет материальной ответственности?

Ответ: Военнослужащий не несет материальной ответственности, если ущерб был причинен вследствие добросовестного исполнения им приказа начальника или оправданного в данных конкретных условиях служебного риска, либо причинен правомерными действиями.

22 Что не относится к первичным средствам пожаротушения?

- а) емкости с водой;
- б) ящики с песком;
- в) кошма;
- г) огнетушители;
- д) пожарная сигнализация;
- е) топоры.

23 предотвращение дальнейшего распространения пожара - это

- а) ликвидация
- б) глушение
- в) локализация
- г) блокировка

24 В случае перестрелки со стороны улицы самое безопасное место:

- а) под подоконником
- б) напротив окна
- в) около двери

25 Что такое риск? Напишите ответ словами.

Ответ: количественная мера опасности, сочетающая вероятность реализации опасной ситуации и тяжесть последствий.

26 Составьте алгоритм неполной разборки, сборки ММГ АК-74.

1. **Отделить магазин** — удерживая автомат левой рукой за шейку приклада или цевье, правой рукой обхватить магазин; нажимая большим пальцем на защелку, подать нижнюю часть магазина вперед и отделить его.
2. **Произвести контрольный спуск** — опустить переводчик вниз, отвести рукоятку затворной рамы назад, осмотреть патронник, отпустить рукоятку затворной рамы и спустить курок с боевого взвода.
3. **Вынуть пенал с принадлежностью** — утопить пальцем правой руки крышку гнезда приклада так, чтобы пенал под действием пружины вышел из гнезда; раскрыть пенал и вынуть из него протирку, ершик, отвертку, выколотку и шпильку.
4. **Отделить шомпол** — оттянуть конец шомпола от ствола так, чтобы его головка вышла из-под упора на основании мушки, и вытянуть шомпол вверх.
5. **Отделить возвратный механизм** — удерживая автомат левой рукой за шейку приклада, правой рукой подать вперед направляющий стержень возвратного механизма до выхода его пятки из продольного паза ствольной коробки; приподнять задний конец направляющего стержня и извлечь возвратный механизм из канала затворной рамы.
6. **Отделить затворную раму с затвором** — продолжая удерживать автомат левой рукой, правой рукой отвести затворную раму назад до отказа, приподнять ее вместе с затвором и отделить от ствольной коробки.
7. **Отделить затвор от затворной рамы** — взять затворную раму в левую руку затвором кверху; правой рукой отвести затвор назад, повернуть его так, чтобы ведущий выступ затвора вышел из фигурного выреза затворной рамы, и вывести затвор вперед.
8. **Отделить газовую трубку со ствольной накладкой** — удерживая автомат левой рукой, правой рукой надеть пенал принадлежности прямоугольным отверстием на выступ замыкателя газовой трубки, повернуть замыкатель от себя до вертикального положения и снять газовую трубку с патрубка газовой камеры.

**Порядок сборки автомата после неполной разборки.**

1. Присоединить газовую трубку со ствольной накладкой.
2. Присоединить затвор к затворной раме.
3. Присоединить затворную раму с затвором к ствольной коробке.

4. Присоединить возвратный механизм.
5. Присоединить крышку ствольной коробки.
6. Спустить курок с боевого взвода и поставить на предохранитель.
7. Присоединить шомпол.
8. Вложить пенал в гнездо приклада.
9. Присоединить магазин к автомату.

### 3. Примерный фонд оценочных средств для рубежного контроля

Рубежный контроль предполагает на выбор студента: 1) публичную защиту самостоятельно выполненных заданий (проекта/исследования) по разделу в т.ч. из Профессионально-ориентированного содержания (требования в приложении); 2) решение кейса/задания; 3) в форме теста.

Результат обучения ОК/ПК	Показатель оценки	пример задания (рубежный)
ОК 07	В решении задач по предупреждению и защите от вредных и опасных факторов среды, в том числе в чрезвычайных ситуациях	<b>Задания</b>
1 этап формирования	<i>демонстрирует знание понятия: опасность, пользуется правилом идентификации опасности, грамотно применяет алгоритмы идентификации опасностей развития личности, заболеваний, на дорогах, в ЧС пожара, захвата заложников в общественном месте</i>	Дано: Фото перекрестка: на котором имеется пешеходный переход. Велосипедисту необходимо пересечь перекресток. Требуется: установить опасности для велосипедиста, провести их классификацию по происхождению, выявить пространственную локализацию каждого источника, Выявить условия реализации опасного свойства источников опасностей различных видов. Выявить безопасный алгоритм
2 этап формирования	<i>демонстрирует знание понятия: риск пользуется правилами оценки рисков</i>	На основе текста заметки <a href="#">На велосипеде на работу: правила движения и риски (mail.ru)</a>

	<p><i>грамотно применяет алгоритмы оценки рисков развития личности, заболеваний, на дорогах, в ЧС пожара, захвата заложников</i></p>	<p>1) Рассчитайте риск гибели/травмирования велобайкера в ДТП 2) Спрогнозируйте сезон всплеска аварийности с участием велобайкера в 2023 году 3) Где тяжелее последствия аварий для велобайкера: в населенном пункте или на трассе? Приведите аргументы</p> <p><b>Проект: Разработайте шкалу оценки риска на рабочем месте для тракториста</b></p>
<p><b>3 этап формирования</b></p>	<p><i>демонстрирует знание понятия: защита от опасностей</i> <i>пользуется правилом выбора мер защиты/минимизации рисков</i> <i>грамотно применяет алгоритмы выбора мер защиты/минимизации рисков развития, заболевания, на дорогах, в ЧС пожара, захвата заложников</i></p>	<p>Дано: Фото перекрестка: на котором имеется пешеходный переход. Велосипедисту необходимо пересечь перекресток. Требуется: Предложить безопасный способ пересечения перекрестка велосипедистом. Предложите алгоритм поведения коллег в случае выявления заболевшего вирусной инфекцией на рабочем месте</p> <p><u>Презентация проектов</u> “Разработка инструкции по пожарной безопасности в учебной лаборатории, мастерской, на складе, рабочем месте (по выбору)”</p>

<b>ОК.04</b>	Результативно <i>выполняет разработку мер по предупреждению и защите от вредных и опасных факторов среды избранным способом</i>	
<b>1 этап формирования</b>	<i>в ситуации</i> природной автономии, дорожного движения, ЧС пожара и захвата заложников	Найдите ошибки в инструкции к поведению при захвате заложников в общественном месте  Дополните перечень средств оказания первой помощи при автономном существовании
<b>2 этап формирования</b>	<i>в ситуациях:</i> на рабочем месте	Выберите из перечня средств индивидуальной защиты средства для газоэлектросварщика
<b>ОК.01</b>	В процессе выбора способа по предупреждению и защите от вредных и опасных факторов среды	
<b>1 этап формирования</b>	<i>использует поиск и анализ системы пригодных средств (понятий, правил, алгоритмов) объясняет их и достраивает за счет друг друга в ситуациях пожара, на дорогах, захвата</i>	Дано: Общественное здание: фото музей/торговый центр/ вокзал, план эвакуации в данном здании. На плане обозначено ваше место нахождения и место появления дыма. Требуется: 1) Определить опасность. 2) Оценить риск ее реализации. 3) Сформулировать

	<i>заложников</i>	правило безопасного поведения. 4) Определить путь эвакуации способы защиты от воздействия опасных факторов пожара. <u>Презентация исследований</u> «Анализ ситуации захвата заложников/пожара в общественном месте (реальный пример)»
<b>2 этап формирования</b>	<i>использует поиск и анализ системы пригодных средств (понятий, правил, алгоритмов) объясняет их и достраивает за счет друг друга в ситуациях на рабочем месте</i>	<u>Презентация проектов:</u> Создание видеоролика с обзором ассортимента индивидуальных средств защиты на стройплощадке на интернет-сайтах Создание анимированной презентации с алгоритмом и правилами оказания первой помощи на производстве при различных видах вреда здоровью
<b>ОК 01</b>	Самостоятельно выбирает и мотивирует выбор индивидуальных заданий	
<b>1 этап формирования</b>	Проектов, исследований, творческих работ, исходя из понимания их вклада в личностное развитие	Демонстрировать свою дорожную карту с целями и заданиями по основному содержанию
<b>2 этап формирования</b>	Проектов, исследований, творческих работ прикладного и	Демонстрировать свою дорожную карту с целями и заданиями по прикладному

	профильного характера, исходя из понимания их вклада в подготовку к профессии	содержанию
<b>ПК...</b>		

**Тест с ответами и формируемыми дисциплинарными (предметными) результатами:**

Вопрос теста	Предметный результат	Ответ
1. Безопасность — это состояние человека, при котором: а) С определенной вероятностью исключено проявление опасностей; б) Полностью исключено проявление всех опасностей; в) Полностью исключено проявление отдельных опасностей.	ПРБ.01	Б
2. К социально опасным явлениям относят: А) терроризм, мошенничество, взрыв бытового газа Б) бандитизм, пожар, массовые беспорядки В) наркомания, воровство, экстремизм Г) преступления, автономия в природе, алкоголизм	ПРБ.06	В
3. Каковы опасные факторы пожара? А) Повышенная температура, задымление, изменение состава газовой среды, пламя, искры, токсичные продукты горения и термического разложения, пониженная концентрация кислорода. Б) Потеря ориентации в пространстве, задымление, искры, открытое пламя В) Открытое пламя, шум, дез ориентация в пространстве	ПРБ.08	А
4. Шум, вибрация, электромагнитное излучение	ПРБ.01	В



являются: а) Химическими опасными факторами; б). Психофизиологическими опасными факторами. в) Физическими опасными факторами; г) Механическими опасными факторами		
5. К психическим свойствам личности относятся: а) характер, темперамент, моральные качества б) память, воображение, мышление в) рассеянность, резкость, грубость г) характер, память, мышление	Прб.05	А
6. Опасными факторами пожара являются: а) Пламя, искры и тепловой поток; снижение видимости в дыму б) Снижение концентрации кислорода в воздухе; повышение температуры окружающей среды; вероятный взрыв в) Повышенная концентрация отравляющих продуктов горения и термического разложения; пламя, искры и тепловой поток; снижение видимости в дыму; снижение концентрации кислорода в воздухе	ПРб.08	В
7. Причинами переутомления являются: а) продолжительный сон и отдых; б) неправильная организация труда и чрезмерная умственная нагрузка; в) отказ от завтрака в течение недели; г) отсутствие прогулок долгое время.	ПРб.05	Б
8. Назовите методы террористов: а) обещание материальных благ и льгот населению б) взрывы и поджоги мест массового нахождения людей, захват больниц, роддомов и др. в) правовое урегулирование проблемных ситуаций г) демонстрация катастрофических результатов террора	ПРб.09	Б, Г
9. Признаки опасности:	ПРб.02	Б

<p>а) Многопричинность</p> <p>б) Возможность нанесения вреда здоровью;</p> <p>в) Чувство страха</p> <p>г) Защитный рефлекс</p>		
<p>10. Эвакуационный выход это- ...</p> <p>а) Выход, ведущий на путь эвакуации, непосредственно наружу или в безопасную зону.</p> <p>б) Выход для эвакуации персонала</p> <p>в) Выход ведущий из помещения наружу</p>	ПРб.11	А
<p>11. В задымленном помещении отыскивать пострадавших необходимо:</p> <p>а) в вертикальном положении;</p> <p>б) ползком или пригнувшись;</p> <p>в) накрывшись с головой мокрой плотной тканью;</p> <p>г) зигзагообразно, от угла к углу;</p> <p>д) в гражданском противогазе</p>	ПРб.02	Б, В
<p>12. Выберите причину социальных опасностей:</p> <p>а) ненависть</p> <p>б) социально-экономические процессы в обществе</p> <p>в) зависть</p> <p>г) межклассовое неравенство</p>	Прб.06	Б
<p>13. Фактор, который не оказывает влияние на здоровье человека:</p> <p>а) наследственность</p> <p>б) экологическая обстановка</p> <p>в) уровень развития науки</p>	Прб.05	В
<p>14. При катании на роликовой доске или роликах в целях безопасности:</p> <p>а) наденете только шлем;</p> <p>б) наденете только наколенники и налокотники;</p> <p>в) наденете шлем, наколенники и налокотники;</p> <p>г) ничего надевать не будете.</p>	ПРб.03	В

<p>15. Что такое двигательная активность?</p> <p>а) активность, направленная на достижение высоких результатов в профессиональном спорте;</p> <p>б) прописанные в учебной программе нормативы по физ. культуре;</p> <p>в) чередование занятий спортом и отдыха;</p> <p>г) любая мышечная активность, позволяющая поддерживать хорошую физическую форму, улучшить самочувствие и укрепить здоровье.</p>	<p>ПРБ.05</p>	<p>Г</p>
<p>16. Военная служба исполняется гражданами:</p> <p>а) только в Вооруженных Силах РФ</p> <p>б) в Вооруженных Силах РФ, пограничных войсках Федеральной пограничной службы РФ и в войсках гражданской обороны</p> <p>в) в Вооруженных Силах РФ, других войсках, органах и воинских формированиях</p>	<p>ПРБ.10</p>	<p>Б</p>
<p>17. Первичный учет призывников и военнообязанных, проживающих на территории, где нет военкоматов, возложен на</p> <p>а) специальное уполномоченное лицо от воинского подразделения, расположенного в регионе</p> <p>б) заместителя руководителя органа местного самоуправления</p> <p>в) органы местного самоуправления поселений и городских округов</p>	<p>ПРБ.10</p>	<p>В</p>
<p>18. В соответствии с Федеральным законом «О воинской обязанности и военной службе» первоначальная постановка на учет граждан мужского пола осуществляется</p> <p>а) в период с 1 января по 31 марта в год достижения гражданами возраста 17 лет</p> <p>б) в период с 1 июня по 30 августа в год достижения гражданами возраста 16 лет</p> <p>в) в период с 1 сентября по 30 ноября в год достижения</p>	<p>ПРБ.10</p>	<p>Б</p>

гражданами возраста 18 лет		
19. Заключение по результатам освидетельствования категории «В» означает А) годен к военной службе Б) временно не годен к военной службе В) ограниченно годен к военной службе	ПРБ.10	В
20. Составная часть воинской обязанности граждан РФ, которая заключается в специальном учете всех граждан, подлежащих призыву на военную службу, и военнообязанных по месту жительства, — это а) воинский контроль б) воинский учет в) учет военнослужащих	ПРБ.10	Б
<b>21. Что такое гипоксия?</b> а) кислородное голодание; б) обезвоживание организма; в) перегрев организма; г) охлаждение организма; д) тепловое облучение	ПРБ.05	А
<b>22. Как остановить обильное венозное кровотечение?</b> а) наложить давящую повязку; б) наложить жгут; в) обработать рану спиртом и закрыть стерильной салфеткой; г) продезинфицировать спиртом и обработать йодом; д) посыпать солью	ПРБ.05	А
<b>23. При ранении кровь течет непрерывной струей. Это кровотечение</b> а) паренхиматозное б) венозное в) капиллярное г) артериальное	ПРБ.05	Г

<p><b>24. Самым надежным способом остановки кровотечения в случае повреждения крупных артериальных сосудов рук и ног является:</b></p> <p>а) наложение давящей повязки;  б) пальцевое прижатие;  в) максимальное сгибание конечности;  г) наложение жгута</p>	<p>ПР6.05</p>	<p>Г</p>
<p><b>25. Как правильно выбрать место наложения кровоостанавливающего жгута при артериальном кровотечении?</b></p> <p>а) наложить жгут на обработанную рану;  б) выше раны на 10-15 см;  в) на 15-20 см ниже раны;  г) на 20-25 см ниже раны;  д) ниже раны на 30 см</p>	<p>ПР6.05</p>	<p>Г</p>

## Оценочные средства для промежуточной аттестации

Пакет заданий включает: 1) **задание прикладного характера**; 2) на выбор студентов: а) решение кейс-задания; б) тесты, в т.ч. графический-диктант с ответами в закрытой форме (да/нет).

### Задания прикладного характера

1. Охарактеризуйте основные опасности, возникающие на рабочем месте слесаря механосборочных работ:

Рабочее место	Оборудование, инструмент	Перечень выполняемых работ	Основные опасности
Слесарь механосборочных работ	Вертикально-сверлильный станок Слесарный стол Набор ручного слесарного инструмента	Сборка и регулировка простых узлов	.. .. .. ..

Опасности:

- опасность воздействия эл. тока
- подвижные вращающиеся части
- воздействие пыли
- опасность падения узлов, деталей
- опасность затягивания в подвижные части оборудования
- опасность наматывания частей одежды
- воздействие вредных веществ (масла)
- опасность пореза
- опасность попадания в глаза пыли
- опасность воздействия шума
- опасность воздействия вибрации
- опасность пожара

2. Охарактеризуйте основные опасности, возникающие на рабочем месте электросварщика ручной сварки:

Рабочее место	Оборудование, инструмент	Перечень выполняемых работ	Основные опасности
Электросварщик ручной сварки	сварочный полуавтомат, газобаллонное оборудование, ручной инструмент	Выполнение работ по ручной дуговой сварке металлических конструкций и деталей	.. .. .. .. ..

Опасности:

- опасность попадания в глаза инородного тела
- опасность воздействия электрического тока
- опасность ожога
- опасность отравления
- опасность физических перегрузок
- опасность воздействия шума
- опасность яркости света
- опасность ультрафиолетового излучения
- опасность пожара
- опасность возникновения взрыва вследствие пожара
- опасность статической нагрузки

3. Охарактеризуйте основные опасности, возникающие на рабочем месте плотника-бетонщика:

Рабочее место	Оборудование, инструмент	Перечень выполняемых работ	Основные опасности
Плотник-бетонщик	Перфоратор ручной, вибратор ручной электрический, набор слесарного инструмента	Укладка бетонных смесей Производство	.. .. .. ..

		цементных стяжек	..
--	--	---------------------	----

Опасности:

- опасность попадания в глаза инородного тела
- опасность воздействия эл. тока
- подвижные вращающиеся части
- воздействие пыли на дыхательные пути
- опасность затягивания в подвижные части оборудования
- опасность наматывания частей одежды
- воздействие вредных веществ (масла)
- опасность пореза
- опасность попадания в глаза пыли
- опасность воздействия шума
- опасность воздействия вибрации
- опасность пожара
- опасность динамических нагрузок

### Кейс-задача

Молодой человек лежит на проезжей части лицом вниз. Он пересекал дорогу на велосипеде. Водитель Лада-Веста при повороте налево не заметил велосипедиста и совершил наезд.

- 1. Выберите и примените способы первой помощи для сохранения жизни и здоровья своего и пострадавших, обоснуйте свои действия оперируя знаниями в области законодательства Российской Федерации**

**ПРБ.05, ПРБ.11 Ответ:** Согласно статье 125 УК РФ оставление человека в опасности, каждый гражданин обязан оказать любую помощь при необходимости, если по каким-либо причинам он не может это сделать, обязан сообщить в службу спасения по номеру 112.

На основании приказа №477 Минздравсоцразвития. Перечень состояний при которых оказывается первая медицинская помощь:

1. отсутствие сознания
2. остановка дыхания и кровообращения
3. кровотечения
4. инородные тела в верхних дыхательных путях
5. травмы
6. ожоги



7. отморожения
8. отравления

**2. На основе освоенных понятий и правил сформулируйте алгоритм оказания первой помощи пострадавшему при ДТП.**

**ПРБ.05 Ответ:** Алгоритм оказания первой помощи.

1. Установить наличие реакции, окликнуть пострадавшего или встряхнуть за плечо
2. Реакции нет, позвать на помощь окружающих, вызвать скорую
3. Восстановить проходимость ВДП, запрокинуть голову, вывести и удерживать нижнюю челюсть
4. проверить дыхание, смотреть, слушать, чувствовать (10 секунд) если дыхание есть придать пострадавшему устойчивое боковое положение
5. Дыхания нет, сделать два эффективных вдоха
6. Проверить кровообращение, движение, пульс (10 секунд)
7. Кровообращения нет, начать компрессию грудной клетки

**ПРБ.05**

**3. Используя тренажер для оказания первой помощи на месте происшествия, проведите реанимационные действия согласно изученным правилам и алгоритмам. Отрефлексируйте свои действия.**

### **Задания для юношей к ПРБ.10**

#### **Задание 1**

**Вопрос 1. Укажите возраст и категории граждан, подлежащих призыву на военную службу. Заполните схему:**

Ответ.

**Вопрос 2. Укажите сроки призыва на военную службу граждан, не пребывающих в запасе.**

Ответ.

Сроки призыва: с 1 апреля по 15 июля  
с 1 октября по 31 декабря

**Оценка задания.** Максимальная оценка за правильно выполненное задание **10 баллов:**

за правильно заполненную схему в вопросе 1 – 8 баллов (по 2 балла за

каждую из 4х позиций)

за правильный ответ в вопросе 2 – 2 балла (по 1 баллу за каждую из 2х позиций)

### Задание 2

Вопрос 1. **Определить и записать в порядке возрастания служебные воинские звания: младший сержант, старшина 1 статьи, адмирал, капитан 3 ранга, генерал-лейтенант, ефрейтор, генерал армии, капитан.**

Ответ.

- а) ефрейтор
- б) младший сержант
- в) старшина 1 статьи
- г) капитан
- д) капитан 3 ранга
- е) генерал-лейтенант
- ж) адмирал
- з) генерал армии

Вопрос 2. **Заполните правую часть таблицы в соответствии с дисциплинарными правами по типовым воинским должностям военнослужащих Вооруженных Сил РФ.**

Ответ.

Войсковые должности	Корабельные должности
Командир отделения, экипажа, расчета	Командир отделения
Командир отдельного батальона (дивизиона, авиаэскадрильи)	Командир корабля 2 и 3 ранга, дивизиона кораблей 3 ранга
Командир корпуса	Командир эскадрильи
Командующий армией	Командующий флотилией
Командующий войсками военного округа, фронта	Командующий флотом

Вопрос 3. С какого возраста будут сняты с воинского учета следующие военнослужащие:

Ответ.

Звание	Возраст снятия с воинского учета
Полковник Петров	В 50 лет
Капитан Иванов	В 55 лет
Мичман Козлов	В 45 лет

**Оценка задания.** Максимальная оценка за правильно выполненное задание **19 баллов:**

за правильно выполненное задание вопроса 1 начисляется 3 балла. Если нарушен порядок последовательности званий 1 раз, снимается 1 балл, 2 и более раз – баллы не начисляются за правильно заполненную таблицу вопроса 2 начисляется 10 баллов (по 2 балла за каждую из пяти позиций). Если по какой-либо позиции ответ не верен - баллы не начисляются за правильно заполненную таблицу в вопросе 3 начисляется 6 баллов (по 2 балла за каждую из трех позиций). Если по какой-либо позиции ответ не верен или не указан - баллы не начисляются.

### Графический диктант

#### Часть 1 ПРБ.05

Отметьте ответы на графической шкале: «ДА» или «НЕТ»,

1. Сильный кашель с откашливанием свидетельствует о полной обструкции дыхательных путей.
2. Трупные пятна появляются через 15 минут после прекращения жизнедеятельности организма.
3. Продолжительность клинической смерти составляет 3-6 минут.
4. Необратимым этапом умирания организма является агония.
5. Для биологической смерти характерно сужение зрачка.
6. К признакам жизни относят наличие пульса, дыхания, реакции зрачков на свет.
7. К признакам клинической смерти относят снижение температуры тела до температуры окружающей среды.
8. Трупное окоченение возникает после 2-4 часов после смерти.
9. Жалобы на цианоз лица, судорожный кашель, осиплость голоса, боль в гортани, нехватка воздуха можно отнести к нарушению потребности «быть чистым».

10. К методу самопомощи при обструкции дыхательных путей можно отнести повышение эффективности кашлевого толчка.

Ключ

№	1	2	3	4	5	6	7	8	9	10
ответ	да	да	да	нет	да	да	нет	да	нет	да

## Часть 2

1. Выход является эвакуационным, если в проеме установлена вращающаяся дверь.
2. Если невозможно покинуть помещение при пожаре, необходимо оставаться в нем, закрыв окна и двери, привлекать внимание очевидцев через стекло.
3. При стрельбе на улице необходимо сразу лечь и осмотреться.
4. Можно ли бежать навстречу работникам спецслужб при освобождении заложников.
5. За нарушение правил ПДД велосипедисту грозит административная ответственность.

№№	1	2	3	4	5
Ответ	нет	да	да	нет	да

**Фонд оценочных средств по общеобразовательной учебной дисциплине ОУД.11 ФИЗИКА**

**1. Паспорт фонда оценочных средств**

**1. Область применения фонда оценочных средств**

Фонд оценочных средств предназначен для оценки результатов освоения дисциплины ФИЗИКА.

Предметом оценки служат умения и знания, предусмотренные ФГОС по дисциплине *Физика*, направленные на формирование общих и профессиональных компетенций.

При изучении учебной дисциплины предусмотрены следующие виды текущего контроля знаний обучающихся:

Тесты - контроль, проводимый после изучения материала, предполагает выбор и обоснование правильного ответа на вопрос;

Устный опрос – контроль, проводимый после изучения материала в виде ответов на вопросы, позволяет не только проконтролировать знание темы урока, но и развивать навыки свободного общения, правильной устной речи;

Письменный контроль – выполнением практических заданий по отдельным темам, позволяет выявить уровень усвоения теоретического материала и умение применять полученные знания на практике;

Итоговый контроль по дисциплине проводится в форме экзамена, для подготовки к которому обучающиеся заранее знакомятся с перечнем вопросов по дисциплине.

Таблица 1[i]

<b>Результаты освоения (объекты оценивания)</b>	<b>Основные показатели оценки результата и их критерии</b>	<b>Тип задания; № задания</b>	<b>Форма аттестации (в соответствии с учебным планом)</b>
основные этапы развития научной картины мира <b>описание современной научной картины мира</b>	Правильность и точность описания <b>современной научной картины мира</b>	Устный опрос	Текущий контроль итоговый контроль на экзамене
виды механического движения в зависимости от формы траектории и скорости перемещения тела; понятие траектории, пути, перемещения;	Правильность и точность описания механических явлений, графического изображения различных видов движения; точность в понимании	Устный опрос, зачет №1; Зад №1 (письм); к р №1(1); тест З№1,2;	Текущий контроль, промежуточная и итоговая аттестация; выполнение практических и лабораторных работ.

<p>различие классического и релятивистского законов сложения скоростей; относительность понятий длины и промежутка времени; относительность одновременности событий; формулировать понятия: механическое движение, скорость и ускорение, система отсчета, механический принцип относительности; изображать графически различные виды механических движений; решение задач с использованием формул для равномерного и равноускоренного движений.</p>	<p>физического смысла терминов: «механическое движение», «скорость и ускорение», «система отсчета», «механический принцип относительности»; Правильность и точность применения формул для равномерного и равноускоренного движений для решения расчетных, качественных и экспериментальных задач.</p>		
<p>основная задача динамики; понятие массы, силы, законы Ньютона; основной закон релятивистской динамики материальной точки; закон всемирного тяготения; различие понятий веса и силы тяжести; объяснение понятия невесомости; решение задач на применение законов Ньютона, закона всемирного тяготения; с использованием закона зависимости массы тела от скорости.</p>	<p>Правильность и точность понимания основной задачи динамики, законов Ньютона; точность в понимании физического смысла терминов: «сила», «масса»;; Правильность и точность применения формул законов Ньютона, закона всемирного тяготения; с использованием закона зависимости массы тела от скорости. для решения расчетных, качественных и экспериментальных задач.</p>	<p>Устный опрос, зачет №2; Зад №2 (письм); к р №1(2); тест З№3; л р №1; ср№1</p>	<p>Текущий контроль, промежуточная и итоговая аттестация; выполнение практических и лабораторных работ.</p>
<p>понятие импульса тела, работы, мощности, механической энергии и ее различных видов;</p>	<p>Правильность и точность описания явления реактивного движения; точность в</p>	<p>Устный опрос, зачет №3;</p>	<p>Текущий контроль, промежуточная и итоговая</p>

<p>закон сохранения импульса; закон сохранения механической энергии; объяснение сути реактивного движения и различие в видах механической энергии; решение задач на применение закона сохранения импульса и механической энергии.</p>	<p>понимании физического смысла терминов: «импульс тела», «работа», «мощность», «механическая энергия и ее различные виды»; «закон сохранения»; Правильность и точность применения формул законов сохранения импульса и энергии для решения расчетных, качественных и экспериментальных задач.</p>	<p>Зад №3 (письм); тест З№4; л р №2,3 ср№2</p>	<p>аттестация; выполнение практических и лабораторных работ.</p>
<p>превращение энергии при колебательном движении; суть механического резонанса; процесс распространения колебаний в упругой среде; формулировка понятия колебательного движения и его видов; понятие волны; графическое изображение гармонического колебательного движения; решение задач на нахождение параметров колебательного движения.</p>	<p>Правильность и точность описания колебательного движения, графического изображения гармонического колебательного движения; точность в понимании физического смысла терминов: «гармонические колебания», «волна»; Правильность и точность решения расчетных, качественных и экспериментальных задач на нахождение параметров колебательного движения.</p>	<p>Устный опрос, зачет №4; тест по теме; л р №4</p>	<p>Текущий контроль, промежуточная и итоговая аттестация; выполнение практических и лабораторных работ.</p>
<p>основные положения молекулярно-кинетической теории; понятие идеального газа, вакуума, температуры; уравнение Клапейрона – Менделеева; объяснение графиков зависимости силы и</p>	<p>Правильность и точность описания тепловых явлений, графического изображения различных видов изопроцессов; точность в понимании физического смысла</p>	<p>Зад №5(письм); к р №1(3); тест З№5; л р №5</p>	<p>Текущий контроль, промежуточная и итоговая аттестация; выполнение практических и лабораторных работ.</p>

<p>энергии взаимодействия молекул от расстояния между ними; объяснять связь средней кинетической энергии молекул с температурой по шкале Кельвина; построение и чтение графиков изопроцессов в координатах PV, VT, PT; решение задач с использованием уравнения Клапейрона – Менделеева; переводить значения температур из шкалы Цельсия в шкалу Кельвина и обратно.</p>	<p>терминов: «идеальный газ», «абсолютная температура», «вакуум»;; Правильность и точность применения уравнения Клапейрона-Менделеева для решения расчетных, качественных и экспериментальных задач.</p>		
<p>физическая сущность понятий: внутренняя энергия, изолированная и неизолированная системы, процесс, работа, количество теплоты; способы изменения внутренней энергии; первое начало термодинамики; необратимость тепловых процессов; особенности адиабатного процесса; принцип действия тепловой машины и холодильной установки; роль тепловых двигателей в народном хозяйстве; методы профилактики и борьбы с загрязнением окружающей среды; применять первое начало термодинамики к изопроцессам в идеальном газе; решение задач с использованием первого начала термодинамики, на расчет работы газа при</p>	<p>Правильность и точность описания тепловых явлений, точность в понимании физического смысла терминов: «работа», «количество теплоты»;; Правильность и точность применения первого начала термодинамики для решения расчетных, качественных и экспериментальных задач.</p>	<p>Зад №5 (письм); к р №1(5); тест ; ср№3</p>	<p>Текущий контроль, промежуточная и итоговая аттестация; выполнение практических и лабораторных работ.</p>



<p>изобарном процессе, на определение КПД тепловых двигателей.</p>			
<p>физическая сущность понятий: фаза вещества, критическое состояние вещества; газообразное, жидкое и твердое состояние вещества; явление поверхностного натяжения жидкости, смачивания и капиллярности; свойства вещества в данном агрегатном состоянии на основе характера движения и взаимодействия молекул; типы связей в кристаллах и виды кристаллических структур; отличие кристаллических тел от аморфных; природу теплового расширения тел; решение задач на определение относительной влажности воздуха; объяснять диаграмму равновесных состояний и фазовых переходов.</p>	<p>Правильность и точность описания тепловых явлений; точность в понимании физического смысла терминов: «фаза вещества», «критическое состояние вещества»; «газообразное, жидкое и твердое состояние вещества»; Правильность и точность определения относительной влажности воздуха.</p>	<p>Устный опрос, Зад №6 (письм); л р №6, 7, 8 ср№4</p>	<p>Текущий контроль, промежуточная и итоговая аттестация; выполнение практических и лабораторных работ.</p>
<p>закон сохранения заряда; закон Кулона; физический смысл напряженности, потенциала и напряжения, емкости; электрические свойства проводников и диэлектриков; сущность поляризации диэлектриков; действие электрического поля на проводники и диэлектрики;</p>	<p>Правильность и точность описания электрических явлений; точность в понимании физического смысла терминов: «напряженность», «потенциал и напряжение», «емкость»; Правильность и точность расчетов решения качественных и</p>	<p>Устный опрос, Зад №6 (письм); к р №1(2); тест З№3; ср№5</p>	<p>Текущий контроль, промежуточная и итоговая аттестация; выполнение практических и лабораторных работ.</p>

<p>формулирование понятия электромагнитного поля и его частных проявлений – электрического и магнитного полей; графическое изображение электрического поля заряженных тел, поверхности равного потенциала; решение задач на применение закона сохранения заряда и закона Кулона, принципа суперпозиции полей, на движение и равновесие заряженных частиц в электрическом поле; на расчет напряженности, потенциала, напряжения, работы электрического поля, электрической емкости, энергии электрического поля.</p>	<p>экспериментальных задач на применение закона сохранения заряда и закона Кулона, принципа суперпозиции полей, на движение и равновесие заряженных частиц в электрическом поле; на расчет напряженности, потенциала, напряжения, работы электрического поля, электрической емкости, энергии электрического поля.</p>		
<p>условия, необходимые для существования постоянного тока; физический смысл ЭДС; закон Ома для участка цепи и для полной цепи; закон Джоуля – Ленца; принцип работы приборов, использующих тепловое действие электрического тока; расчет электрических цепей при различных способах соединения потребителей и источников электрического тока; решение задач на определение силы и плотности тока с использованием законов Ома для участка цепи и для полной цепи, на определение</p>	<p>Правильность и точность описания законов постоянного тока; точность в понимании физического смысла терминов: «электрический ток», «ЭДС; Правильность и точность применения формул законов постоянного тока для решения расчетных, качественных и экспериментальных задач.</p>	<p>Устный опрос, зачет №5; Зад №7 (письм); к р №1(4); тест З№3; л р №9,10 ср№6</p>	<p>Текущий контроль, промежуточная и итоговая аттестация; выполнение практических и лабораторных работ.</p>

<p>эквивалентного сопротивления для различных способов соединений, с использованием формул зависимости сопротивления проводника от температуры, геометрических размеров и материала проводника, формул работы и мощности электрического тока.</p>			
<p>определение и свойства магнитного поля; физическая сущность магнитной индукции; силы Лоренца; закон Ампера; действие магнитного поля на рамку с током; классификация веществ по их магнитным свойствам; физическая природа ферромагнетиков; графическое изображение магнитного поля прямого проводника с током, кругового тока, соленоида, постоянного магнита; определение магнитные полюса соленоида; направление линий магнитной индукции; направление силы, действующей на проводник в магнитном поле; решение задач на расчет силы Ампера, магнитной индукции, магнитного потока, магнитного момента, силы Лоренца, работы при перемещении проводника с током в магнитном поле.</p>	<p>Правильность и точность описания электромагнитных явлений; точность в понимании физического смысла терминов: «магнитная индукция», «сила Лоренца»; Правильность и точность расчетов при применения формул закона Ампера для решения расчетных, качественных и экспериментальных задач.</p>	<p>Устный опрос, Зад №8(письм); к р №1(2); тест З№3;</p>	<p>Текущий контроль, промежуточная и итоговая аттестация; выполнение практических и лабораторных работ.</p>

<p>основные положения электромагнитной теории Максвелла; закон электромагнитной индукции; возникновение ЭДС индукции при движении проводника в магнитном поле; относительный характер электрического и магнитного полей; физическая сущность солнечной активности; определение направления индуктивного тока, используя правило Ленца; решение задач, используя закон электромагнитной индукции; решение задач на расчет ЭДС самоиндукции, энергии магнитного поля.</p>	<p>Правильность и точность описания электромагнитных явлений; точность в понимании физического смысла терминов: «магнитная индукция», «сила Лоренца»; Правильность и точность расчетов при применении формул законов электромагнитной индукции для решения расчетных, качественных и экспериментальных задач.</p>	<p>Устный опрос, Зад №9(письм); к р №1(2); тест З№3; л р №11,12</p>	<p>Текущий контроль, промежуточная и итоговая аттестация; выполнение практических и лабораторных работ.</p>
<p>волновая природа света; принцип Гюйгенса; физическая сущность явления интерференции, дифракции, поляризации и дисперсии света; действие дифракционной решетки; происхождение спектров испускания и поглощения; разложение белого света на отдельные цвета в тонкой пленке; сущность парникового эффекта; действие различных видов электромагнитного излучения; формулировка понятия когерентности и монохроматичности волн; изображение падающий, отраженный и преломленный лучи и</p>	<p>Правильность и точность описания явлений дифракции и интерференции света; точность в понимании физического смысла терминов: «когерентные источники», «монохроматическая волна»; Правильность и точность расчетов при применении формул законов отражения и преломления света для решения расчетных, качественных и экспериментальных задач.</p>	<p>Устный опрос, зачет №6; Зад №10 (письм); тест З№3; л р №12,13,14,15</p>	<p>Текущий контроль, промежуточная и итоговая аттестация; выполнение практических и лабораторных работ.</p>

<p>обозначение соответствующих углов; графическое изображение ход лучей через плоскопараллельную пластину; анализ состава электромагнитных излучений; решение задач на определение зависимости между длиной волны и частотой электромагнитных колебаний; на определение светового потока и освещенности; с использованием законов отражения и преломления света, полного отражения.</p>			
<p>механизм теплового излучения; квантовая природа света, гипотеза Планка; законы внешнего фотоэффекта; уравнение Эйнштейна для фотоэффекта; давление света; сущность корпускулярно-волнового дуализма фотона; особенности химического и биологического действия света; решение задач с использованием уравнения фотоэффекта; на вычисление энергии и импульса фотона.</p>	<p>Правильность и точность описания механизма теплового излучения, явления фотоэффекта; точность в понимании физического смысла терминов: «корпускулярно-волновой дуализм»; Правильность и точность расчетов при применении формул законов фотоэффекта для решения расчетных, качественных и экспериментальных задач.</p>	<p>Устный опрос, к р №1(2); тест З№3 ср№7</p>	<p>Текущий контроль, промежуточная и итоговая аттестация; выполнение практических и лабораторных работ.</p>
<p>сущность опытов Резерфорда; модель атома Резерфорда и Бора; уровни энергии в атоме;</p>	<p>Правильность и точность описания сущности опытов Резерфорда; происхождения спектров на основе</p>	<p>Устный опрос, тест З№3; ср№8</p>	

<p>происхождение спектров на основе теории Бора; принцип действия и области применения квантовых генераторов; экспериментальные методы регистрации заряженных частиц; сущность радиоактивности; состав радиоактивного излучения и его характеристики; состав атомного ядра; физическая сущность природы ядерных сил и дефекта массы; роль земной атмосферы в поглощении космического излучения; физическая сущность взаимного превращения частиц и квантов электромагнитного поля; механизм деления тяжелых атомных ядер; принцип работы ядерного реактора; развитие атомной энергетики и проблемы экологии; постулаты Бора; объяснение свойств элементарных частиц; решение задач на использование закона радиоактивного распада; на использование дефекта массы и энергии связи в ядре; на составление уравнений ядерных реакций.</p>	<p>теории Бора, сущности радиоактивности; физической сущности природы ядерных сил и дефекта массы, физической сущности взаимного превращения частиц и квантов электромагнитного поля, механизма деления тяжелых атомных ядер.</p>		
---	---	--	--

## 2. Фонд оценочных средств

### Формы и методы оценивания

Предметом оценки служат умения и знания, предусмотренные ФГОС по дисциплине *Физика*, направленные на формирование общих и профессиональных компетенций.

При изучении учебной дисциплины предусмотрены следующие виды текущего контроля знаний обучающихся:

Тесты - контроль, проводимый после изучения материала, предполагает выбор и обоснование правильного ответа на вопрос;

Устный опрос – контроль, проводимый после изучения материала в виде ответов на вопросы, позволяет не только проконтролировать знание темы урока, но и развивать навыки свободного общения, правильной устной речи;

Письменный контроль – выполнением практических заданий по отдельным темам, позволяет выявить уровень усвоения теоретического материала и умение применять полученные знания на практике;

Итоговый контроль по дисциплине проводится в форме экзамена, для подготовки к которому обучающиеся заранее знакомятся с перечнем вопросов по дисциплине.

№	Тип (вид) задания	Проверяемые знания и умения	Критерии оценки
1	Тесты	Знание основ физических явлений и закономерностей. применять полученные знания для решения физических задач. определять характер физического процесса по графику, таблице, формуле	«5» - 100 – 90% правильных ответов «4» - 89 - 80% правильных ответов «3» - 79 – 70% правильных ответов «2» - 69% и менее правильных ответов
2	Физический диктант	Знание определений физических величин, физических формул и формулировок законов .	5» - 100 – 90% правильных ответов «4» - 89 - 80% правильных ответов «3» - 79 – 70% правильных ответов «2» - 69% и менее правильных ответов
3	Устный опрос	Знание определений физических величин, физических формул и формулировок законов . умения анализировать физические процессы и определять границы применимости той или иной теории. Умения находить причинно-следственные связи.	За правильный ответ ставится положительная оценка
4	Практическая работа	Умения самостоятельно выполнять практические задания	Выполнение работы (не менее 80%) – положительная оценка

5	Лабораторная работа	Умения измерять ряд физических величин, представляя результаты измерений с учетом их погрешностей	Предоставление отчета и ответа на контрольные вопросы (60%) - положительная оценка.
6	Самостоятельная работа студентов	Знания и умения, формируемые при изучении темы. Знание правил оформления рефератов, докладов, презентаций, расчетных и расчетно-графических работ.	Положительная оценка ставится при соблюдении правильности расчетов и построении графиков.
7	Контрольная работа	Знание алгоритма решения расчетных, качественных и экспериментальных задач.	5» - 100 – 90% решенных задач «4» - 89 - 80% решенных задач «3» - 79 – 70% решенных задач «2» - 69% и менее решенных задач

### **Фонд оценочных средств по общеобразовательной учебной дисциплине ОУД.12 ХИМИЯ**

#### **1. Паспорт оценочных средств по дисциплине «Химия»**

##### **1.1. Область применения**

Фонд оценочных средств (ФОС) предназначен для контроля и оценки образовательных достижений обучающихся, освоивших программу учебной дисциплины **Биология**.

ФОС включает материалы для проведения текущего, рубежного контроля успеваемости и промежуточной аттестации в форме дифференцированного зачета.

Для формирования, контроля и оценки результатов освоения общеобразовательной дисциплины «Химия» разработана система оценочных мероприятий, учитывающая требования ФГОС СОО (предметные результаты) и ФГОС СПО (общие и профессиональные компетенции).

Важной особенностью спроектированной системы оценивания является согласованность оценочных мероприятий и запланированных результатов обучения. Каждое оценочное мероприятие направлено на формирование или измерение знания / умения в контексте, указанном в результате обучения.

В дисциплине «Химия» к основным оценочным мероприятиям относятся: задания в тестовой форме, практические задания на составление уравнений реакций, классификацию и номенклатуру химических соединений, расчетные задачи, лабораторные работы,



практико-ориентированные задания (расчетные и теоретические). В прикладных модулях в качестве оценочных мероприятий также запланированы кейсы и учебно-исследовательские проекты.

Реализация оценочных мероприятий по химии запланирована в рамках текущего, рубежного (тематического) контроля и промежуточной аттестации по дисциплине.

Система оценочных мероприятий по химии представлена в паспорте оценочных средств (таблица 1).

Таблица 1

№	Модуль / Раздел / Тема	Результат обучения	Типы оценочных мероприятий
<b>I</b>	<b>Основное содержание</b>		
<b>1</b>	<b>Раздел 1. Основы строения вещества</b>	<b>Формулировать базовые понятия и законы химии</b>	
1.1	Строение атомов химических элементов и природа химической связи	Составлять химические формулы соединений в соответствии со степенью окисления химических элементов, исходя из валентности и электроотрицательности	<p>1. Тест «Строение атомов химических элементов и природа химической связи».</p> <p>2. Задачи на составление химических формул двухатомных соединений (оксидов, сульфидов, гидридов и т.п.)</p>
1.2	Периодический закон и таблица Д.И. Менделеева	Характеризовать химические элементы в соответствии с их положением в периодической системе химических элементов Д.И. Менделеева	Практико-ориентированные теоретические задания на характеристику химических элементов: «Металлические / неметаллические свойства, электроотрицательность и сродство к электрону химических элементов в соответствии с их электронным строением и положением в периодической системе химических элементов Д.И. Менделеева»

2	Раздел 2. Химические реакции	Составлять уравнения и схемы химических реакций	Контрольная работа «Строение вещества и химические реакции»
№	Модуль / Раздел / Тема	Результат обучения	Типы оценочных мероприятий
2.1	Типы химических реакций	Составлять реакции соединения, разложения, обмена, замещения, окислительно-восстановительные реакции и реакции комплексообразования (на примере гидроксокомплексов алюминия и цинка) с участием неорганических веществ	<p>1. Задачи на составление уравнений реакций:</p> <ul style="list-style-type: none"> <li>– соединения, замещения, разложения, обмена и реакций с участием комплексных соединений (на примере гидроксокомплексов алюминия и цинка);</li> <li>– окислительно-восстановительных реакций с использованием метода электронного баланса;</li> <li>– с участием комплексных соединений (на примере гидроксокомплексов цинка и алюминия).</li> </ul> <p>2. Задачи на расчет количественных характеристик продукта реакции соединения; массовой или объемной доли выхода продукта реакции соединения от теоретически возможного; объемных отношений газов; количественных характеристик исходных веществ и продуктов реакции; массы (объем, количество вещества) продукта реакции, если одно из веществ дано в виде</p>

			раствора с определенной массовой долей растворенного вещества
2.2	Электролитическая диссоциация и ионный обмен	Составлять уравнения химических реакции ионного обмена с участием неорганических веществ	<p>1. Задания на составление молекулярных и ионных реакций с участием оксидов, кислот, оснований и солей, ионных реакций гидролиза солей, установление изменения кислотности среды.</p> <p>2. Лабораторная работа «Реакции гидролиза»</p>
3	Раздел 3. Строение и свойства неорганических веществ	Исследовать строение и свойства неорганических веществ	Контрольная работа «Свойства неорганических веществ»

№	Модуль / Раздел / Тема	Результат обучения	Типы оценочных мероприятий
3.1	Классификация, номенклатура и строение неорганических веществ	Классифицировать неорганические вещества в соответствии с их строением	<ol style="list-style-type: none"> <li>1. Тест «Номенклатура и название неорганических веществ исходя из их химической формулы или составление химической формулы исходя из названия вещества по международной или тривиальной номенклатуре».</li> <li>2. Задачи на расчет массовой доли (массы) химического элемента (соединения) в молекуле (смеси).</li> <li>3. Практические задания по классификации, номенклатуре и химическим формулам неорганических веществ различных классов.</li> <li>4. Практические задания на определение химической активности веществ в зависимости вида химической связи и типа кристаллической решетки</li> </ol>
3.2	Физико-химические свойства неорганических веществ	Устанавливать зависимость физико-химических свойств неорганических веществ от строения атомов и молекул, а также типа кристаллической решетки	<ol style="list-style-type: none"> <li>1. Тест «Особенности химических свойств оксидов, кислот, оснований, амфотерных гидроксидов и солей».</li> <li>2. Задания на составление уравнений химических реакций с участием простых и сложных неорганических веществ: оксидов металлов, неметаллов и амфотерных элементов; неорганических кислот, оснований и амфотерных гидроксидов, неорганических солей, характеризующих их свойства и способы получения.</li> <li>3. Практико-ориентированные теоретические задания на свойства и получение неорганических веществ.</li> <li>4. Лабораторная работа «Свойства металлов и неметаллов»</li> </ol>

№	Модуль / Раздел / Тема	Результат обучения	Типы оценочных мероприятий
3.3	Производство неорганических веществ. Значение и применение в быту и на производстве	Обосновывать значение и применение неорганических веществ бытовой и производственной деятельности человека их физико- химическими свойствами	Практико-ориентированные задания по составлению химических реакций с участием неорганических веществ, используемых для их идентификации и промышленных способовполучения
<b>4</b>	<b>Раздел 4. Строение и свойства органических веществ</b>	<b>Исследовать строение и свойства органических веществ</b>	<b>Контрольная работа «Строение и свойства органических веществ»</b>
4.1	Классификация, строение и номенклатура органических веществ	Классифицировать органические вещества в соответствии с их строением	<ol style="list-style-type: none"> <li>1. Задания на составление названий органических соединений по тривиальной или международной систематической номенклатуре</li> <li>2. Задания на составление полных и сокращенных структурных формул органических веществ отдельных классов</li> <li>3. Задачи на определение простейшей формулы органической молекулы, исходя из элементного состава (в %)</li> </ol>

4.2	Свойства органических соединений	Устанавливать зависимость физико-химических свойств органических веществ от строения молекул	<ol style="list-style-type: none"> <li>1. Задания на составление уравнений химических реакций с участием органических веществ на основании их состава и строения.</li> <li>2. Задания на составление уравнений химических реакций, иллюстрирующих химические свойства с учетом механизмов протекания данных реакций и генетической связи органических веществ разных классов</li> <li>3. Расчетные задачи по уравнениям реакций с участием</li> </ol>
-----	----------------------------------	--	---

№	Модуль / Раздел / Тема	Результат обучения	Типы оценочных мероприятий
			органических веществ. 4. Лабораторная работа «Получение этилена и изучение его свойств»
4.3	Органические вещества в жизнедеятельности человека. Производство и применение органических веществ в промышленности	Обосновывать значение и применение органических веществ в бытовой и производственной деятельности человека их физико-химическими свойствами	Практико-ориентированные задания по составлению химических реакций с участием органических веществ, используемых для их идентификации в быту и промышленности.
<b>5</b>	<b>Раздел 5. Кинетические и термодинамические закономерности протекания химических реакций</b>	<b>Исследовать равновесие и скорость химических реакций</b>	<b>Контрольная работа «Скорость химической реакции и химическое равновесие»</b>
5.1	Кинетические закономерности протекания химических реакций	Исследовать влияние концентрации реагирующих веществ и температуры на скорость химических реакций	1. Лабораторная работа на выбор: – «Определение зависимости скорости реакции от концентрации реагирующих веществ»; – «Определение зависимости скорости реакции от температуры». 2. Практико-ориентированные теоретические задания на анализ факторов, влияющих на изменение скорости химической реакции

## **Фонд оценочных средств по общеобразовательной учебной дисциплине ОУД.13 БИОЛОГИЯ**

### **1. ПАСПОРТ ФОНДА ОЦЕНОЧНЫХ СРЕДСТВ**

#### **1.1. Область применения**

Фонд оценочных средств (ФОС) предназначен для контроля и оценки образовательных достижений обучающихся, освоивших программу учебной дисциплины **Биология**.

ФОС включает материалы для проведения текущего, рубежного контроля успеваемости и промежуточной аттестации в форме дифференцированного зачета.

В результате освоения учебной дисциплины «Биология» обучающийся должен освоить следующие знания и учебные действия (УД), а также освоение учебной дисциплины «Биология» должно способствовать развитию и формированию личностных и метапредметных результатов, предусмотренные ФГОС СОО:

Изучение дисциплины «Биология» обеспечивает достижение обучающимися следующих результатов:

#### **личностных:**

сформированность чувства гордости и уважения к истории и достижениям отечественной биологической науки; представления о целостной естественнонаучной картине мира;

понимание взаимосвязи и взаимозависимости естественных наук, их влияния на окружающую среду, экономическую, технологическую, социальную и этическую сферы деятельности человека;

способность использовать знания о современной естественно-научной картине мира в образовательной и профессиональной деятельности; возможности информационной среды для обеспечения продуктивного самообразования;

владение культурой мышления, способность к обобщению, анализу, восприятию информации в области естественных наук, постановке цели и выбор путей ее достижения в профессиональной сфере;

способность руководствоваться в своей деятельности современными принципами толерантности, диалога и сотрудничества; готовность к взаимодействию с коллегами, работе в коллективе;

готовность использовать основные методы защиты от возможных последствий аварий, катастроф, стихийных бедствий;

обладание навыками безопасной работы во время проектно - исследовательской и экспериментальной деятельности, при использовании лабораторного оборудования;

способность использовать приобретенные знания и умения в практической деятельности и повседневной жизни для соблюдения мер профилактики отравлений, вирусных и других заболеваний, стрессов, вредных привычек (курения, алкоголизма, наркомании); правил поведения в природной



среде;

готовность к оказанию первой помощи при травмах, простудных и других заболеваниях, отравлениях пищевыми продуктами;

**метапредметных:**

осознание социальной значимости своей профессии/специальности, обладание мотивацией к осуществлению профессиональной деятельности;

повышение интеллектуального уровня в процессе изучения биологических явлений; выдающихся достижений биологии, вошедших в общечеловеческую культуру; сложных и противоречивых путей развития современных научных взглядов, идей, теорий, концепций, гипотез (о сущности и происхождении жизни, человека) в ходе работы с различными источниками информации;

способность организовывать сотрудничество единомышленников, в том числе с использованием современных информационно – коммуникационных технологий;

способность понимать принципы устойчивости и продуктивности живой природы, пути ее изменения под влиянием антропогенных факторов, способность к системному анализу глобальных экологических проблем, вопросов состояния окружающей среды и рационального использования природных ресурсов;

умение обосновывать место и роль биологических знаний в практической деятельности людей, развитии современных технологий; определять живые объекты в природе; проводить наблюдения за экосистемами с целью их описания и выявления естественных и антропогенных изменений; находить и анализировать информацию о живых объектах;

способность применять биологические и экологические знания для анализа прикладных проблем хозяйственной деятельности;

способность к самостоятельному проведению исследований, постановке естественно-научного эксперимента, использованию информационных технологий для решения научных и профессиональных задач;

способность к оценке этических аспектов некоторых исследований в области биотехнологии (клонирование, искусственное оплодотворение);

**предметных:**

сформированность представлений о роли и месте биологии в современной научной картине мира; понимание роли биологии в формировании кругозора и функциональной грамотности для решения практических задач;

владение основополагающими понятиями и представлениями о живой природе, ее уровневой организации и эволюции; уверенное пользование биологической терминологией и символикой;

владение основными методами научного познания, используемыми при биологических исследованиях живых объектов и экосистем: описанием, измерением, проведением наблюдений; выявление и оценка антропогенных изменений в природе;

сформированность умений объяснять результаты биологических

экспериментов, решать элементарные биологические задачи;

сформированность собственной позиции по отношению к биологической информации, получаемой из разных источников, глобальным экологическим проблемам и путям их решения.

Согласно углубленному уровню изучения биологии – дополнительные требования к предметным результатам:

сформированность системы знаний об общих биологических закономерностях, законах, теориях;

сформированность умений исследовать и анализировать биологические объекты и системы, объяснять закономерности биологических процессов и явлений; прогнозировать последствия значимых биологических исследований;

владение умениями выдвигать гипотезы на основе знаний об основополагающих биологических закономерностях и законах, о происхождении и сущности жизни, глобальных изменениях в биосфере; проверять выдвинутые гипотезы экспериментальными средствами, формулируя цель исследования;

владение методами самостоятельной постановки биологических экспериментов, описания, анализа и оценки достоверности полученного результата;

сформированность убеждённости в необходимости соблюдения этических норм и экологических требований при проведении биологических исследований.

## **Фонд оценочных средств по общеобразовательной учебной дисциплине ОУД.14 ИНДИВИДУАЛЬНЫЙ ПРОЕКТ**

### **1. ПАСПОРТ ФОНДА ОЦЕНОЧНЫХ СРЕДСТВ**

#### **1.1. Область применения**

Фонд оценочных средств (ФОС) предназначен для контроля и оценки образовательных достижений обучающихся, освоивших программу учебной дисциплины **Индивидуальный проект**.

ФОС включает материалы для проведения текущего, рубежного контроля успеваемости и промежуточной аттестации в форме дифференцированного зачета.

#### **1.2. Требования к результатам обучения**

Освоение содержания учебной дисциплины «Индивидуальный проект» обеспечивает достижение обучающимися следующих **результатов**:

**личностных:**

– готовность и способность к самостоятельной, творческой и ответственной деятельности;

– толерантное сознание и поведение в поликультурном мире, готовность и способность вести диалог с другими людьми, достигать в нем взаимопонимания, находить общие цели и сотрудничать для их достижения;

– готовность к сотрудничеству с другими людьми в образовательной, общественно полезной, учебно-исследовательской, проектной и других видах

деятельности;

– готовность и способность к образованию, в том числе самообразованию, на протяжении всей жизни; сознательное отношение к непрерывному образованию как условию успешной профессиональной и общественной деятельности;

**метапредметных:**

– умение самостоятельно определять цели деятельности и составлять планы деятельности; самостоятельно осуществлять, контролировать и корректировать деятельность; использовать все возможные ресурсы для достижения поставленных целей и реализации планов деятельности; выбирать успешные стратегии в различных ситуациях;

– умение продуктивно общаться и взаимодействовать в процессе совместной деятельности, учитывать позиции других участников деятельности, эффективно разрешать конфликты;

– владение навыками познавательной, учебно-исследовательской и проектной деятельности, навыками разрешения проблем; способность и готовность к самостоятельному поиску методов решения практических задач, применению различных методов познания;

– готовность и способность к самостоятельной информационно-познавательной деятельности, владение навыками получения необходимой информации из словарей разных типов, умение ориентироваться в различных источниках информации, критически оценивать и интерпретировать информацию, получаемую из различных источников;

– умение использовать средства информационных и коммуникационных технологий (далее – ИКТ) в решении когнитивных, коммуникативных и организационных задач;

– владение языковыми средствами – умение ясно, логично и точно излагать свою точку зрения, использовать адекватные языковые средства;

**предметных:**

– сформированность навыков коммуникативной, учебно-исследовательской деятельности, критического мышления;

– способность к инновационной, аналитической, творческой, интеллектуальной деятельности;

– сформированность навыков проектной деятельности, а также самостоятельного применения приобретённых знаний и способов действий при решении различных задач, используя знания одного или нескольких учебных предметов или предметных областей;

– способность постановки цели и формулирования гипотезы исследования, планирования работы, отбора и интерпретации необходимой информации, структурирования аргументации результатов исследования на основе собранных данных, презентации результатов.

**Система контроля и оценки результатов освоения обучающимися программы учебной дисциплины**

Образовательные результаты	Формы и методы контроля и оценки результатов обучения
<p><b>личностные:</b></p> <ul style="list-style-type: none"> <li>– готовность и способность к самостоятельной, творческой и ответственной деятельности;</li> <li>– толерантное сознание и поведение в поликультурном мире, готовность и способность вести диалог с другими людьми, достигать в нем взаимопонимания, находить общие цели и сотрудничать для их достижения;</li> <li>– готовность к сотрудничеству с другими людьми в образовательной, общественно полезной, учебно-исследовательской, проектной и других видах деятельности;</li> <li>– готовность и способность к образованию, в том числе самообразованию, на протяжении всей жизни; сознательное отношение к непрерывному образованию как условию успешной профессиональной и общественной деятельности;</li> </ul> <p><b>метапредметные:</b></p> <ul style="list-style-type: none"> <li>– умение самостоятельно определять цели деятельности и составлять планы деятельности; самостоятельно осуществлять, контролировать и корректировать деятельность; использовать все возможные ресурсы для достижения поставленных целей и реализации планов деятельности; выбирать успешные стратегии в различных ситуациях;</li> <li>– умение продуктивно общаться и взаимодействовать в процессе совместной деятельности, учитывать позиции других</li> </ul>	<p><b>Входной контроль:</b> Тестирование</p> <p><b>Текущий контроль:</b> Подготовка к дискуссиям</p> <ul style="list-style-type: none"> <li>– Подготовка и защита сообщений, рефератов,</li> <li>Подготовка к дискуссиям</li> <li>– Анализ выполненной аудиторной и внеаудиторной самостоятельной работы</li> <li>– Наблюдение за учебно-научной речью обучающихся в процессе дискуссий, ролевых игр</li> <li>Устный опрос</li> <li>Решение задач</li> <li>Ролевая игра</li> </ul> <p><b>Рубежный контроль:</b> Тестирование</p> <p><b>Промежуточная аттестация (дифференцированный зачет):</b> Защита проектов</p>

<b>Образовательные результаты</b>	<b>Формы и методы контроля и оценки результатов обучения</b>
-----------------------------------	--

<p>участников деятельности, эффективно разрешать конфликты;</p> <ul style="list-style-type: none"> <li>– владение навыками познавательной, учебно-исследовательской и проектной деятельности, навыками разрешения проблем; способность и готовность к самостоятельному поиску методов решения практических задач, применению различных методов познания;</li> <li>– готовность и способность к самостоятельной информационно-познавательной деятельности, владение навыками получения необходимой информации из словарей разных типов, умение ориентироваться в различных источниках информации, критически оценивать и интерпретировать информацию, получаемую из различных источников;</li> <li>– умение использовать средства информационных и коммуникационных технологий (далее – ИКТ) в решении когнитивных, коммуникативных и организационных задач;</li> <li>– владение языковыми средствами – умение ясно, логично и точно излагать свою точку зрения, использовать адекватные языковые средства;</li> </ul> <p><b>предметные:</b></p> <ul style="list-style-type: none"> <li>– сформированность навыков коммуникативной, учебно-исследовательской деятельности, критического мышления;</li> <li>– способность к инновационной, аналитической, творческой, интеллектуальной деятельности;</li> <li>– сформированность навыков проектной деятельности, а также самостоятельного применения приобретённых знаний и способов действий при решении различных задач, используя знания одного или нескольких учебных предметов или предметных областей;</li> <li>– способность постановки цели и формулирования гипотезы исследования, планирования работы, отбора и интерпретации необходимой информации, структурирования аргументации результатов исследования на основе собранных данных, презентации результатов.</li> </ul>	
--	--

## ДУД.01 ЭКОНОМИКА

### 1. ПАСПОРТ ФОНДА ОЦЕНОЧНЫХ СРЕДСТВ

#### 1.1 Область применения

Фонд оценочных средств (ФОС) предназначен для контроля и оценки образовательных достижений обучающихся, освоивших программу учебной дисциплины «Экономика».

ФОС включает материалы для проведения текущего контроля успеваемости, рубежного контроля и промежуточной аттестации в форме экзамена.

ФОС разработан на основе требований федерального государственного образовательного стандарта среднего общего образования, предъявляемых к содержанию и результатам освоения учебной дисциплины ДУД.1 Экономика

#### 1.2 Требования к результатам обучения

Освоение содержания учебной дисциплины «Экономика» на углублённом уровне обеспечивает достижение студентами следующих **результатов:**

##### **личностных:**

– понимание основ поведения в экономической сфере для осуществления осознанного выбора будущей профессии и специализации;

– использование приобретенных знаний и умений в практической деятельности и повседневной жизни для решения практических задач, связанных с жизненными ситуациями; совершенствование собственной познавательной деятельности; оценка происходящих событий и поведения людей с экономической точки зрения;

– владение навыками познавательной рефлексии как осознания совершаемых действий и мыслительных процессов, их результатов и оснований, границ своего знания и незнания, новых познавательных задач и средств их достижения;

– готовность и способность к самостоятельной информационно-познавательной деятельности, включая умение ориентироваться в различных источниках информации, критически оценивать и интерпретировать информацию, получаемую из различных источников;

– владение навыками познавательной, учебно-исследовательской и проектной деятельности, навыками разрешения проблем; способность и готовность к самостоятельному поиску методов решения практических задач, применению различных методов познания;

– умение самостоятельно определять цели деятельности и составлять планы деятельности; самостоятельно осуществлять, контролировать и корректировать деятельность; использовать все возможные ресурсы для достижения поставленных целей и реализации планов деятельности; выбирать успешные стратегии в различных ситуациях;

##### **метапредметных:**

– владение навыками познавательной, учебно-исследовательской и

проектной деятельности, навыками разрешения проблем; способность и готовность к самостоятельному поиску методов решения практических и аналитических задач;

– готовность и способность к самостоятельной информационно-познавательной деятельности, включая умение ориентироваться в различных источниках информации, критически оценивать и интерпретировать информацию, получаемую из различных источников;

– умение использовать средства информационных и коммуникационных технологий (далее – ИКТ) в решении когнитивных, коммуникативных и организационных задач с соблюдением требований эргономики, техники безопасности, гигиены, ресурсосбережения, правовых и этических норм, норм информационной безопасности;

**предметных:**

– сформированность представлений об экономической науке как системе теоретических и прикладных наук; особенностях ее методологии и применимости экономического анализа в других социальных науках; понимание эволюции и сущности основных направлений современной экономической науки;

– владение системными экономическими знаниями, включая современные научные методы познания и опыт самостоятельной исследовательской деятельности в области экономики;

– владение приемами работы со статистической, фактической и аналитической экономической информацией; умение самостоятельно анализировать и интерпретировать данные для решения теоретических и прикладных задач;

– умение оценивать и аргументировать собственную точку зрения по экономическим проблемам, различным аспектам социально-экономической политики государства;

– сформированность системы знаний об институциональных преобразованиях российской экономики при переходе к рыночной системе, динамике основных макроэкономических показателей и современной ситуации в экономике России.

**Обучающийся на углубленном уровне научится:**

*Основные концепции экономики*

– определять границы применимости методов экономической теории;

– анализировать проблему альтернативной стоимости;

– объяснять проблему ограниченности экономических ресурсов;

– представлять в виде инфографики кривую производственных возможностей и характеризовать ее; – иллюстрировать примерами факторы производства;

– характеризовать типы экономических систем;

– различать абсолютные и сравнительные преимущества в издержках производства.

*Микроэкономика*



- анализировать структуру бюджета собственной семьи;
- строить личный финансовый план;
  - анализировать ситуацию на реальных рынках с точки зрения продавцов и покупателей;
  - принимать рациональные решения в условиях относительной ограниченности доступных ресурсов;
- анализировать собственное потребительское поведение;
- определять роль кредита в современной экономике;
  - применять навыки расчета сумм кредита и ипотеки в реальной жизни;
  - объяснять на примерах и представлять в виде инфографики законы спроса и предложения;
  - определять значимость и классифицировать условия, влияющие на спрос и предложение;
- приводить примеры товаров Гиффена;
- объяснять на примерах эластичность спроса и предложения;
  - объяснять и отличать организационно-правовые формы предпринимательской деятельности;
  - приводить примеры российских предприятий разных организационно-правовых форм;
  - объяснять практическое назначение франчайзинга и сферы его применения;
  - различать и представлять посредством инфографики виды издержек производства;
- анализировать издержки, выручку и прибыль фирмы;
  - объяснять эффект масштабирования и мультиплицирования для экономики государства;
  - объяснять социально-экономическую роль и функции предпринимательства;
- сравнивать виды ценных бумаг;
  - анализировать страховые услуги; – определять практическое назначение основных функций менеджмента;
  - определять место маркетинга в деятельности организации; – приводить примеры эффективной рекламы;
- разрабатывать бизнес-план;
- сравнивать рынки с интенсивной и несовершенной конкуренцией;
- называть цели антимонопольной политики государства;
- объяснять взаимосвязь факторов производства и факторов дохода;
  - приводить примеры факторов, влияющих на производительность труда.

#### *Макроэкономика*

- объяснять на примерах различные роли государства в рыночной

- экономике;
- характеризовать доходную и расходную части государственного бюджета;
  - определять основные виды налогов для различных субъектов и экономических моделей;
  - указывать основные последствия макроэкономических проблем;
  - объяснять макроэкономическое равновесие в модели «AD-AS»;
  - приводить примеры сфер применения показателя ВВП;
    - приводить примеры экономической функции денег в реальной жизни;
  - различать сферы применения различных форм денег;
    - определять денежные агрегаты и факторы, влияющие на формирование величины денежной массы;
  - объяснять взаимосвязь основных элементов банковской системы;
  - приводить примеры, как банки делают деньги;
  - приводить примеры различных видов инфляции;
  - находить в реальных ситуациях последствия инфляции;
  - применять способы анализа индекса потребительских цен;
    - характеризовать основные направления антиинфляционной политики государства;
  - различать виды безработицы;
  - находить в реальных условиях причины и последствия безработицы;
    - определять целесообразность мер государственной политики для снижения уровня безработицы;
  - приводить примеры факторов, влияющих на экономический рост;
    - приводить примеры экономических циклов в разные исторические эпохи. *Международная экономика*
  - объяснять назначение международной торговли;
    - анализировать систему регулирования внешней торговли на государственном уровне;
  - различать экспорт и импорт;
  - анализировать курсы мировых валют;
    - объяснять влияние международных экономических факторов на валютный курс;
  - различать виды международных расчетов;
    - анализировать глобальные проблемы международных экономических отношений;
    - объяснять роль экономических организаций в социально-экономическом развитии общества;
  - объяснять особенности современной экономики России.

**Обучающийся на углубленном уровне получит возможность научиться:**

*Основные концепции экономики*

- критически осмысливать актуальную экономическую информацию, поступающую из разных источников, и формулировать на этой основе собственные заключения и оценочные суждения;

- анализировать события общественной и политической жизни с экономической точки зрения, используя различные источники информации; – владеть приемами работы с аналитической экономической информацией; – оценивать происходящие события и поведение людей с экономической точки зрения;

- использовать приобретенные знания для решения практических задач, основанных на ситуациях, связанных с описанием состояния российской экономики;

- анализировать экономическую информацию по заданной теме в источниках различного типа и источниках, созданных в различных знаковых системах (текст, таблица, график, диаграмма, аудиовизуальный ряд и др.).

#### *Микроэкономика*

- применять полученные теоретические и практические знания для определения экономически рационального, правомерного и социально одобряемого поведения;

- оценивать и принимать ответственность за рациональные решения и их возможные последствия для себя, своего окружения и общества в целом;

- критически осмысливать актуальную экономическую информацию по микроэкономике, поступающую из разных источников, и формулировать на этой основе собственные заключения и оценочные суждения;

- объективно оценивать и анализировать экономическую информацию, критически относиться к псевдонаучной информации, недобросовестной рекламе в средствах массовой информации;

- использовать приобретенные ключевые компетенции по микроэкономике для самостоятельной исследовательской деятельности в области экономики; – применять теоретические знания по микроэкономике для практической деятельности и повседневной жизни; – понимать необходимость соблюдения предписаний, предлагаемых в договорах по кредитам, ипотеке, вкладам и др.;

- – оценивать происходящие события и поведение людей с экономической точки зрения;

- сопоставлять свои потребности и возможности, оптимально распределять свои материальные и трудовые ресурсы, составлять личный финансовый план;

- рационально и экономно обращаться с деньгами в повседневной жизни;

- создавать алгоритмы для совершенствования собственной познавательной деятельности творческого и поисково-исследовательского характера;

- решать с опорой на полученные знания практические задачи,

- отражающие типичные жизненные ситуации;
- грамотно применять полученные знания для исполнения типичных экономических ролей: в качестве потребителя, члена семьи и гражданина;
- моделировать и рассчитывать проект индивидуального бизнес-плана.

#### *Макроэкономика*

- объективно оценивать и анализировать экономическую информацию по макроэкономике, критически относиться к псевдонаучной информации;
- владеть способностью анализировать денежно-кредитную и налогово-бюджетную политику, используемую государством для стабилизации экономики и поддержания устойчивого экономического роста;
- использовать нормативные правовые документы при выполнении учебно-исследовательских проектов, нацеленных на решение разнообразных макроэкономических задач;
- анализировать события общественной и политической жизни разных стран с экономической точки зрения, используя различные источники информации;
- осознавать значение теоретических знаний по макроэкономике для практической деятельности и повседневной жизни;
- оценивать происходящие мировые события и поведение людей с экономической точки зрения;– использовать приобретенные знания для решения практических задач, основанных на ситуациях, связанных с описанием состояния российской и других экономик;
- анализировать динамику основных макроэкономических показателей и современной ситуации в экономике России;
- решать с опорой на полученные знания практические задачи, отражающие типичные макроэкономические ситуации;
- грамотно применять полученные знания для исполнения типичных экономических ролей: в качестве гражданина и налогоплательщика;
- отделять основную экономическую информацию по макроэкономике от второстепенной, критически оценивать достоверность полученной информации из неадаптированных источников;
- аргументировать собственную точку зрения по экономическим проблемам, различным аспектам социально-экономической политики государства.

#### *Международная экономика*

- работать с материалами средств массовой информации, составлять обзоры прессы по международным экономическим проблемам, находить, собирать и первично обобщать фактический материал, делая обоснованные выводы;
- анализировать социально значимые проблемы и процессы с экономической точки зрения, используя различные источники информации; – оценивать происходящие мировые события с экономической точки зрения; –

ориентироваться в мировых экономических, экологических, демографических, миграционных процессах, понимать механизм взаимовлияния планетарной среды и мировой экономики;

- создавать алгоритмы для совершенствования собственной познавательной деятельности творческого и поискового характера;

- решать с опорой на полученные знания практические задачи, отражающие типичные жизненные ситуации;

- анализировать взаимосвязи учебного предмета с особенностями профессий и профессиональной деятельности, в основе которых лежат экономические знания по данному учебному предмету;

- использовать экономические знания и опыт самостоятельной исследовательской деятельности в области экономики;

- владеть пониманием особенностей формирования рыночной экономики и роли государства в современном мире.

### **Система контроля и оценки результатов освоения обучающимися программы учебной дисциплины**

<b>Образовательные результаты</b>	<b>Средства и методы контроля и оценки результатов обучения</b>
<p><i>личностные:</i></p> <ul style="list-style-type: none"> <li>– понимание основ поведения в экономической сфере для осуществления осознанного выбора будущей профессии и</li> </ul>	<p><i>Текущий контроль</i></p> <ul style="list-style-type: none"> <li>комплект материалов - устный опрос</li> <li>комплект материалов - тестовые задания;</li> <li>контрольные работы;</li> </ul>

<p>специализации;</p> <ul style="list-style-type: none"> <li>– использование приобретенных знаний и умений в практической деятельности и повседневной жизни для решения практических задач, связанных с жизненными ситуациями; совершенствование собственной познавательной деятельности; оценка происходящих событий и поведения людей с экономической точки зрения;</li> <li>– владение навыками познавательной рефлексии как осознания совершаемых действий и мыслительных процессов, их результатов и оснований, границ своего знания и незнания, новых познавательных задач и средств их достижения;</li> <li>– готовность и способность к самостоятельной информационно-познавательной деятельности, включая умение ориентироваться в различных источниках информации, критически оценивать и интерпретировать информацию, получаемую из различных источников;</li> <li>– владение навыками познавательной, учебно-исследовательской и проектной деятельности, навыками разрешения проблем; способность и готовность к самостоятельному поиску методов решения практических задач, применению различных методов познания;</li> <li>– умение самостоятельно определять цели деятельности и составлять планы деятельности; самостоятельно осуществлять, контролировать и корректировать деятельность; использовать все возможные ресурсы для достижения поставленных целей и реализации планов деятельности; выбирать успешные стратегии в различных ситуациях;</li> </ul> <p><b>метапредметные:</b></p> <ul style="list-style-type: none"> <li>– владение навыками познавательной, учебно-исследовательской и проектной деятельности, навыками разрешения проблем; способность и готовность к самостоятельному поиску методов решения практических и аналитических задач;</li> <li>– готовность и способность к самостоятельной информационно-познавательной деятельности, включая умение ориентироваться в различных источниках информации, критически оценивать и интерпретировать информацию, получаемую из различных источников;</li> </ul>	<p>комплект материалов - решение проблемно-ориентированных задач; практические работы; лабораторные работы; комплект заданий - деловая игра</p> <p><b>Рубежный контроль</b></p> <p>комплект - контрольные работы;</p> <p><b>Промежуточная аттестация (экзамен):</b></p> <p>комплект вопросов к аттестации</p>
--	---

Образовательные результаты	Формы и методы контроля и оценки результатов обучения
<p>– умение использовать средства информационных и коммуникационных технологий (далее – ИКТ) в решении когнитивных, коммуникативных и организационных задач с соблюдением требований эргономики, техники безопасности, гигиены, ресурсосбережения, правовых и этических норм, норм информационной безопасности;</p> <p><b>предметные:</b></p> <p>– сформированность представлений об экономической науке как системе теоретических и прикладных наук; особенностях ее методологии и применимости экономического анализа в других социальных науках; понимание эволюции и сущности основных направлений современной экономической науки;</p> <p>– владение системными экономическими знаниями, включая современные научные методы познания и опыт самостоятельной исследовательской деятельности в области экономики;</p> <p>– владение приемами работы со статистической, фактической и аналитической экономической информацией; умение самостоятельно анализировать и интерпретировать данные для решения теоретических и прикладных задач;</p> <p>– умение оценивать и аргументировать собственную точку зрения по экономическим проблемам, различным аспектам социально-экономической политики государства;</p> <p>– сформированность системы знаний об институциональных преобразованиях российской экономики при переходе к рыночной системе, динамике основных макроэкономических показателей и современной ситуации в экономике России.</p>	

**Фонд оценочных средств по общеобразовательной учебной дисциплине**

**ДУД.03 РОДНАЯ ЛИТЕРАТУРА**

**1. ПАСПОРТ ФОНДА ОЦЕНОЧНЫХ СРЕДСТВ**

**1.1 Область применения**

Фонд оценочных средств (ФОС) предназначен для контроля и оценки образовательных достижений обучающихся, освоивших программу учебной дисциплины «Родная литература (русская)».

ФОС включает материалы для проведения входного контроля, текущего контроля успеваемости, рубежного контроля и промежуточной аттестации в форме дифференцированного зачета.

ФОС разработан на основе требований федерального государственного образовательного стандарта среднего общего образования, предъявляемых к содержанию и результатам освоения учебной дисциплины ОУДБ.10 Родная литература (русская)

## **1.2 Требования к результатам обучения**

Содержание ФОС учебной дисциплины «Родная литература (русская)» направлено на достижение следующих **целей**:

– развитие представлений о специфике литературы в ряду других искусств; эмоционального восприятия художественного текста, образного и аналитического мышления, творческого воображения, культуры читательского восприятия художественного текста, художественного вкуса;

– формирование потребности в самостоятельном чтении художественных произведений; понимания авторской позиции; исторической и эстетической обусловленности литературного процесса;

– освоение текстов художественных произведений в единстве содержания и формы, основных историко-литературных сведений и теоретико-литературных понятий;

– совершенствование умений анализа и интерпретации литературного произведения как художественного целого в его историко-литературной обусловленности с использованием теоретико-литературных знаний; написания сочинений различных типов; поиска, систематизации и использования необходимой информации, в том числе в сети Интернет.

– свободное владение устной монологической и диалогической речью;

– освоение лингвистической, культурологической, коммуникативной компетенций.

Освоение содержания учебной дисциплины «Родная литература» обесп

ечивает

дости

жение

обучаю

щимися

следующих

**результатов:**

**личностных:**

– воспитание российской гражданской идентичности: патриотизма, любви и уважения к Отечеству, чувства гордости за свою Родину, прошлое и настоящее многонационального народа России; осознание своей этнической принадлежности, знание культуры своего народа, своего края, основ культурного наследия народов России и человечества; усвоение гуманистических, демократических и традиционных ценностей многонационального российского общества;

– формирование ответственного отношения к учению, готовности и способности, обучающихся к саморазвитию и самообразованию на основе



мотивации к обучению и познанию, осознанному выбору и построению дальнейшей индивидуальной траектории образования на базе ориентировки в мире профессий и профессиональных предпочтений, с учётом устойчивых познавательных интересов;

– формирование осознанного, уважительного и доброжелательного отношения к другому человеку, его мнению, мировоззрению, культуре, языку, вере, гражданской позиции, к истории, культуре, религии, традициям, языкам, ценностям народов России и народов мира; готовности и способности вести диалог с другими людьми и достигать в нём взаимопонимания;

– развитие морального сознания и компетентности в решении моральных проблем на основе личного выбора, формирование нравственных чувств и нравственного поведения, осознанного и ответственного отношения к собственным поступкам;

– формирование коммуникативной компетентности в общении и сотрудничестве со сверстниками в процессе образовательной, учебно-исследовательской, творческой и других видов деятельности;

– способность к речевому самоконтролю; оцениванию устных и письменных высказываний с точки зрения языкового оформления, эффективности достижения поставленных коммуникативных задач;

– готовность и способность к самостоятельной, творческой и ответственной деятельности;

– развитие эстетического сознания через освоение художественного наследия народов России и мира, творческой деятельности эстетического характера;

***метапредметных:***

– умение самостоятельно определять цели в учёбе и познавательной деятельности, развивать мотивы и интересы своей познавательной деятельности;

– умение самостоятельно планировать пути достижения целей, в том числе альтернативные, осознанно выбирать наиболее эффективные способы решения учебных и познавательных задач;

– умение соотносить свои действия с планируемыми результатами, осуществлять контроль своей деятельности в процессе достижения результата, определять способы действий в рамках предложенных условий и требований, корректировать свои действия в соответствии с изменяющейся ситуацией;

– умение оценивать правильность выполнения учебной задачи, собственные возможности её решения;

– владение основами самоконтроля, самооценки, принятия решений и осуществления осознанного выбора в учебной и познавательной деятельности;

– умение определять понятия, создавать обобщения, устанавливать аналогии, классифицировать, самостоятельно выбирать основания и критерии для классификации, устанавливать причинно-следственные связи, строить логическое рассуждение, умозаключение (индуктивное, дедуктивное и по аналогии) и делать выводы;

– овладение нормами речевого поведения в различных ситуациях межличностного и межкультурного общения;

– готовность и способность к самостоятельной информационно-познавательной деятельности, включая умение ориентироваться в различных источниках информации, критически оценивать и интерпретировать информацию, получаемую из различных источников;

– умение извлекать необходимую информацию из различных источников: учебно-научных текстов, справочной литературы, средств массовой информации, информационных и коммуникационных технологий для решения когнитивных, коммуникативных и организационных задач в процессе изучения русского языка;

– формирование и развитие компетентности в области использования информационно-коммуникационных технологий;

***предметных:***

– понимание ключевых проблем изученных произведений уральских и сибирских писателей XIX – XXI веков, литературы народов Урала и Сибири;

– понимание связи литературных произведений с эпохой их написания, выявление заложенных в них вневременных, непреходящих нравственных ценностей и их современного звучания;

– умение анализировать литературное произведение: определять его принадлежность к одному из литературных родов и жанров; понимать и формулировать тему, идею, нравственный пафос литературного произведения; характеризовать его героев, сопоставлять героев одного или нескольких произведений;

– определение в произведении элементов сюжета, композиции, изобразительно-выразительных средств языка, понимание их роли в раскрытии идейно-художественного содержания произведения (элементы филологического анализа); владение элементарной литературоведческой терминологией при анализе литературного произведения;

– приобщение к духовно-нравственным ценностям литературы и культуры Урала и Сибири, сопоставление их с духовно-нравственными ценностями других народов и регионов;

– формулирование собственного отношения к произведениям литературы, их оценка; собственная интерпретация (в отдельных случаях) изученных литературных произведений;

– понимание авторской позиции и своё отношение к ней;

– восприятие на слух литературных произведений разных жанров, осмысленное чтение и адекватное восприятие;

– умение пересказывать прозаические произведения или их отрывки с использованием образных средств русского языка и цитат из текста, отвечать на вопросы по прослушанному или прочитанному тексту, создавать устные монологические высказывания разного типа, вести диалог;

– написание изложений и сочинений на темы, связанные с тематикой, проблематикой изученных произведений; классные и домашние творческие работы; рефераты на литературные и общекультурные темы;

– понимание образной природы литературы как явления словесного искусства; эстетическое восприятие произведений литературы; формирование эстетического вкуса.

### Система контроля и оценки результатов освоения обучающимися программы учебной дисциплины

<b>Образовательные результаты</b>	<b>Формы и методы контроля и оценки результатов обучения</b>
<p><b>личностные:</b></p> <ul style="list-style-type: none"> <li>– воспитание российской гражданской идентичности: патриотизма, любви и уважения к Отечеству, чувства гордости за свою Родину, прошлое и настоящее многонационального народа России; осознание своей этнической принадлежности, знание культуры своего народа, своего края, основ культурного наследия народов России и человечества; усвоение гуманистических, демократических и традиционных ценностей многонационального российского общества;</li> <li>– формирование ответственного отношения к учению, готовности и способности обучающихся к саморазвитию и самообразованию на основе мотивации к обучению и познанию, осознанному выбору и построению дальнейшей индивидуальной траектории образования на базе ориентировки в мире профессий и профессиональных предпочтений, с учётом устойчивых познавательных интересов;</li> <li>– формирование осознанного,</li> </ul>	<p><b>Текущий контроль:</b></p> <ul style="list-style-type: none"> <li>– устный и письменный опрос</li> <li>– тестирование</li> <li>– выразительное чтение текста произведений, стихотворений</li> <li>– написание сочинения,</li> <li>– составление плана текста</li> <li>– сообщение</li> <li>– оценивание конспектов, всех видов плана</li> <li>– оценивание рефератов, в том числе презентаций</li> <li>– оценивание сочинений, аннотаций, сообщений</li> <li>– оценивание самостоятельной аналитической работы с текстами художественных произведений</li> <li>– оценивание практических работ</li> <li>– тестирование</li> <li>– проблемные вопросы для дискуссии, поисково-индивидуальное задание, эссе, реферат, круглый</li> </ul> <p><b>Рубежный контроль</b></p> <ul style="list-style-type: none"> <li>– тестирование</li> </ul>

<p>уважительного и доброжелательного отношения к другому человеку, его мнению, мировоззрению, культуре, языку, вере, гражданской позиции, к истории, культуре, религии, традициям, языкам, ценностям народов России и народов мира; готовности и способности вести диалог с другими людьми и достигать в нём взаимопонимания;</p> <ul style="list-style-type: none"> <li>– развитие морального сознания и компетентности в решении моральных проблем на основе личного выбора, формирование нравственных чувств и нравственного поведения, осознанного и ответственного отношения к собственным поступкам;</li> <li>– формирование коммуникативной компетентности в общении и сотрудничестве со сверстниками в процессе образовательной, учебно-исследовательской, творческой и других видов деятельности;</li> <li>– способность к речевому самоконтролю; оцениванию устных и письменных высказываний с точки зрения языкового оформления, эффективности достижения поставленных коммуникативных задач;</li> <li>– готовность и способность к самостоятельной, творческой и ответственной деятельности;</li> <li>– развитие эстетического сознания через освоение художественного наследия народов России и мира, творческой деятельности эстетического характера;</li> </ul> <p><b>метапредметные:</b></p> <ul style="list-style-type: none"> <li>– умение самостоятельно определять цели в учёбе и познавательной деятельности, развивать мотивы и интересы своей познавательной деятельности;</li> <li>– умение самостоятельно планировать пути достижения целей, в том числе альтернативные, осознанно выбирать наиболее эффективные способы решения учебных и познавательных задач;</li> <li>– умение соотносить свои действия с планируемыми результатами, осуществлять контроль своей деятельности в процессе достижения результата, определять способы действий в рамках предложенных условий и требований, корректировать свои действия в соответствии с изменяющейся ситуацией;</li> <li>– умение оценивать правильность выполнения учебной задачи, собственные возможности её решения;</li> </ul>	<p>- проверочная работа  <b>Промежуточная аттестация  (дифференцированный зачет)</b>  Тестирование</p>
---	--

– владение основами самоконтроля, самооценки, принятия решений и осуществления осознанного выбора в учебной и познавательной деятельности;

– умение определять понятия, создавать обобщения, устанавливать аналогии, классифицировать, самостоятельно выбирать основания и критерии для классификации, устанавливать причинно-следственные связи, строить логическое рассуждение, умозаключение (индуктивное, дедуктивное и по аналогии) и делать выводы;

– овладение нормами речевого поведения в различных ситуациях межличностного и межкультурного общения;

– готовность и способность к самостоятельной информационно-познавательной деятельности, включая умение ориентироваться в различных источниках информации, критически оценивать и интерпретировать информацию, получаемую из различных источников;

– умение извлекать необходимую информацию из различных источников: учебно-научных текстов, справочной литературы, средств массовой информации, информационных и коммуникационных технологий для решения когнитивных, коммуникативных и организационных задач в процессе изучения русского языка;

– формирование и развитие компетентности в области использования информационно-коммуникационных технологий;

**предметные:**

– понимание ключевых проблем изученных произведений уральских и сибирских писателей XIX – XXI веков, литературы народов Урала и Сибири;

– понимание связи литературных произведений с эпохой их написания, выявление заложенных в них вневременных, непреходящих нравственных ценностей и их современного звучания;

– умение анализировать литературное произведение: определять его принадлежность к одному из литературных родов и жанров; понимать и формулировать тему, идею, нравственный пафос литературного произведения; характеризовать его героев, сопоставлять героев одного или нескольких произведений;

определение в произведении элементов



<p>сюжета, композиции, изобразительно-выразительных средств языка, понимание их роли в раскрытии идейно-художественного содержания произведения (элементы филологического анализа); владение элементарной литературоведческой терминологией при анализе литературного произведения;</p> <ul style="list-style-type: none"><li>– приобщение к духовно-нравственным ценностям литературы и культуры Урала и Сибири, сопоставление их с духовно-нравственными ценностями других народов и регионов;</li><li>– формулирование собственного отношения к произведениям литературы, их оценка; собственная интерпретация (в отдельных случаях) изученных литературных произведений;</li><li>– понимание авторской позиции и своё отношение к ней;</li><li>– восприятие на слух литературных произведений разных жанров, осмысленное чтение и адекватное восприятие;</li><li>– умение пересказывать прозаические произведения или их отрывки с использованием образных средств русского языка и цитат из текста, отвечать на вопросы по прослушанному или прочитанному тексту, создавать устные монологические высказывания разного типа, вести диалог;</li><li>– написание изложений и сочинений на темы, связанные с тематикой, проблематикой изученных произведений; классные и домашние творческие работы; рефераты на литературные и общекультурные темы;</li><li>– понимание образной природы литературы как явления словесного искусства; эстетическое восприятие произведений литературы; формирование эстетического вкуса.</li></ul>	
---	--



## Фонд оценочных средств по учебной дисциплине

### ОГСЭ.01 ОСНОВЫ ФИЛОСОФИИ

#### 1. ПАСПОРТ ФОНДА ОЦЕНОЧНЫХ СРЕДСТВ

##### 1.1 Область применения

Фонд оценочных средств (ФОС) предназначен для контроля и оценки образовательных достижений обучающихся, освоивших программу учебной дисциплины ОГСЭ.01 Основы философии.

ФОС включает контрольные материалы для текущего контроля успеваемости и промежуточной аттестации обучающихся.

ФОС разработан на основе ФГОС по программе подготовки специалистов среднего звена по специальности 40.02.02 Правоохранительная деятельность, рабочей программы учебной дисциплины ОГСЭ.01 Основы философии.

##### 1.2 Требования к результатам обучения

Оценка качества подготовки обучающихся осуществляется в двух основных направлениях: оценка уровня освоения учебных дисциплин; оценка компетенций обучающихся.

Контролируемые компетенции:

- ОК 1. Понимать сущность и социальную значимость своей будущей профессии, проявлять к ней устойчивый интерес.
- ОК 2. Понимать и анализировать вопросы ценностно-мотивационной ориентации.
- ОК 3. Организовывать собственную деятельность, выбирать типовые методы и способы выполнения профессиональных задач, оценивать их эффективность и качество.
- ОК 4. Принимать решения в стандартных и нестандартных ситуациях, в том числе ситуациях риска, и нести за них ответственность.
- ОК 5. Проявлять психологическую устойчивость в сложных и экстремальных ситуациях, предупреждать и разрешать конфликты в процессе профессиональной деятельности.
- ОК 6. Осуществлять поиск и использование информации, необходимой для эффективного выполнения профессиональных задач, профессионального и личностного развития.
- ОК 7. Использовать информационно-коммуникационные технологии в профессиональной деятельности.
- ОК 8. Правильно строить отношения с коллегами, с различными категориями граждан, в том числе с представителями различных национальностей и конфессий.
- ОК 9. Устанавливать психологический контакт с окружающими.
- ОК 10. Адаптироваться к меняющимся условиям профессиональной деятельности.

В результате изучения дисциплины обучающийся должен:

**уметь:**

- ориентироваться в системе философского знания;

**знать:**

- предметную область философского знания;
    - мировоззренческие и методологические основы юридического мышления;
    - роль философии в формировании ценностных ориентаций в профессиональной деятельности;
- Форма промежуточной аттестации освоения учебной дисциплины – дифференцированный зачет.

### Система контроля и оценки результатов освоения обучающимися программы учебной дисциплины

Наименование элемента умений или знаний	Виды аттестации	
	Текущий контроль	Промежуточная аттестация
<b>уметь:</b> – ориентироваться в системе философского знания;	+	+
<b>знать:</b> – предметную область философского знания;	+	+
– мировоззренческие и методологические основы юридического мышления;	+	+
– роль философии в формировании ценностных ориентаций в профессиональной деятельности;	+	+

### Кодификатор оценочных средств

№ п/п	Наименование оценочного средства	Характеристика оценочного средства	Представление оценочного средства в ФОС
1	Тест	Система стандартизированных заданий, позволяющая автоматизировать процедуру измерения уровня знаний и умений обучающегося.	Комплект тестовых заданий
2	Зачет	Средство контроля усвоения учебного материала темы, раздела или разделов дисциплины, организованное как учебное занятие в виде собеседования преподавателя с обучающимися.	Вопросы по темам/разделам дисциплины
3	Вопросы и задания для устного опроса	Средство проверки умений применять полученные знания для решения задач определенного типа по теме.	Комплект заданий
4	Вопросы для письменного контроля	Средство проверки умений применять полученные знания для решения задач определенного типа по теме.	Комплект заданий

### 3. Оценка освоения курса

Предметом оценки освоения учебной дисциплины являются общие компетенции, умения, знания.

Соотношение типов задания и критериев оценки представлено в таблице.

№	Тип (вид) задания	Критерии оценки
1	Тесты	Шкала оценки образовательных достижений
2	Устные ответы	Критерии и нормы оценки устных ответов
3	Письменные ответы	Критерии и нормы оценки письменных ответов

### Шкала оценки образовательных достижений (тестов)

Процент результативности (правильных ответов)	Оценка уровня подготовки	
	балл (отметка)	вербальный аналог
90 ÷ 100	5	отлично
89 ÷ 80	4	хорошо
79 ÷ 70	3	удовлетворительно
менее 70	2	неудовлетворительно

### Критерии и нормы оценки устных ответов

«5»	за глубокое и полное овладение содержанием учебного материала, в котором обучающиеся легко ориентируются, за умение связывать теорию с практикой, высказывать и обосновывать свои суждения. Отличная отметка предполагает грамотное, логическое изложение ответа
«4»	если обучающийся полно освоил материал, владеет понятийным аппаратом, ориентируется в изученном материале, грамотно излагает ответ, но содержание, форма ответа имеют отдельные недостатки
«3»	если обучающийся обнаруживает знание и понимание основных положений учебного материала, но излагает его неполно, непоследовательно, допускает неточности в определении понятий, не умеет доказательно обосновывать свои суждения
«2»	если обучающийся имеет разрозненные, бессистемные знания, не умеет выделять главное и второстепенное, допускает ошибки в определении понятий, искажающие их смысл, беспорядочно и неуверенно излагает материал

<b>«1»</b>	за полное незнание и непонимание учебного материала или отказ отвечать
------------	--

## **Фонд оценочных средств по учебной дисциплине**

### **ОГСЭ.02 ИСТОРИЯ**

## **1. ПАСПОРТ ФОНДА ОЦЕНОЧНЫХ СРЕДСТВ**

### **1.1 Область применения**

Фонд оценочных средств (ФОС) предназначен для контроля и оценки образовательных достижений обучающихся, освоивших программу учебной дисциплины ОГСЭ.02 История

ФОС включает контрольные материалы для текущего контроля успеваемости и промежуточной аттестации обучающихся.

ФОС разработан на основе ФГОС по программе подготовки специалистов среднего звена по специальности 40.02.02 Правоохранительная деятельность, рабочей программы учебной дисциплины ОГСЭ.02 История.

### **1.2 Требования к результатам обучения**

Оценка качества подготовки обучающихся осуществляется в двух основных направлениях: оценка уровня освоения учебных дисциплин; оценка компетенций обучающихся.

Контролируемые компетенции:

- ОК 1. Понимать сущность и социальную значимость своей будущей профессии, проявлять к ней устойчивый интерес.
- ОК 2. Понимать и анализировать вопросы ценностно-мотивационной ориентации.
- ОК 3. Организовывать собственную деятельность, выбирать типовые методы и способы выполнения профессиональных задач, оценивать их эффективность и качество.
- ОК 4. Принимать решения в стандартных и нестандартных ситуациях, в том числе ситуациях риска, и нести за них ответственность.
- ОК 5. Проявлять психологическую устойчивость в сложных и экстремальных ситуациях, предупреждать и разрешать конфликты в процессе профессиональной деятельности.
- ОК 6. Осуществлять поиск и использование информации, необходимой для эффективного выполнения профессиональных задач, профессионального и личностного развития.
- ОК 7. Использовать информационно-коммуникационные технологии в профессиональной деятельности.
- ОК 8. Правильно строить отношения с коллегами, с различными категориями граждан, в том числе с представителями различных национальностей и конфессий.
- ОК 9. Устанавливать психологический контакт с окружающими.
- ОК 10. Адаптироваться к меняющимся условиям профессиональной деятельности.

В результате изучения дисциплины обучающийся должен:

**уметь:**

- ориентироваться в историческом прошлом России.

**знать:**

- закономерности исторического процесса, основные этапы, события отечественной истории

Форма промежуточной аттестации освоения учебной дисциплины – дифференцированный зачет.

### Система контроля и оценки результатов освоения обучающимися программы учебной дисциплины

Код и наименование элемента умений или знаний	Виды аттестации	
	Текущий контроль	Промежуточная аттестация
<b>уметь:</b> ориентироваться в историческом прошлом России.	+	+
<b>знать:</b> – закономерности исторического процесса, основные этапы, события отечественной истории	+	+

### Кодификатор оценочных средств

№ п/п	Наименование оценочного средства	Характеристика оценочного средства	Представление оценочного средства в ФОС
1.	Задания для самостоятельной работы	Средство проверки умений применять полученные знания по заранее определенной методике для решения задач или заданий по модулю или дисциплине в целом.	Комплект заданий
2.	Реферат	Продукт самостоятельной работы студента, представляющий собой краткое изложение в письменном виде полученных результатов теоретического анализа определенной научной (учебно-исследовательской) темы, где автор раскрывает суть исследуемой проблемы, приводит различные точки зрения, а также собственные взгляды на нее.	Темы рефератов
3.	Сообщение Доклад	Продукт самостоятельной работы студента, представляющий собой публичное выступление по представлению полученных результатов решения определенной учебно-практической, учебно-исследовательской или научной темы.	Темы докладов, сообщений

4.	Тест	Система стандартизированных заданий, позволяющая автоматизировать процедуру измерения уровня знаний и умений обучающегося.	Комплект тестовых заданий.
5.	Эссе	Средство, позволяющее оценить умение обучающегося письменно излагать суть поставленной проблемы, самостоятельно проводить анализ этой проблемы с использованием концепций и аналитического инструментария соответствующей дисциплины, делать выводы, обобщающие авторскую позицию по поставленной проблеме.	Тематика эссе.

### Оценка освоения курса

**Предметом оценки освоения учебной дисциплины являются общие компетенции, умения, знания.**

Соотношение типов задания и критериев оценки представлено в таблице.

№	Тип (вид) задания	Критерии оценки
1.	Тесты	Таблица 1. Шкала оценки образовательных достижений.
2.	Устные ответы	Таблица 2. Критерии и нормы оценки устных ответов.
3.	Практическая работа	Выполнение не менее 80% – положительная оценка.
4.	Проверка конспектов, рефератов, творческих работ, презентаций	Соответствие содержания работы заявленной теме; правилам оформления работы.

### Шкала оценки образовательных достижений (тестов)

Процент результативности (правильных ответов)	Оценка уровня подготовки	
	балл (отметка)	вербальный аналог
90 ÷ 100	5	отлично
89 ÷ 80	4	хорошо
79 ÷ 70	3	удовлетворительно
менее 70	2	неудовлетворительно

### Критерии и нормы оценки устных ответов

«5»	за глубокое и полное овладение содержанием учебного материала, в котором обучающиеся легко ориентируются, за умение связывать теорию с практикой, высказывать и обосновывать свои суждения. Отличная отметка предполагает грамотное, логическое изложение ответа
«4»	если обучающийся полно освоил материал, владеет понятийным аппаратом, ориентируется в изученном материале, грамотно излагает ответ, но содержание, форма ответа имеют отдельные недостатки
«3»	если обучающийся обнаруживает знание и понимание основных положений учебного материала, но излагает его неполно, непоследовательно, допускает неточности в определении понятий, не умеет доказательно обосновывать свои суждения
«2»	если обучающийся имеет разрозненные, бессистемные знания, не умеет выделять главное и второстепенное, допускает ошибки в определении понятий, искажающие их смысл, беспорядочно и неуверенно излагает материал
«1»	за полное незнание и непонимание учебного материала или отказ отвечать

### **Критерии и нормы оценки на дифференцированном зачете**

Оценки **«отлично»** заслуживает обучающийся, обнаруживший всестороннее, систематическое и глубокое знание учебно-программного материала, умение свободно выполнять практическое задание, усвоивший общие и профессиональные компетенции, соответствующие ФГОС, усвоивший взаимосвязь основных понятий тем и их значение для приобретаемой специальности, проявивший творческие способности. Обучающийся освещает различные вопросы программного материала, делает содержательные выводы, демонстрирует знание специальной литературы в рамках учебного методического комплекса и дополнительных источников информации, в том числе Интернет-ресурсов.

На оценку **«хорошо»** оценивается ответ, если обучающийся при ответе продемонстрировал системные знания и умения по поставленным вопросам. Содержание вопроса изложил связно, грамотным языком, раскрыл последовательно суть изученного материала, демонстрируя прочность полученных знаний и умений, но при ответе были допущены незначительные ошибки, нарушалась последовательность изложения или отсутствовали некоторые несущественные элементы содержания тем.

Оценки **«удовлетворительно»** заслуживает обучающийся, обнаруживший знания основного учебно-программного материала в объеме, необходимом для дальнейшей учебы и предстоящей работы по специальности/профессии, справляющийся с выполнением заданий, предусмотренных программой, знакомый с основной литературой, рекомендованной программой, но, у обучающегося обнаружены неточности в развернутом раскрытии понятий, терминов, определений, план ответа выстроен непоследовательно, в ответе

допущены погрешности, исправленные под руководством преподавателя.

Оценка «неудовлетворительно» выставляется обучающемуся, если в ответе обнаружены пробелы в знаниях основного учебно-программного материала, недостаточно раскрыты понятия, термины, допущены принципиальные ошибки в выполнении практических заданий. Ответ содержит ряд серьезных неточностей. Выводы поверхностны.

## **Фонд оценочных средств по учебной дисциплине ОГСЭ.03 ИНОСТРАННЫЙ ЯЗЫК**

### **1. ПАСПОРТ ФОНДА ОЦЕНОЧНЫХ СРЕДСТВ**

#### **1.1 Область применения**

Фонд оценочных средств (ФОС) предназначен для контроля и оценки образовательных достижений обучающихся, осваивающих программу учебной дисциплины ОГСЭ.03 Иностранный язык (английский язык).

ФОС включает контрольные материалы для проведения тематического контроля и промежуточной аттестации в форме дифференцированного зачёта.

ФОС разработан на основе ФГОС СПО по программе подготовки специалистов среднего звена по специальности 40.02.02 Правоохранительная деятельность, рабочей программы учебной дисциплины ОГСЭ.03 Иностранный язык (английский язык).

#### **1.2 Требования к результатам обучения**

Оценка качества подготовки обучающихся осуществляется в двух основных направлениях: оценка уровня освоения учебных дисциплин; оценка компетенций обучающихся.

Контролируемые компетенции:

- ОК 1. Понимать сущность и социальную значимость своей будущей профессии, проявлять к ней устойчивый интерес.
- ОК 2. Понимать и анализировать вопросы ценностно-мотивационной ориентации.
- ОК 3. Организовывать собственную деятельность, выбирать типовые методы и способы выполнения профессиональных задач, оценивать их эффективность и качество.
- ОК 4. Принимать решения в стандартных и нестандартных ситуациях, в том числе ситуациях риска, и нести за них ответственность.
- ОК 5. Проявлять психологическую устойчивость в сложных и экстремальных ситуациях, предупреждать и разрешать конфликты в процессе профессиональной деятельности.
- ОК 6. Осуществлять поиск и использование информации, необходимой для эффективного выполнения профессиональных задач, профессионального и личностного развития.
- ОК 7. Использовать информационно-коммуникационные технологии в профессиональной деятельности.
- ОК 8. Правильно строить отношения с коллегами, с различными



- категориями граждан, в том числе с представителями различных национальностей и конфессий.
- ОК 9. Устанавливать психологический контакт с окружающими.
  - ОК 10. Адаптироваться к меняющимся условиям профессиональной деятельности.

В результате освоения учебной дисциплины обучающийся должен:

**уметь:**

- читать и переводить (со словарем) иноязычную литературу по профилю подготовки;
- самостоятельно совершенствовать устную и письменную речь, пополнять словарный запас.

**знать:**

- лексический (1200 - 1400 лексических единиц) и грамматический минимум, необходимый для чтения и перевода (со словарём) иностранных текстов профессиональной направленности.

Форма промежуточной (итоговой) аттестации освоения учебной дисциплины – дифференцированный зачет.

**Система контроля и оценки результатов освоения обучающимися программы учебной дисциплины**

Код и наименование элемента умений или знаний	Виды аттестации	
	<i>Текущий контроль</i>	<i>Промежуточная аттестация</i>
<b>уметь:</b> – читать и переводить (со словарем) иноязычную литературу по профилю подготовки; – самостоятельно совершенствовать устную и письменную речь, пополнять словарный запас.	+	+
<b>знать:</b> – лексический (1200 - 1400 лексических единиц) и грамматический минимум, необходимый для чтения и перевода (со словарём) иностранных текстов профессиональной направленности	+	+

**Кодификатор оценочных средств**

№ п/п	Наименование оценочного средства	Характеристика оценочного средства	Представление оценочного средства в ФОС

1	Деловая и/или ролевая игра	Совместная деятельность группы обучающихся и преподавателя под управлением преподавателя с целью решения учебных и профессионально-ориентированных задач путем игрового моделирования реальной проблемной ситуации. Позволяет оценивать умение анализировать и решать типичные профессиональные задачи.	Описание темы (проблемы), концепции, роли и ожидаемого результата игры
2	Задания для самостоятельной работы	Средство проверки умений применять полученные знания по заранее определенной методике для решения задач или заданий по модулю или дисциплине в целом.	Комплект заданий
3	Зачет	Средство контроля усвоения учебного материала темы, раздела или разделов дисциплины, организованное как учебное занятие в виде собеседования преподавателя с обучающимися.	Вопросы по темам/разделам дисциплины
4	Контрольная работа	Средство проверки умений применять полученные знания для решения задач определенного типа по теме или разделу	Комплект контрольных заданий по вариантам
5	Проект	Конечный продукт, получаемый в результате планирования и выполнения комплекса учебных и исследовательских заданий. Позволяет оценить умения обучающихся самостоятельно конструировать свои знания в процессе решения практических задач и проблем, ориентироваться в информационном пространстве и уровень сформированности аналитических, исследовательских навыков, навыков практического и творческого мышления. Может выполняться в индивидуальном порядке или группой обучающихся.	Темы групповых и/или индивидуальных проектов
6	Тест	Система стандартизированных заданий, позволяющая автоматизировать процедуру измерения уровня знаний и умений обучающегося.	Комплект тестовых заданий

7	Эссе	Средство, позволяющее оценить умение обучающегося письменно излагать суть поставленной проблемы, самостоятельно проводить анализ этой проблемы с использованием концепций и аналитического * инструментария соответствующей дисциплины, делать выводы, обобщающие авторскую позицию по поставленной проблеме.	Тематика эссе
---	------	---	---------------

### Оценка освоения курса

Предметом оценки освоения учебной дисциплины являются общие и профессиональные компетенции, умения, знания.

Соотношение типов задания и критериев оценки представлено в таблице.

№	Тип (вид) задания	Критерии оценки
1	Тесты	Таблица 1. Шкала оценки образовательных достижений
2	Устные ответы	Таблица 2. Критерии и нормы оценки устных ответов
3	Практическая работа	Выполнение не менее 80% - положительная оценка
4	Проверка конспектов, рефератов, творческих работ, презентаций	Соответствие содержания работы заявленной теме; правилам оформления работы

### Шкала оценки образовательных достижений (тестов)

Процент результативности (правильных ответов)	Оценка уровня подготовки	
	балл (отметка)	вербальный аналог
90 ÷ 100	5	отлично
89 ÷ 80	4	хорошо
79 ÷ 70	3	удовлетворительно
менее 70	2	неудовлетворительно

### Критерии и нормы оценки устных ответов

«5»	за глубокое и полное овладение содержанием учебного материала, в котором обучающиеся легко ориентируются, за умение связывать теорию с практикой, высказывать и обосновывать свои суждения. Отличная отметка предполагает грамотное, логическое изложение ответа
«4»	если обучающийся полно освоил материал, владеет понятийным аппаратом, ориентируется в изученном материале, грамотно излагает ответ, но содержание, форма ответа имеют отдельные недостатки

«3»	если обучающийся обнаруживает знание и понимание основных положений учебного материала, но излагает его неполно, непоследовательно, допускает неточности в определении понятий, не умеет доказательно обосновывать свои суждения
«2»	если обучающийся имеет разрозненные, бессистемные знания, не умеет выделять главное и второстепенное, допускает ошибки в определении понятий, искажающие их смысл, беспорядочно и неуверенно излагает материал

### **Критерии и нормы оценки на дифференцированном зачете**

Оценки **«отлично»** заслуживает обучающийся, обнаруживший всестороннее, систематическое и глубокое знание учебно-программного материала, умение свободно выполнять практическое задание, усвоивший общие и профессиональные компетенции, соответствующие ФГОС, усвоивший взаимосвязь основных понятий тем и их значение для приобретаемой специальности, проявивший творческие способности. Обучающийся освещает различные вопросы программного материала, делает содержательные выводы, демонстрирует знание специальной литературы в рамках учебного методического комплекса и дополнительных источников информации, в том числе Интернет-ресурсов.

На оценку **«хорошо»** оценивается ответ, если обучающийся при ответе продемонстрировал системные знания и умения по поставленным вопросам. Содержание вопроса изложил связно, грамотным языком, раскрыл последовательно суть изученного материала, демонстрируя прочность полученных знаний и умений, но при ответе были допущены незначительные ошибки, нарушалась последовательность изложения или отсутствовали некоторые несущественные элементы содержания тем.

Оценки **«удовлетворительно»** заслуживает обучающийся, обнаруживший знания основного учебно-программного материала в объеме, необходимом для дальнейшей учебы и предстоящей работы по специальности/профессии, справляющийся с выполнением заданий, предусмотренных программой, знакомый с основной литературой, рекомендованной программой, но, у обучающегося обнаружены неточности в развернутом раскрытии понятий, терминов, определений, план ответа выстроен непоследовательно, в ответе допущены погрешности, исправленные под руководством преподавателя.

Оценка **«неудовлетворительно»** выставляется обучающемуся, если в ответе обнаружены пробелы в знаниях основного учебно-программного материала, недостаточно раскрыты понятия, термины, допущены принципиальные ошибки в выполнении практических заданий. Ответ содержит ряд серьезных неточностей. Выводы поверхностны.

### **Фонд оценочных средств по учебной дисциплине**

## ОГСЭ.04 ФИЗИЧЕСКАЯ КУЛЬТУРА

### 1. ПАСПОРТ ФОНДА ОЦЕНОЧНЫХ СРЕДСТВ

#### 1.1 Область применения

Фонд оценочных средств (ФОС) предназначен для контроля и оценки образовательных достижений обучающихся, освоивших программу учебной дисциплины общего гуманитарного и социально-экономического учебного цикла ОГСЭ.04 Физическая культура.

ФОС включает материалы для текущего контроля успеваемости и промежуточной аттестации в форме зачета и дифференцированного зачета.

ФОС разработан на основе ФГОС СПО по программе подготовки специалистов среднего звена по специальности 40.02.02 Правоохранительная деятельность, рабочей программы учебной дисциплины ОГСЭ.04 Физическая культура.

#### 1.2 Требования к результатам обучения

Оценка качества подготовки обучающихся осуществляется в двух основных направлениях: оценка уровня освоения учебных дисциплин; оценка компетенций обучающихся.

Контролируемые компетенции:

– ОК 2. Понимать и анализировать вопросы ценностно-мотивационной ориентации.

– ОК 3. Организовывать собственную деятельность, выбирать типовые методы и способы выполнения профессиональных задач, оценивать их эффективность и качество.

– ОК 6. Осуществлять поиск и использование информации, необходимой для эффективного выполнения профессиональных задач, профессионального и личностного развития.

– ОК 10. Адаптироваться к меняющимся условиям профессиональной деятельности.

– ОК 14. Организовывать свою жизнь в соответствии с социально значимыми представлениями о здоровом образе жизни, поддерживать должный уровень физической подготовленности, необходимый для социальной и профессиональной деятельности;

– ПК 1.6. Применять меры административного пресечения правонарушений, включая применение физической силы и специальных средств.

В результате изучения дисциплины обучающийся должен:

**знать:**

- роль физической культуры в общекультурном, профессиональном и социальном развитии человека;
- основы здорового образа жизни;
- способы самоконтроля за состоянием здоровья;
  - тактику силового задержания и обезвреживания

противника, самозащиты без оружия.

**уметь:**

- использовать физкультурно-оздоровительную деятельность для укрепления здоровья, достижения жизненных профессиональных целей;
- самостоятельно поддерживать собственную общую и специальную физическую подготовку;
- применять навыки профессионально-прикладной физической подготовки в профессиональной деятельности;
- применять правомерные действия по силовому пресечению правонарушений, задержанию и сопровождению лиц, подозреваемых в совершении правонарушений;

Форма промежуточной (итоговой) аттестации по дисциплине – дифференцированный зачет.

**Система контроля и оценки результатов освоения обучающимися программы учебной дисциплины**

Код и наименование элемента умений или знаний	Виды аттестации	
	Текущий контроль	Промежуточная аттестация
<p><b>знать:</b></p> <ul style="list-style-type: none"> <li>– роль физической культуры в общекультурном, профессиональном и социальном развитии человека;</li> <li>– основы здорового образа жизни;</li> <li>– способы самоконтроля за состоянием здоровья;</li> <li>– тактику силового задержания и обезвреживания противника, самозащиты без оружия.</li> </ul>	<p>+</p> <p>+</p> <p>+</p> <p>+</p>	<p>+</p> <p>+</p> <p>+</p> <p>+</p>
<p><b>уметь:</b></p> <ul style="list-style-type: none"> <li>– использовать физкультурно-оздоровительную деятельность для укрепления здоровья, достижения жизненных профессиональных целей;</li> <li>– самостоятельно поддерживать собственную общую и специальную физическую подготовку;</li> </ul>	<p>+</p> <p>+</p>	<p>+</p> <p>+</p>
<ul style="list-style-type: none"> <li>– применять навыки профессионально-прикладной физической подготовки в профессиональной деятельности;</li> <li>– применять правомерные действия по силовому пресечению правонарушений, задержанию и сопровождению лиц, подозреваемых в совершении правонарушений;</li> </ul>	<p>+</p> <p>+</p>	<p>+</p> <p>+</p>

**Оценка освоения курса**

Предметом оценки освоения учебной дисциплины являются общие компетенции, умения, знания.

Соотношение типов задания и критериев оценки представлено в таблице.

№	Тип (вид) задания	Критерии оценки
1	Тесты	Шкала оценки образовательных достижений
2	Устные ответы	Критерии и нормы оценки устных ответов
3	Проверка конспектов, рефератов, творческих работ, презентаций	Соответствие содержания работы заявленной теме; правилам оформления работы

### **Шкала оценки образовательных достижений (тестов)**

Процент результативности (правильных ответов)	Оценка уровня подготовки	
	балл (отметка)	вербальный аналог
90 ÷ 100	5	отлично
89 ÷ 80	4	хорошо
79 ÷ 70	3	удовлетворительно
менее 70	2	неудовлетворительно

## **Фонд оценочных средств по учебной дисциплине ОГСЭ.05 РУССКИЙ ЯЗЫК И КУЛЬТУРА РЕЧИ**

### **1. ПАСПОРТ ФОНДА ОЦЕНОЧНЫХ СРЕДСТВ**

#### **1.1 Область применения**

Фонд оценочных средств (ФОС) предназначен для контроля и оценки образовательных достижений обучающихся, осваивающих программу учебной дисциплины ОГСЭ.06 Русский язык и культура речи.

ФОС включает контрольные материалы для проведения тематического контроля и промежуточной аттестации в форме дифференцированного зачёта.

ФОС разработан на основе ФГОС СПО по программе подготовки специалистов среднего звена по специальности 40.02.02 Правоохранительная деятельность, рабочей программы учебной дисциплины ОГСЭ.06 Русский язык и культура речи.

#### **1.2 Требования к результатам обучения**

Оценка качества подготовки обучающихся осуществляется в двух основных направлениях: оценка уровня освоения учебных дисциплин; оценка компетенций обучающихся.

Контролируемые компетенции:

- ОК 1. Понимать сущность и социальную значимость своей будущей профессии, проявлять к ней устойчивый интерес.
- ОК 2. Понимать и анализировать вопросы ценностно-мотивационной ориентации.

- ОК 3. Организовывать собственную деятельность, выбирать типовые методы и способы выполнения профессиональных задач, оценивать их эффективность и качество.
- ОК 4. Принимать решения в стандартных и нестандартных ситуациях, в том числе ситуациях риска, и нести за них ответственность.
- ОК 5. Проявлять психологическую устойчивость в сложных и экстремальных ситуациях, предупреждать и разрешать конфликты в процессе профессиональной деятельности.
- ОК 6. Осуществлять поиск и использование информации, необходимой для эффективного выполнения профессиональных задач, профессионального и личностного развития.
- ОК 7. Использовать информационно-коммуникационные технологии в профессиональной деятельности.
- ОК 8. Правильно строить отношения с коллегами, с различными категориями граждан, в том числе с представителями различных национальностей и конфессий.
- ОК 9. Устанавливать психологический контакт с окружающими.
- ОК 10. Адаптироваться к меняющимся условиям профессиональной деятельности.

В результате освоения учебной дисциплины обучающийся должен знать:

- язык и речь; основные единицы языка и речи; монолог и диалог, устную и письменную формы речи;
- понятие о литературном языке, его книжной и разговорной разновидностях; основные типы норм литературного языка и качества хорошей литературной речи; основные словари русского языка;
- фонетические единицы языка и фонетические средства языковой выразительности; орфоэпические ошибки и недочеты;
- лексические и фразеологические единицы русского языка и их использование в построении выразительной речи; лексические и фразеологические ошибки;
- состав слова; способы словообразования; стилистические возможности словообразования; словообразовательные ошибки;
- части речи: самостоятельные и служебные; стилистику частей речи: ошибки в формообразовании и употреблении частей речи;
- основные синтаксические единицы: словосочетание и предложение; предложения простые и сложные; актуальное членение предложений; выразительные возможности русского синтаксиса;
- русскую орфографию и пунктуацию в аспекте нормы и речевой выразительности;
- текст и его структуру; описание, повествование, рассуждение; стили литературного языка; жанры деловой и учебно-научной речи.

**уметь:**

- создавать тексты в устной и письменной форме; различая



- элементы нормированной и ненормированной речи;
- различать фонемы;
  - пользоваться орфоэпическим словарем;
  - находить ассонанс и аллитерацию в поэтических произведениях;
  - определять лексическое значение слов;
  - пользоваться фразеологическими единицами в речи;
  - употреблять профессиональную лексику;
  - находить и исправлять лексические ошибки;
  - использовать словообразовательные средства в изобразительно – выразительных целях;
  - пользоваться нормами словообразования;
  - употреблять грамматические формы слов в соответствии с литературной нормой;
  - выявлять грамматические ошибки в чужом и своем тексте;
  - различать словосочетание и предложение;
  - различать осложненное простое предложение и сложнопредложение;
  - использовать в текстах фигуры речи;
  - пользоваться багажом синтаксических средств при создании собственных текстов различных стилей;
  - пользоваться лексическим и грамматическим анализом;
  - оформлять цитаты;
  - пользоваться вариативными и факультативными знаками препинания и правилами правописания;
  - различать тексты по их принадлежности к типам речи;
  - составлять характеристику;
  - анализировать речь с точки зрения ее нормативности, уместности и целесообразности;
  - строить тексты разных стилей;
  - составлять тексты данных жанров.

Форма промежуточной (итоговой) аттестации освоения учебной дисциплины – дифференцированный зачет.

### Система контроля и оценки результатов освоения обучающимися программы учебной дисциплины

Код и наименование элемента умений или знаний	Виды аттестации	
	Текущий контроль	Промежуточная аттестация
<b>знать:</b>		
– язык и речь; основные единицы языка и речи; монолог и диалог, устную и письменную формы речи;	+	+
– понятие о литературном языке, его книжной и разговорной разновидностях; основные типы норм литературного языка и качества хорошей литературной	+	+

речи; основные словари русского языка;		
– фонетические единицы языка и фонетические средства языковой выразительности; орфоэпические ошибки и недочеты;	+	+
– лексические и фразеологические единицы русского языка и их использование в построении выразительной речи; лексические и фразеологические ошибки;	+	+
– состав слова; способы словообразования; стилистические возможности словообразования; словообразовательные ошибки;	+	+
– части речи: самостоятельные и служебные; стилистику частей речи: ошибки в формообразовании и употреблении частей речи;	+	+
– основные синтаксические единицы: словосочетание и предложение; предложения простые и сложные; актуальное членение предложений; выразительные возможности русского синтаксиса;	+	+
– русскую орфографию и пунктуацию в аспекте нормы и речевой выразительности;	+	+
– текст и его структуру; описание, повествование, рассуждение; стили литературного языка; жанры деловой и учебно-научной речи.	+	+
<b>уметь:</b>		

– создавать тексты в устной и письменной форме; различая элементы нормированной и ненормированной речи; различать фонемы;	+	+
пользоваться орфоэпическим словарем;	+	+
– находить ассонанс и аллитерацию в поэтических произведениях;	+	+
определять лексическое значение слов;	+	+
пользоваться фразеологическими единицами в речи;	+	+
употреблять профессиональную лексику;	+	+
находить и исправлять лексические ошибки;	+	+
– использовать словообразовательные средства в изобразительно – выразительных целях;	+	+
пользоваться нормами словообразования;	+	+
– употреблять грамматические формы слов в соответствии с литературной нормой;	+	+
– выявлять грамматические ошибки в чужом и своем тексте;	+	+
различать словосочетание и предложение;	+	+
– различать осложненное простое предложение и сложное предложение;	+	+
использовать в текстах фигуры речи;	+	+
– пользоваться багажом синтаксических средств при создании собственных текстов различных стилей;	+	+
пользоваться лексическим и грамматическим анализом;	+	+
оформлять цитаты;	+	+
– пользоваться вариативными и факультативными знаками препинания и правилами правописания;	+	+
различать тексты по их принадлежности к типам речи;	+	+
составлять характеристику;	+	+
– анализировать речь с точки зрения ее нормативности, уместности и целесообразности;	+	+
строить тексты разных стилей;	+	+
составлять тексты данных жанров.	+	+

### Кодификатор оценочных средств

№ п/п	Наименование оценочного средства	Характеристика оценочного средства	Представление оценочного средства в ФОС
1	Деловая и/или ролевая игра	Совместная деятельность группы обучающихся и преподавателя под управлением преподавателя с целью решения учебных и профессионально-ориентированных задач путем игрового моделирования реальной проблемной ситуации. Позволяет оценивать умение анализировать и решать типичные профессиональные задачи.	Описание темы (проблемы), концепции, роли и ожидаемого результата игры

2	Задания для самостоятельной работы	Средство проверки умений применять полученные знания по заранее определенной методике для решения задач или заданий по модулю или дисциплине в целом.	Комплект заданий
3	Зачет	Средство контроля усвоения учебного материала темы, раздела или разделов дисциплины, организованное как учебное занятие в виде собеседования преподавателя с обучающимися, или письменной работы.	Вопросы по темам/разделам дисциплины
4	Контрольная работа	Средство проверки умений применять полученные знания для решения задач определенного типа по теме или разделу	Комплект контрольных заданий по вариантам
6	Тест	Система стандартизированных заданий, позволяющая автоматизировать процедуру измерения уровня знаний и умений обучающегося.	Комплект тестовых заданий
7	Эссе	Средство, позволяющее оценить умение обучающегося письменно излагать суть поставленной проблемы, самостоятельно проводить анализ этой проблемы с использованием концепций и аналитического * инструментария соответствующей дисциплины, делать выводы, обобщающие авторскую позицию по поставленной проблеме.	Тематика эссе
8	Сочинение	Средство проверки умений применять полученные знания по заранее определенной методике для решения задач или заданий по модулю или дисциплине в целом, самостоятельно излагать свои мысли по заданной теме.	Комплект тем

### Оценка освоения курса

Предметом оценки освоения учебной дисциплины являются общие и профессиональные компетенции, умения, знания.

Соотношение типов задания и критериев оценки представлено в таблице.

№	Тип (вид) задания	Критерии оценки
1	Тесты	Шкала оценки образовательных достижений
2	Устные ответы	Критерии и нормы оценки устных ответов
3	Практическая работа	Выполнение не менее 80% - положительная оценка
4	Проверка конспектов, рефератов, докладов, эссе, творческих работ, презентаций	Соответствие содержания работы заявленной теме; правилам оформления работы

## Шкала оценки образовательных достижений (тестов)

Процент результативности (правильных ответов)	Оценка уровня подготовки	
	балл (отметка)	вербальный аналог
90 ÷ 100	5	отлично
89 ÷ 80	4	хорошо
79 ÷ 70	3	удовлетворительно
менее 70	2	неудовлетворительно

## Критерии и нормы оценки устных ответов

«5»	за глубокое и полное овладение содержанием учебного материала, в котором обучающиеся легко ориентируются, за умение связывать теорию с практикой, высказывать и обосновывать свои суждения. Отличная отметка предполагает грамотное, логическое изложение ответа
«4»	если обучающийся полно освоил материал, владеет понятийным аппаратом, ориентируется в изученном материале, грамотно излагает ответ, но содержание, форма ответа имеют отдельные недостатки
«3»	если обучающийся обнаруживает знание и понимание основных положений учебного материала, но излагает его неполно, непоследовательно, допускает неточности в определении понятий, не умеет доказательно обосновывать свои суждения
«2»	если обучающийся имеет разрозненные, бессистемные знания, не умеет выделять главное и второстепенное, допускает ошибки в определении понятий, искажающие их смысл, беспорядочно и неуверенно излагает материал

## Критерии и нормы оценки на дифференцированном зачете

Оценки «отлично» заслуживает обучающийся, обнаруживший всестороннее, систематическое и глубокое знание учебно-программного материала, умение свободно выполнять практическое задание, усвоивший общие и профессиональные компетенции, соответствующие ФГОС, усвоивший взаимосвязь основных понятий тем и их значение для приобретаемой специальности, проявивший творческие способности. Обучающийся освещает различные вопросы программного материала, делает содержательные выводы, демонстрирует знание специальной литературы в рамках учебного методического комплекса и дополнительных источников информации, в том числе Интернет-ресурсов.

На оценку «хорошо» оценивается ответ, если обучающийся при ответе продемонстрировал системные знания и умения по поставленным вопросам.

Содержание вопроса изложил связно, грамотным языком, раскрыл последовательно суть изученного материала, демонстрируя прочность полученных знаний и умений, но при ответе были допущены незначительные ошибки, нарушалась последовательность изложения или отсутствовали некоторые несущественные элементы содержания тем.

Оценки «**удовлетворительно**» заслуживает обучающийся, обнаруживший знания основного учебно-программного материала в объеме, необходимом для дальнейшей учебы и предстоящей работы по специальности/профессии, справляющийся с выполнением заданий, предусмотренных программой, знакомый с основной литературой, рекомендованной программой, но, у обучающегося обнаружены неточности в развернутом раскрытии понятий, терминов, определений, план ответа выстроен не последовательно, в ответе допущены погрешности, исправленные под руководством преподавателя.

Оценка «**неудовлетворительно**» выставляется обучающемуся, если в ответе обнаружены пробелы в знаниях основного учебно-программного материала, недостаточно раскрыты понятия, термины, допущены принципиальные ошибки в выполнении практических заданий. Ответ содержит ряд серьезных неточностей. Выводы поверхностны

## **Фонд оценочных средств по учебной дисциплине ОГСЭ.06 ПСИХОЛОГИЯ ОБЩЕНИЯ**

### **1. ПАСПОРТ ФОНДА ОЦЕНОЧНЫХ СРЕДСТВ**

#### **1.1 Область применения**

Фонд оценочных средств (ФОС) предназначен для контроля и оценки образовательных достижений обучающихся, освоивших программу учебной дисциплины ОГСЭ.05 Психология общения.

ФОС включает контрольные материалы для текущего контроля успеваемости и промежуточной аттестации обучающихся.

ФОС разработан на основе ФГОС по программе подготовки специалистов среднего звена по специальности 40.02.02 Правоохранительная деятельность, рабочей программы учебной дисциплины ОГСЭ.06 Психология общения.

#### **1.2 Требования к результатам обучения**

Оценка качества подготовки обучающихся осуществляется в двух основных направлениях: оценка уровня освоения учебных дисциплин; оценка компетенций обучающихся.

Контролируемые компетенции:

ОК 1. Понимать сущность и социальную значимость своей будущей профессии, проявлять к ней устойчивый интерес.

ОК 2. Понимать и анализировать вопросы ценностно-мотивационной сферы.

ОК 3. Организовывать собственную деятельность, выбирать типовые

методы и способы выполнения профессиональных задач, оценивать их эффективность и качество.

ОК 4. Принимать решения в стандартных и нестандартных ситуациях, в том числе ситуациях риска, и нести за них ответственность.

ОК 5. Проявлять психологическую устойчивость в сложных и экстремальных ситуациях, предупреждать и разрешать конфликты в процессе профессиональной деятельности.

ОК 6. Осуществлять поиск и использование информации, необходимой для эффективного выполнения профессиональных задач, профессионального и личностного развития.

ОК 7. Использовать информационно-коммуникационные технологии в профессиональной деятельности.

ОК 8. Правильно строить отношения с коллегами, с различными категориями граждан, в том числе с представителями различных национальностей и конфессий.

ОК 9. Устанавливать психологический контакт с окружающими.

ОК 10. Адаптироваться к меняющимся условиям профессиональной деятельности

В результате изучения дисциплины обучающийся должен:

**уметь:**

- применять техники и приемы эффективного общения в профессиональной деятельности;
- использовать навыки эффективной саморегуляции поведения в процессе межличностного общения;

**знать:**

- цели, функции, виды и уровни общения;
  - техники и приемы общения, правила слушания, ведения беседы, убеждения;
- механизмы взаимопонимания в общении;
- вербальные и невербальные средства общения;
- взаимосвязь общения и деятельности;
- роли и ролевые ожидания в общении;
- виды социальных взаимодействий;
- этические принципы общения;
  - источники, причины, виды и способы разрешения конфликтов;

Форма промежуточной аттестации освоения учебной дисциплины – дифференцированный зачет.

**Система контроля и оценки результатов освоения обучающимися программы учебной дисциплины**

	<b>Виды аттестации</b>
--	------------------------

Наименование элемента умений или знаний	Текущий контроль	Промежуточная аттестация
<b>уметь:</b> – применять техники и приемы эффективного общения в профессиональной деятельности; – использовать навыки эффективной саморегуляции поведения в процессе межличностного общения; <b>знать:</b> – цели, функции, виды и уровни общения; – техники и приемы общения, правила слушания, ведения беседы, убеждения; – механизмы взаимопонимания в общении; – вербальные и невербальные средства общения; – взаимосвязь общения и деятельности; – роли и ролевые ожидания в общении; – виды социальных взаимодействий; – этические принципы общения; – источники, причины, виды и способы разрешения конфликтов;	+ + + + + + + + + + +	+ + + + + + + + +

### Кодификатор оценочных средств

№ п/п	Наименование оценочного средства	Характеристика оценочного средства	Представление оценочного средства в ФОС
1	Задания для самостоятельной работы	Средство проверки умений применять полученные знания по заранее определенной методике для решения задач или заданий по модулю или дисциплине в целом.	Комплект заданий
2	Сообщение/Доклад	Продукт самостоятельной работы студента, представляющий собой публичное выступление по представлению полученных результатов решения определенной учебно-практической, учебно-исследовательской или научной темы	Темы докладов, сообщений
3	Типовое задание	Стандартные задания, позволяющие проверить умение решать как учебные, так и профессиональные задачи. Содержание заданий должно максимально соответствовать видам профессиональной деятельности	Комплект типовых заданий
4	Тест	Система стандартизированных заданий, позволяющая автоматизировать процедуру измерения уровня знаний и умений обучающегося.	Комплект тестовых заданий



## Оценка освоения курса

Предметом оценки освоения учебной дисциплины являются общие и профессиональные компетенции, умения, знания.

Соотношение типов задания и критериев оценки представлено в таблице

№	Тип (вид) задания	Критерии оценки
1	Тесты	Шкала оценки образовательных достижений
2	Устные ответы	Критерии и нормы оценки устных ответов
3	Практическая работа	Выполнение не менее 80% - положительная оценка
4	Проверка конспектов, рефератов, творческих работ, презентаций	Соответствие содержания работы заявленной теме; правилам оформления работы

### Шкала оценки образовательных достижений (тестов)

Процент результативности (правильных ответов)	Оценка уровня подготовки	
	балл (отметка)	вербальный аналог
90 ÷ 100	5	отлично
89 ÷ 80	4	хорошо
79 ÷ 70	3	удовлетворительно
менее 70	2	неудовлетворительно

### Критерии и нормы оценки устных ответов

«5»	за глубокое и полное овладение содержанием учебного материала, в котором обучающиеся легко ориентируются, за умение связывать теорию с практикой, высказывать и обосновывать свои суждения. Отличная отметка предполагает грамотное, логическое изложение ответа
«4»	если обучающийся полно освоил материал, владеет понятийным аппаратом, ориентируется в изученном материале, грамотно излагает ответ, но содержание, форма ответа имеют отдельные недостатки
«3»	если обучающийся обнаруживает знание и понимание основных положений учебного материала, но излагает его неполно, непоследовательно, допускает неточности в определении понятий, не умеет доказательно обосновывать свои суждения

«2»	если обучающийся имеет разрозненные, бессистемные знания, не умеет выделять главное и второстепенное, допускает ошибки в определении понятий, искажающие их смысл, беспорядочно и неуверенно излагает материал
«1»	за полное незнание и непонимание учебного материала или отказ отвечать

### Критерии и нормы оценки на дифференцированном зачёте

Оценки **«отлично»** заслуживает обучающийся, обнаруживший всестороннее, систематическое и глубокое знание учебно-программного материала, умение свободно выполнять практическое задание, усвоивший общие и профессиональные компетенции, соответствующие ФГОС, усвоивший взаимосвязь основных понятий тем и их значение для приобретаемой специальности, проявивший творческие способности. Обучающийся освещает различные вопросы программного материала, делает содержательные выводы, демонстрирует знание специальной литературы в рамках учебного методического комплекса и дополнительных источников информации, в том числе Интернет - ресурсов.

На оценку **«хорошо»** оценивается ответ, если обучающийся при ответе продемонстрировал системные знания и умения по поставленным вопросам. Содержание вопроса изложил связно, грамотным языком, раскрыл последовательно суть изученного материала, демонстрируя прочность полученных знаний и умений, но при ответе были допущены незначительные ошибки, нарушалась последовательность изложения или отсутствовали некоторые несущественные элементы содержания тем.

Оценки **«удовлетворительно»** заслуживает обучающийся, обнаруживший знания основного учебно-программного материала в объеме, необходимом для дальнейшей учебы и предстоящей работы по специальности/профессии, справляющийся с выполнением заданий, предусмотренных программой, знакомый с основной литературой, рекомендованной программой, но, у обучающегося обнаружены неточности в развернутом раскрытии понятий, терминов, определений, план ответа выстроен не последовательно, в ответе допущены погрешности, исправленные под руководством преподавателя.

Оценка **«неудовлетворительно»** выставляется обучающемуся, если в ответе обнаружены пробелы в знаниях основного учебно-программного материала, недостаточно раскрыты понятия, термины, допущены принципиальные ошибки в выполнении практических заданий. Ответ содержит ряд серьезных неточностей. Выводы поверхностны.

# Фонд оценочных средств по учебной дисциплине ЕН. 01. ИНФОРМАЦИОННЫЕ ТЕХНОЛОГИИ В ПРОФЕССИОНАЛЬНОЙ ДЕЯТЕЛЬНОСТИ

## 1. ПАСПОРТ ФОНДА ОЦЕНОЧНЫХ СРЕДСТВ

### 1.1 Область применения

Фонд оценочных средств (ФОС) предназначен для контроля и оценки образовательных достижений обучающихся, освоивших программу учебной дисциплины ЕН. 01. Информатика и информационные технологии в профессиональной деятельности.

ФОС включает контрольные материалы для текущего контроля успеваемости и промежуточной аттестации обучающихся.

ФОС разработан на основе ФГОС по программе подготовки специалистов среднего звена по специальности 40.02.02 Правоохранительная деятельность, рабочей программы учебной дисциплины ЕН. 01. Информатика и информационные технологии в профессиональной деятельности.

### 1.2 Требования к результатам обучения

Оценка качества подготовки обучающихся осуществляется в двух основных направлениях: оценка уровня освоения учебных дисциплин; оценка компетенций обучающихся.

Контролируемые компетенции:

- ОК 6. Осуществлять поиск и использование информации, необходимой для эффективного выполнения профессиональных задач, профессионального и личностного развития.
- ОК 7. Использовать информационно-коммуникационные технологии в профессиональной деятельности.
- ОК 9. Устанавливать психологический контакт с окружающими.
- ОК 10. Адаптироваться к меняющимся условиям профессиональной деятельности.
- ПК 1.10. Использовать в профессиональной деятельности нормативные правовые акты и документы по обеспечению режима секретности в Российской Федерации.

В результате изучения профессионального модуля обучающийся должен:

**уметь:**

- решать с использованием компьютерной техники различные служебные задачи;
- работать в локальной и глобальной компьютерных сетях;
  - предотвращать в служебной деятельности ситуации, связанные с возможностями несанкционированного доступа к информации, злоумышленной модификации информации и утраты служебной информации;

**знать:**

- основные методы и средства поиска, систематизации, обработки,

передачи и защиты компьютерной правовой информации;

- состав, функции и конкретные возможности аппаратно-программного обеспечения;
- состав, функции и конкретные возможности справочных информационно-правовых и информационно-поисковых систем.

Форма промежуточной аттестации освоения учебной дисциплины – дифференцированный зачет.

### **Система контроля и оценки результатов освоения обучающимися программы учебной дисциплины**

<b>Код и наименование элемента умений или знаний</b>	<b>Виды аттестации</b>	
	<b>Текущий контроль</b>	<b>Промежуточная аттестация</b>
<b>уметь:</b>		
– решать с использованием компьютерной техники различные служебные задачи;	+	+
работать в локальной и глобальной компьютерных сетях;	+	+
– предотвращать в служебной деятельности ситуации, связанные с возможностями	+	+
– несанкционированного доступа к информации, злоумышленной модификации информации и утраты служебной информации;	+	+
<b>знать:</b>		
– основные методы и средства поиска, систематизации, обработки, передачи и защиты компьютерной правовой информации;	+	+
– состав, функции и конкретные возможности аппаратно-программного обеспечения;	+	+
– состав, функции и конкретные возможности справочных информационно-правовых и информационно-поисковых систем.	+	+

## Кодификатор оценочных средств

Наименование оценочного средства	Характеристика оценочного средства	Представление оценочного средства в ФОС
Задания для внеаудиторной самостоятельной работы	Средство проверки умений применять полученные знания по заранее определенной методике для решения задач или заданий по модулю или дисциплине в целом.	Комплект заданий
Устный опрос, собеседование	Средство проверки умений применять полученные знания по заранее определенной методике для решения задач или заданий по модулю или дисциплине в целом	Перечень вопросов
Сообщение, доклад	Продукт самостоятельной работы студента, представляющий собой публичное выступление по представлению полученных результатов решения определенной учебно-практической, учебно-исследовательской или научной темы	Темы докладов, сообщений
Тест	Система стандартизированных заданий, позволяющая автоматизировать процедуру измерения уровня знаний и умений обучающегося.	Комплект тестовых заданий
Контрольная работа	Система итоговых заданий, позволяющая определить уровень освоенных компетенций по дисциплине в целом	Методические рекомендации, комплект заданий

## Оценка освоения учебной дисциплины

Предметом оценки освоения учебной дисциплины являются общие и профессиональные компетенции, умения, знания.

Соотношение типов задания и критериев оценки представлено в таблице №1.

Тип (вид) задания	Критерии оценки
Тесты	Шкала оценки образовательных достижений
Устные ответы	Критерии и нормы оценки устных ответов
Практическая работа	Выполнение не менее 80% - положительная оценка
Проверка сообщений, докладов	Соответствие содержания работы заявленной теме; правилам оформления работы

## Шкала оценки образовательных достижений (тестов)

<b>Процент результативности</b>	<b>Оценка уровня подготовки</b>
---------------------------------	---------------------------------

(правильных ответов)	балл (отметка)	вербальный аналог
90 ÷ 100	5	отлично
89 ÷ 80	4	хорошо
79 ÷ 70	3	удовлетворительно
менее 70	2	неудовлетворительно

### Критерии и нормы оценки устных ответов

«5»	за глубокое и полное овладение содержанием учебного материала, в котором обучающиеся легко ориентируются, за умение связывать теорию с практикой, высказывать и обосновывать свои суждения. Отличная отметка предполагает грамотное, логическое изложение ответа
«4»	если обучающийся полно освоил материал, владеет понятийным аппаратом, ориентируется в изученном материале, грамотно излагает ответ, но содержание, форма ответа имеют отдельные недостатки
«3»	если обучающийся обнаруживает знание и понимание основных положений учебного материала, но излагает его неполно, непоследовательно, допускает неточности в определении понятий, не умеет доказательно обосновывать свои суждения
«2»	если обучающийся имеет разрозненные, бессистемные знания, не умеет выделять главное и второстепенное, допускает ошибки в определении понятий, искажающие их смысл, беспорядочно и неуверенно излагает материал
«1»	за полное незнание и непонимание учебного материала или отказ отвечать

### Критерии и нормы оценки на дифференцированном зачёте

Оценки **«отлично»** заслуживает обучающийся, обнаруживший всестороннее, систематическое и глубокое знание учебно-программного материала, умение свободно выполнять практическое задание, усвоивший общие и профессиональные компетенции, соответствующие ФГОС, усвоивший взаимосвязь основных понятий тем и их значение для приобретаемой специальности, проявивший творческие способности. Обучающийся освещает различные вопросы программного материала, делает содержательные выводы, демонстрирует знание специальной литературы в рамках учебного методического комплекса и дополнительных источников информации, в том числе Интернет - ресурсов.

На оценку **«хорошо»** оценивается ответ, если обучающийся при ответе продемонстрировал системные знания и умения по поставленным вопросам. Содержание вопроса изложил связно, грамотным языком, раскрыл последовательно суть изученного материала, демонстрируя прочность полученных знаний и умений, но при ответе были допущены незначительные ошибки, нарушалась последовательность изложения или отсутствовали некоторые несущественные элементы содержания тем.

Оценки **«удовлетворительно»** заслуживает обучающийся, обнаруживший знания основного учебно-программного материала в объеме,

необходимом для дальнейшей учебы и предстоящей работы по специальности/профессии, справляющийся с выполнением заданий, предусмотренных программой, знакомый с основной литературой, рекомендованной программой, но, у обучающегося обнаружены неточности в развернутом раскрытии понятий, терминов, определений, план ответа выстроен не последовательно, в ответе допущены погрешности, исправленные под руководством преподавателя.

Оценка «неудовлетворительно» выставляется обучающемуся, если в ответе обнаружены пробелы в знаниях основного учебно-программного материала, недостаточно раскрыты понятия, термины, допущены принципиальные ошибки в выполнении практических заданий. Ответ содержит ряд серьезных неточностей. Выводы поверхностны

## **Фонд оценочных средств по учебной дисциплине ОП.01. ТЕОРИЯ ГОСУДАРСТВА И ПРАВА**

### **1. ПАСПОРТ ФОНДА ОЦЕНОЧНЫХ СРЕДСТВ**

#### **1.1 Область применения**

Фонд оценочных средств (далее – ФОС) предназначен для контроля и оценки образовательных достижений обучающихся, освоивших программу учебной дисциплины ОП.01. Теория государства и права.

ФОС включает контрольные материалы для текущего контроля успеваемости и промежуточной аттестации обучающихся.

ФОС разработан на основе ФГОС по программе подготовки специалистов среднего звена по специальности 40.02.02 Правоохранительная деятельность, рабочей программы учебной дисциплины ОП.01. Теория государства и права.

#### **1.2 Требования к результатам обучения**

Оценка качества подготовки обучающихся осуществляется в двух основных направлениях: оценка уровня освоения учебных дисциплин; оценка компетенций обучающихся.

##### **Контролируемые компетенции:**

##### **общие компетенции**

ОК 1. Понимать сущность и социальную значимость своей будущей профессии, проявлять к ней устойчивый интерес.

ОК 2. Понимать и анализировать вопросы ценностно-мотивационной ориентации.

ОК 10. Адаптироваться к меняющимся условиям профессиональной деятельности.

ОК 11. Самостоятельно определять задачи профессионального и личностного развития, заниматься самообразованием, осознанно планировать повышение квалификации.

ОК 12. Выполнять профессиональные задачи в соответствии с нормами морали, профессиональной этики и служебного этикета.

ОК 13. Проявлять нетерпимость к коррупционному поведению,



уважительно относиться к праву и закону.

### **профессиональные компетенции**

ПК 1.1 Юридически квалифицировать факты, события и обстоятельства. Принимать решения и совершать юридические действия в точном соответствии с законом.

ПК 1.2 Обеспечивать соблюдение законодательства субъектами права.

ПК 1.3 Осуществлять реализацию норм материального и процессуального права.

В результате освоения учебной дисциплины обучающийся должен:

#### **уметь:**

- оперировать юридическими понятиями и категориями;

#### **знать:**

- природу и сущность государства и права;
  - основные закономерности возникновения, функционирования и развития государства и права;
  - исторические типы и формы права и государства, их сущность и функции;
- систему права, механизм государства;
- механизм и средства правового регулирования, реализации права;
  - роль государства и права в политической системе общества, в общественной жизни.

Форма промежуточной аттестации освоения учебной дисциплины – экзамен.

### **Система контроля и оценки результатов освоения обучающимися программы учебной дисциплины**

<b>Наименование элемента умений или знаний</b>	<b>Виды аттестации</b>	
	<i>Текущий контроль</i>	<i>Промежуточная аттестация</i>
<b>уметь:</b> <ul style="list-style-type: none"><li>– оперировать юридическими понятиями и категориями;</li></ul>	+	+
<b>знать:</b> <ul style="list-style-type: none"><li>– природу и сущность государства и права;</li></ul>	+	+
<ul style="list-style-type: none"><li>– основные закономерности возникновения, функционирования и развития государства и права;</li></ul>	+	+
<ul style="list-style-type: none"><li>– исторические типы и формы права и государства, их сущность и функции;</li></ul>	+	+
<ul style="list-style-type: none"><li>– систему права, механизм государства;</li></ul>	+	+
<ul style="list-style-type: none"><li>– механизм и средства правового регулирования, реализации права;</li></ul>	+	+
<ul style="list-style-type: none"><li>– роль государства и права в политической системе общества, в общественной жизни.</li></ul>	+	+

### **Кодификатор оценочных средств**

№ п/п	Наименование оценочного средства	Характеристика оценочного средства	Представление оценочного средства в ФОС
1	Устный опрос	Средство проверки умений применять полученные знания по заранее определенной методике для решения задач или заданий по модулю или дисциплине в целом	Перечень вопросов
2	Практическая работа	Средство проверки умений применять полученные знания по заранее определенной методике для решения задач или заданий по модулю или дисциплине в целом.	Комплект заданий
1	Задания для самостоятельной работы	Средство проверки умений применять полученные знания по заранее определенной методике для решения задач или заданий по модулю или дисциплине в целом.	Комплект заданий
3	Сообщение Доклад, эссе	Продукт самостоятельной работы студента, представляющий собой публичное выступление по представлению полученных результатов решения определенной учебно-практической, учебно-исследовательской или научной темы	Темы докладов, сообщений
4	Тест	Система стандартизированных заданий, позволяющая автоматизировать процедуру измерения уровня знаний и умений обучающегося.	Комплект тестовых заданий

### Оценка освоения курса

Предметом оценки освоения учебной дисциплины являются общие и профессиональные компетенции, умения, знания.

Соотношение типов задания и критериев оценки представлено в таблице

№	Тип (вид) задания	Критерии оценки
1	Тесты	Шкала оценки образовательных достижений
2	Устные ответы	Критерии и нормы оценки устных ответов
3	Практическая работа	Выполнение не менее 80% - положительная оценка
4	Проверка конспектов, рефератов, творческих работ, эссе, презентаций	Соответствие содержания работы заявленной теме; правилам оформления работы

### Шкала оценки образовательных достижений (тестов)

Процент результативности (правильных ответов)	Оценка уровня подготовки	
	балл (отметка)	вербальный аналог
90 ÷ 100	5	отлично
89 ÷ 80	4	хорошо
79 ÷ 70	3	удовлетворительно
менее 70	2	неудовлетворительно

### Критерии и нормы оценки устных ответов

«5»	за глубокое и полное овладение содержанием учебного материала, в котором обучающиеся легко ориентируются, за умение связывать теорию с практикой, высказывать и обосновывать свои суждения. Отличная отметка предполагает грамотное, логическое изложение ответа
«4»	если обучающийся полно освоил материал, владеет понятийным аппаратом, ориентируется в изученном материале, грамотно излагает ответ, но содержание, форма ответа имеют отдельные недостатки
«3»	если обучающийся обнаруживает знание и понимание основных положений учебного материала, но излагает его неполно, непоследовательно, допускает неточности в определении понятий, не умеет доказательно обосновывать свои суждения
«2»	если обучающийся имеет разрозненные, бессистемные знания, не умеет выделять главное и второстепенное, допускает ошибки в определении понятий, искажающие их смысл, беспорядочно и неуверенно излагает материал

### Критерии и нормы оценки на экзамене

Оценки **«отлично»** заслуживает обучающийся, обнаруживший всестороннее, систематическое и глубокое знание учебно-программного материала, умение свободно выполнять практическое задание, усвоивший общие и профессиональные компетенции, соответствующие ФГОС, усвоивший взаимосвязь основных понятий тем и их значение для приобретаемой специальности, проявивший творческие способности. Обучающийся освещает различные вопросы программного материала, делает содержательные выводы, демонстрирует знание специальной литературы в рамках учебного методического комплекса и дополнительных источников информации, в том числе Интернет - ресурсов.

На оценку **«хорошо»** оценивается ответ, если обучающийся при ответе

продемонстрировал системные знания и умения по поставленным вопросам. Содержание вопроса изложил связно, грамотным языком, раскрыл последовательно суть изученного материала, демонстрируя прочность полученных знаний и умений, но при ответе были допущены незначительные ошибки, нарушалась последовательность изложения или отсутствовали некоторые несущественные элементы содержания тем.

Оценки «**удовлетворительно**» заслуживает обучающийся, обнаруживший знания основного учебно-программного материала в объеме, необходимом для дальнейшей учебы и предстоящей работы по специальности/профессии, справляющийся с выполнением заданий, предусмотренных программой, знакомый с основной литературой, рекомендованной программой, но, у обучающегося обнаружены неточности в развернутом раскрытии понятий, терминов, определений, план ответа выстроен не последовательно, в ответе допущены погрешности, исправленные под руководством преподавателя.

Оценка «**неудовлетворительно**» выставляется обучающемуся, если в ответе обнаружены пробелы в знаниях основного учебно-программного материала, недостаточно раскрыты понятия, термины, допущены принципиальные ошибки в выполнении практических заданий. Ответ содержит ряд серьезных неточностей. Выводы поверхностны

## **Фонд оценочных средств по учебной дисциплине ОП.02. КОНСТИТУЦИОННОЕ ПРАВО РОССИИ**

### **1. ПАСПОРТ ФОНДА ОЦЕНОЧНЫХ СРЕДСТВ**

#### **1.1 Область применения**

Фонд оценочных средств (далее – ФОС) предназначен для контроля и оценки образовательных достижений обучающихся, освоивших программу учебной дисциплины ОП.02. Конституционное право России.

ФОС включает контрольные материалы для текущего контроля успеваемости и промежуточной аттестации обучающихся.

ФОС разработан на основе ФГОС по программе подготовки специалистов среднего звена по специальности 40.02.02 Правоохранительная деятельность, рабочей программы учебной дисциплины ОП.02. Конституционное право России.

#### **1.2 Требования к результатам обучения**

Оценка качества подготовки обучающихся осуществляется в двух основных направлениях: оценка уровня освоения учебных дисциплин; оценка компетенций обучающихся.

##### **Контролируемые компетенции:**

##### **общие компетенции**

ОК 10. Адаптироваться к меняющимся условиям профессиональной деятельности.

ОК 11. Самостоятельно определять задачи профессионального и личностного развития, заниматься самообразованием, осознанно планировать

повышение квалификации.

ОК 12. Выполнять профессиональные задачи в соответствии с нормами морали, профессиональной этики и служебного этикета.

ОК 13. Проявлять нетерпимость к коррупционному поведению, уважительно относиться к праву и закону.

### **профессиональные компетенции**

ПК 1.1 Юридически квалифицировать факты, события и обстоятельства. Принимать решения и совершать юридические действия в точном соответствии с законом.

ПК 1.2 Обеспечивать соблюдение законодательства субъектами права.

ПК 1.3 Осуществлять реализацию норм материального и процессуального права.

ПК 1.4 Обеспечивать законность и правопорядок, безопасность личности, общества и государства, охранять общественный порядок.

В результате освоения учебной дисциплины обучающийся должен:

#### **уметь:**

- реализовывать в профессиональной деятельности нормы конституционного и административного права;

#### **знать:**

- особенности конституционного строя, правового положения граждан, форм государственного устройства, организации и функционирования системы органов государства, местного самоуправления в России.

Форма промежуточной аттестации освоения учебной дисциплины – экзамен.

### **Система контроля и оценки результатов освоения обучающимися программы учебной дисциплины**

Наименование элемента умений или знаний	Виды аттестации	
	Текущий контроль	Промежуточная аттестация
<b>уметь:</b> – реализовывать в профессиональной деятельности нормы конституционного и административного права;	+	+
<b>знать:</b> – особенности конституционного строя, правового положения граждан, форм государственного устройства, организации и функционирования системы органов государства, местного самоуправления в России.	+	+

### **Кодификатор оценочных средств**

№ п/п	Наименование оценочного средства	характеристика оценочного средства	Представление оценочного средства в ФОС
-------	----------------------------------	------------------------------------	---

1	Устный опрос	Средство проверки умений применять полученные знания по заранее определенной методике для решения задач или заданий по модулю или дисциплине в целом	Перечень вопросов
2	Практическая работа	Средство проверки умений применять полученные знания по заранее определенной методике для решения задач или заданий по модулю или дисциплине в целом.	Комплект заданий
1	Задания для самостоятельной работы	Средство проверки умений применять полученные знания по заранее определенной методике для решения задач или заданий по модулю или дисциплине в целом.	Комплект заданий
3	Сообщение Доклад, эссе	Продукт самостоятельной работы студента, представляющий собой публичное выступление по представлению полученных результатов решения определенной учебно-практической, учебно-исследовательской или научной темы	Темы докладов, сообщений
4	Тест	Система стандартизированных заданий, позволяющая автоматизировать процедуру измерения уровня знаний и умений обучающегося.	Комплект тестовых заданий

### Оценка освоения курса

Предметом оценки освоения учебной дисциплины являются общие и профессиональные компетенции, умения, знания.

Соотношение типов задания и критериев оценки представлено в таблице

№	Тип (вид) задания	Критерии оценки
1	Тесты	Шкала оценки образовательных достижений
2	Устные ответы	Критерии и нормы оценки устных ответов
3	Практическая работа	Выполнение не менее 80% - положительная оценка
4	Проверка конспектов, рефератов, творческих работ, эссе, презентаций	Соответствие содержания работы заявленной теме; правилам оформления работы

### Шкала оценки образовательных достижений (тестов)

Процент	Оценка уровня подготовки
---------	--------------------------

результативности (правильных ответов)	балл (отметка)	вербальный аналог
--	----------------	-------------------

90 ÷ 100	5	отлично
89 ÷ 80	4	хорошо
79 ÷ 70	3	удовлетворительно
менее 70	2	неудовлетворительно

### Критерии и нормы оценки устных ответов

«5»	за глубокое и полное овладение содержанием учебного материала, в котором обучающиеся легко ориентируются, за умение связывать теорию с практикой, высказывать и обосновывать свои суждения. Отличная отметка предполагает грамотное, логическое изложение ответа
«4»	если обучающийся полно освоил материал, владеет понятийным аппаратом, ориентируется в изученном материале, грамотно излагает ответ, но содержание, форма ответа имеют отдельные недостатки
«3»	если обучающийся обнаруживает знание и понимание основных положений учебного материала, но излагает его неполно, непоследовательно, допускает неточности в определении понятий, не умеет доказательно обосновывать свои суждения
«2»	если обучающийся имеет разрозненные, бессистемные знания, не умеет выделять главное и второстепенное, допускает ошибки в определении понятий, искажающие их смысл, беспорядочно и неуверенно излагает материал

### Критерии и нормы оценки на экзамене

Оценки **«отлично»** заслуживает обучающийся, обнаруживший всестороннее, систематическое и глубокое знание учебно-программного материала, умение свободно выполнять практическое задание, усвоивший общие и профессиональные компетенции, соответствующие ФГОС, усвоивший взаимосвязь основных понятий тем и их значение для приобретаемой специальности, проявивший творческие способности. Обучающийся освещает различные вопросы программного материала, делает содержательные выводы, демонстрирует знание специальной литературы в рамках учебного методического комплекса и дополнительных источников информации, в том числе Интернет - ресурсов.

На оценку **«хорошо»** оценивается ответ, если обучающийся при ответе продемонстрировал системные знания и умения по поставленным вопросам. Содержание вопроса изложил связно, грамотным языком, раскрыл последовательно суть изученного материала, демонстрируя прочность



полученных знаний и умений, но при ответе были допущены незначительные ошибки, нарушалась последовательность изложения или отсутствовали некоторые несущественные элементы содержания тем.

Оценки **«удовлетворительно»** заслуживает обучающийся, обнаруживший знания основного учебно-программного материала в объеме, необходимом для дальнейшей учебы и предстоящей работы по специальности/профессии, справляющийся с выполнением заданий, предусмотренных программой, знакомый с основной литературой, рекомендованной программой, но, у обучающегося обнаружены неточности в развернутом раскрытии понятий, терминов, определений, план ответа выстроен не последовательно, в ответе допущены погрешности, исправленные под руководством преподавателя.

Оценка **«неудовлетворительно»** выставляется обучающемуся, если в ответе обнаружены пробелы в знаниях основного учебно-программного материала, недостаточно раскрыты понятия, термины, допущены принципиальные ошибки в выполнении практических заданий. Ответ содержит ряд серьезных неточностей. Выводы поверхностны

## **Фонд оценочных средств по учебной дисциплине ОП.03. АДМИНИСТРАТИВНОЕ ПРАВО**

### **1. ПАСПОРТ ФОНДА ОЦЕНОЧНЫХ СРЕДСТВ**

#### **1.1 Область применения**

Фонд оценочных средств (далее – ФОС) предназначен для контроля и оценки образовательных достижений обучающихся, освоивших программу учебной дисциплины ОП.03. Административное право.

ФОС включает контрольные материалы для текущего контроля успеваемости и промежуточной аттестации обучающихся.

ФОС разработан на основе ФГОС по программе подготовки специалистов среднего звена по специальности 40.02.02 Правоохранительная деятельность, рабочей программы учебной дисциплины ОП.03. Административное право.

#### **1.2 Требования к результатам обучения**

Оценка качества подготовки обучающихся осуществляется в двух основных направлениях: оценка уровня освоения учебных дисциплин; оценка компетенций обучающихся.

##### **Контролируемые компетенции: общие компетенции**

ОК 1. Понимать сущность и социальную значимость своей будущей профессии, проявлять к ней устойчивый интерес.

ОК 10. Адаптироваться к меняющимся условиям профессиональной деятельности.

ОК 11. Самостоятельно определять задачи профессионального и личностного развития, заниматься самообразованием, осознанно планировать повышение квалификации.

ОК 12. Выполнять профессиональные задачи в соответствии с нормами морали, профессиональной этики и служебного этикета.

ОК 13. Проявлять нетерпимость к коррупционному поведению, уважительно относиться к праву и закону.

### **профессиональные компетенции**

ПК 1.1 Юридически квалифицировать факты, события и обстоятельства. Принимать решения и совершать юридические действия в точном соответствии с законом.

ПК 1.2 Обеспечивать соблюдение законодательства субъектами права.

ПК 1.3 Осуществлять реализацию норм материального и процессуального права.

ПК 1.4 Обеспечивать законность и правопорядок, безопасность личности, общества и государства, охранять общественный порядок

ПК 1.12 Осуществлять предупреждение преступлений и иных правонарушений на основе использования знаний о закономерностях преступности, преступного поведения и методов их предупреждения, выявлять и устранять причины и условия, способствующие совершению правонарушений

В результате освоения учебной дисциплины обучающийся должен:

#### **уметь:**

- выявлять административные правонарушения;
  - осуществлять производство по делам об административных правонарушениях;

#### **знать:**

- административно-правовой статус органов исполнительной власти, государственных служащих;
- содержание и сущность основных институтов административного права;
- законодательство Российской Федерации об административных правонарушениях;
- признаки административного правонарушения и его виды, административной ответственности, виды административных наказаний;
- сущность административного процесса;
  - порядок осуществления производства по делам об административных правонарушениях, производства по делам, не связанным с совершением административных правонарушений.

Форма промежуточной аттестации освоения учебной дисциплины – дифференцированный зачет.

### **Система контроля и оценки результатов освоения обучающимися программы учебной дисциплины**

Наименование элемента умений или знаний	Виды аттестации	
	Текущий контроль	Промежуточная аттестация

<b>уметь:</b> выявлять административные правонарушения; – осуществлять производство по делам об административных правонарушениях; <b>знать:</b> – административно-правовой статус органов исполнительной власти, государственных служащих; – содержание и сущность основных институтов административного права; – законодательство Российской Федерации об административных правонарушениях; – признаки административного правонарушения и его виды, административной ответственности, виды административных наказаний; сущность административного процесса; – порядок осуществления производства по делам об административных правонарушениях, производства по делам, не связанным с совершением административных правонарушений.	+	+
	+	+
	+	+
	+	+
	+	+
	+	+
	+	+
	+	+

### Кодификатор оценочных средств

№ п/п	Наименование оценочного средства	Характеристика оценочного средства	Представление оценочного средства в ФОС
1	Устный опрос	Средство проверки умений применять полученные знания по заранее определенной методике для решения задач или заданий по модулю или дисциплине в целом	Перечень вопросов
2	Практическая работа	Средство проверки умений применять полученные знания по заранее определенной методике для решения задач или заданий по модулю или дисциплине в целом.	Комплект заданий
1	Задания для самостоятельной работы	Средство проверки умений применять полученные знания по заранее определенной методике для решения задач или заданий по модулю или дисциплине в целом.	Комплект заданий
3	Сообщение Доклад, эссе	Продукт самостоятельной работы студента, представляющий собой публичное выступление по представлению полученных результатов решения определенной учебно-практической, учебно-исследовательской или научной темы	Темы докладов, сообщений
4	Тест	Система стандартизированных заданий, позволяющая автоматизировать	Комплект тестовых заданий

		процедуру измерения уровня знаний и умений обучающегося.	
--	--	--	--

### Оценка освоения курса

Предметом оценки освоения учебной дисциплины являются общие и профессиональные компетенции, умения, знания.

Соотношение типов задания и критериев оценки представлено в таблице

№	Тип (вид) задания	Критерии оценки
1	Тесты	Шкала оценки образовательных достижений
2	Устные ответы	Критерии и нормы оценки устных ответов
3	Практическая работа	Выполнение не менее 80% - положительная оценка
4	Проверка конспектов, рефератов, творческих работ, эссе, презентаций	Соответствие содержания работы заявленной теме; правилам оформления работы

### Шкала оценки образовательных достижений (тестов)

Процент результативности (правильных ответов)	Оценка уровня подготовки	
	балл (отметка)	вербальный аналог
90 ÷ 100	5	отлично
89 ÷ 80	4	хорошо
79 ÷ 70	3	удовлетворительно
менее 70	2	неудовлетворительно

### Критерии и нормы оценки устных ответов

«5»	за глубокое и полное овладение содержанием учебного материала, в котором обучающиеся легко ориентируются, за умение связывать теорию с практикой, высказывать и обосновывать свои суждения. Отличная отметка предполагает грамотное, логическое изложение ответа
«4»	если обучающийся полно освоил материал, владеет понятийным аппаратом, ориентируется в изученном материале, грамотно излагает ответ, но содержание, форма ответа имеют отдельные недостатки
«3»	если обучающийся обнаруживает знание и понимание основных

	положений учебного материала, но излагает его неполно, непоследовательно, допускает неточности в определении понятий, не умеет доказательно обосновывать свои суждения
«2»	если обучающийся имеет разрозненные, бессистемные знания, не умеет выделять главное и второстепенное, допускает ошибки в определении понятий, искажающие их смысл, беспорядочно и неуверенно излагает материал

### Критерии и нормы оценки на промежуточной аттестации

Оценки **«отлично»** заслуживает обучающийся, обнаруживший всестороннее, систематическое и глубокое знание учебно-программного материала, умение свободно выполнять практическое задание, усвоивший общие и профессиональные компетенции, соответствующие ФГОС, усвоивший взаимосвязь основных понятий тем и их значение для приобретаемой специальности, проявивший творческие способности. Обучающийся освещает различные вопросы программного материала, делает содержательные выводы, демонстрирует знание специальной литературы в рамках учебного методического комплекса и дополнительных источников информации, в том числе Интернет - ресурсов.

На оценку **«хорошо»** оценивается ответ, если обучающийся при ответе продемонстрировал системные знания и умения по поставленным вопросам. Содержание вопроса изложил связно, грамотным языком, раскрыл последовательно суть изученного материала, демонстрируя прочность полученных знаний и умений, но при ответе были допущены незначительные ошибки, нарушалась последовательность изложения или отсутствовали некоторые несущественные элементы содержания тем.

Оценки **«удовлетворительно»** заслуживает обучающийся, обнаруживший знания основного учебно-программного материала в объеме, необходимом для дальнейшей учебы и предстоящей работы по специальности/профессии, справляющийся с выполнением заданий, предусмотренных программой, знакомый с основной литературой, рекомендованной программой, но, у обучающегося обнаружены неточности в развернутом раскрытии понятий, терминов, определений, план ответа выстроен непоследовательно, в ответе допущены погрешности, исправленные под руководством преподавателя.

Оценка **«неудовлетворительно»** выставляется обучающемуся, если в ответе обнаружены пробелы в знаниях основного учебно-программного материала, недостаточно раскрыты понятия, термины, допущены принципиальные ошибки в выполнении практических заданий. Ответ содержит ряд серьезных неточностей. Выводы поверхностны

### Фонд оценочных средств по учебной дисциплине ОП.04. ГРАЖДАНСКОЕ ПРАВО И ГРАЖДАНСКИЙ ПРОЦЕСС

# 1. ПАСПОРТ ФОНДА ОЦЕНОЧНЫХ СРЕДСТВ

## 1.1 Область применения

Фонд оценочных средств (далее – ФОС) предназначен для контроля и оценки образовательных достижений обучающихся, освоивших программу учебной дисциплины ОП.04. Гражданское право и гражданский процесс.

ФОС включает контрольные материалы для текущего контроля успеваемости и промежуточной аттестации обучающихся.

ФОС разработан на основе ФГОС по программе подготовки специалистов среднего звена по специальности 40.02.02 Правоохранительная деятельность, рабочей программы учебной дисциплины ОП.04. Гражданское право и гражданский процесс.

## 1.2 Требования к результатам обучения

Оценка качества подготовки обучающихся осуществляется в двух основных направлениях: оценка уровня освоения учебных дисциплин; оценка компетенций обучающихся.

### **Контролируемые компетенции:**

#### **общие компетенции**

ОК 10. Адаптироваться к меняющимся условиям профессиональной деятельности.

ОК 11. Самостоятельно определять задачи профессионального и личностного развития, заниматься самообразованием, осознанно планировать повышение квалификации.

ОК 12. Выполнять профессиональные задачи в соответствии с нормами морали, профессиональной этики и служебного этикета.

ОК 13. Проявлять нетерпимость к коррупционному поведению, уважительно относиться к праву и закону.

#### **профессиональные компетенции**

ПК 1.1 Юридически квалифицировать факты, события и обстоятельства. Принимать решения и совершать юридические действия в точном соответствии с законом.

ПК 1.2 Обеспечивать соблюдение законодательства субъектами права.

ПК 1.3 Осуществлять реализацию норм материального и процессуального права.

В результате освоения учебной дисциплины обучающийся должен:

#### **уметь:**

- реализовывать в профессиональной деятельности нормы гражданского права и гражданского процесса;

#### **знать:**

- нормы гражданского права, регулирующие имущественные и личные неимущественные отношения;
- основы гражданского законодательства Российской Федерации, понятие и основания наступления гражданско-правовой ответственности;
- понятие, содержание и виды гражданско-правовых договоров;

- сущность и содержание институтов гражданского процессуального права;
- стадии гражданского процесса.

Форма промежуточной (итоговой) аттестации освоения учебной дисциплины – экзамен.

### Система контроля и оценки результатов освоения обучающимися программы учебной дисциплины

Наименование элемента умений или знаний	Виды аттестации	
	Текущий контроль	Промежуточная аттестация
<b>уметь:</b> – реализовывать в профессиональной деятельности нормы гражданского права и гражданского процесса;	+	+
<b>знать:</b> – нормы гражданского права, регулирующие имущественные и личные неимущественные отношения;	+	+
– основы гражданского законодательства Российской Федерации, понятие и основания наступления гражданско-правовой ответственности;	+	+
– понятие, содержание и виды гражданско-правовых договоров;	+	+
– сущность и содержание институтов гражданского процессуального права;	+	+
– стадии гражданского процесса.	+	+

### Кодификатор оценочных средств

№ п/п	Наименование оценочного средства	Характеристика оценочного средства	Представление оценочного средства в ФОС
1	Устный опрос	Средство проверки умений применять полученные знания по заранее определенной методике для решения задач или заданий по модулю или дисциплине в целом	Перечень вопросов
2	Практическая работа	Средство проверки умений применять полученные знания по заранее определенной методике для решения задач или заданий по модулю или дисциплине в целом.	Комплект заданий
1	Задания для самостоятельной работы	Средство проверки умений применять полученные знания по заранее определенной методике для решения задач или заданий по модулю или дисциплине в целом.	Комплект заданий

3	Сообщение Доклад, эссе	Продукт самостоятельной работы студента, представляющий собой публичное выступление по	Темы докладов, сообщений
		представлению полученных результатов решения определенной учебно-практической, учебно-исследовательской или научной темы	
4	Тест	Система стандартизированных заданий, позволяющая автоматизировать процедуру измерения уровня знаний и умений обучающегося.	Комплект тестовых заданий

### Оценка освоения курса

Предметом оценки освоения учебной дисциплины являются общие и профессиональные компетенции, умения, знания.

Соотношение типов задания и критериев оценки представлено в таблице

№	Тип (вид) задания	Критерии оценки
1	Тесты	Шкала оценки образовательных достижений
2	Устные ответы	Критерии и нормы оценки устных ответов
3	Практическая работа	Выполнение не менее 80% - положительная оценка
4	Проверка конспектов, рефератов, творческих работ, эссе, презентаций	Соответствие содержания работы заявленной теме; правилам оформления работы

### Шкала оценки образовательных достижений (тестов)

Процент результативности (правильных ответов)	Оценка уровня подготовки	
	балл (отметка)	вербальный аналог
90 ÷ 100	5	отлично
89 ÷ 80	4	хорошо
79 ÷ 70	3	удовлетворительно
менее 70	2	неудовлетворительно

### Критерии и нормы оценки устных ответов



«5»	за глубокое и полное овладение содержанием учебного материала, в котором обучающиеся легко ориентируются, за умение связывать теорию с практикой, высказывать и обосновывать свои суждения. Отличная отметка предполагает грамотное, логическое изложение ответа
«4»	если обучающийся полно освоил материал, владеет понятийным аппаратом, ориентируется в изученном материале, грамотно излагает ответ, но содержание, форма ответа имеют отдельные недостатки
«3»	если обучающийся обнаруживает знание и понимание основных положений учебного материала, но излагает его неполно, непоследовательно, допускает неточности в определении понятий, не умеет доказательно обосновывать свои суждения
«2»	если обучающийся имеет разрозненные, бессистемные знания, не умеет выделять главное и второстепенное, допускает ошибки в определении понятий, искажающие их смысл, беспорядочно и неуверенно излагает материал

### **Критерии и нормы оценки на экзамене**

Оценки **«отлично»** заслуживает обучающийся, обнаруживший всестороннее, систематическое и глубокое знание учебно-программного материала, умение свободно выполнять практическое задание, усвоивший общие и профессиональные компетенции, соответствующие ФГОС, усвоивший взаимосвязь основных понятий тем и их значение для приобретаемой специальности, проявивший творческие способности. Обучающийся освещает различные вопросы программного материала, делает содержательные выводы, демонстрирует знание специальной литературы в рамках учебного методического комплекса и дополнительных источников информации, в том числе Интернет - ресурсов.

На оценку **«хорошо»** оценивается ответ, если обучающийся при ответе продемонстрировал системные знания и умения по поставленным вопросам. Содержание вопроса изложил связно, грамотным языком, раскрыл последовательно суть изученного материала, демонстрируя прочность полученных знаний и умений, но при ответе были допущены незначительные ошибки, нарушалась последовательность изложения или отсутствовали некоторые несущественные элементы содержания тем.

Оценки **«удовлетворительно»** заслуживает обучающийся, обнаруживший знания основного учебно-программного материала в объеме, необходимом для дальнейшей учебы и предстоящей работы по специальности/профессии, справляющийся с выполнением заданий, предусмотренных программой, знакомый с основной литературой, рекомендованной программой, но, у обучающегося обнаружены неточности в развернутом раскрытии понятий, терминов, определений, план ответа выстроен непоследовательно, в ответе

допущены погрешности, исправленные под руководством преподавателя.

Оценка «**неудовлетворительно**» выставляется обучающемуся, если в ответе обнаружены пробелы в знаниях основного учебно-программного материала, недостаточно раскрыты понятия, термины, допущены принципиальные ошибки в выполнении практических заданий. Ответ содержит ряд серьезных неточностей. Выводы поверхностны

## **Фонд оценочных средств по учебной дисциплине ОП.05. ЭКОЛОГИЧЕСКОЕ ПРАВО**

### **1. ПАСПОРТ ФОНДА ОЦЕНОЧНЫХ СРЕДСТВ**

#### **1.1 Область применения**

Фонд оценочных средств (далее – ФОС) предназначен для контроля и оценки образовательных достижений обучающихся, освоивших программу учебной дисциплины ОП.05. Экологическое право.

ФОС включает контрольные материалы для текущего контроля успеваемости и промежуточной аттестации обучающихся.

ФОС разработан на основе ФГОС по программе подготовки специалистов среднего звена по специальности 40.02.02 Правоохранительная деятельность, рабочей программы учебной дисциплины ОП.05. Экологическое право.

#### **1.2 Требования к результатам обучения**

Оценка качества подготовки обучающихся осуществляется в двух основных направлениях: оценка уровня освоения учебных дисциплин; оценка компетенций обучающихся.

##### **Контролируемые компетенции:**

##### **общие компетенции**

ОК 10. Адаптироваться к меняющимся условиям профессиональной деятельности.

ОК 11. Самостоятельно определять задачи профессионального и личностного развития, заниматься самообразованием, осознанно планировать повышение квалификации.

ОК 12. Выполнять профессиональные задачи в соответствии с нормами морали, профессиональной этики и служебного этикета.

ОК 13. Проявлять нетерпимость к коррупционному поведению, уважительно относиться к праву и закону.

##### **профессиональные компетенции**

ПК 1.1 Юридически квалифицировать факты, события и обстоятельства. Принимать решения и совершать юридические действия в точном соответствии с законом.

ПК 1.2 Обеспечивать соблюдение законодательства субъектами права.

ПК 1.3 Осуществлять реализацию норм материального и процессуального права.

В результате освоения учебной дисциплины обучающийся должен:

**уметь:**

- применять правовые нормы при регулировании отношений природопользования и охраны окружающей среды;

**знать:**

- основы экологического права и законодательства Российской Федерации;
- понятие и виды экологических правонарушений;
- юридическую ответственность за нарушения законодательства в области охраны окружающей среды;
- порядок рассмотрения дел об экологических правонарушениях.

Форма промежуточной аттестации освоения учебной дисциплины – дифференцированный зачет.

**Система контроля и оценки результатов освоения обучающимися программы учебной дисциплины**

Наименование элемента умений или знаний	Виды аттестации	
	Текущий контроль	Промежуточная аттестация
<b>уметь:</b> – применять правовые нормы при регулировании отношений природопользования и охраны окружающей среды;	+	+
<b>знать:</b> – основы экологического права и законодательства Российской Федерации;	+	+
– понятие и виды экологических правонарушений;	+	+
– юридическую ответственность за нарушения законодательства в области охраны окружающей среды;	+	+
– порядок рассмотрения дел об экологических правонарушениях.	+	+

**Кодификатор оценочных средств**

№ п/п	Наименование оценочного средства	Характеристика оценочного средства	Представление оценочного средства в ФОС
1	Устный опрос	Средство проверки умений применять полученные знания по заранее определенной методике для решения задач или заданий по модулю или дисциплине в целом	Перечень вопросов
2	Практическая работа	Средство проверки умений применять полученные знания по заранее определенной методике для решения задач или заданий по модулю или дисциплине в целом.	Комплект заданий

1	Задания для самостоятельной работы	Средство проверки умений применять полученные знания по заранее определенной методике для решения задач или заданий по модулю или дисциплине в целом.	Комплект заданий
3	Сообщение Доклад, эссе	Продукт самостоятельной работы студента, представляющий собой публичное выступление по представлению полученных результатов решения определенной учебно-практической, учебно-исследовательской или научной темы	Темы докладов, сообщений
4	Тест	Система стандартизированных заданий, позволяющая автоматизировать процедуру измерения уровня знаний и умений обучающегося.	Комплект тестовых заданий

### Оценка освоения курса

Предметом оценки освоения учебной дисциплины являются общие и профессиональные компетенции, умения, знания.

Соотношение типов задания и критериев оценки представлено в таблице

№	Тип (вид) задания	Критерии оценки
1	Тесты	Шкала оценки образовательных достижений
2	Устные ответы	Критерии и нормы оценки устных ответов
3	Практическая работа	Выполнение не менее 80% - положительная оценка
4	Проверка конспектов, рефератов, творческих работ, эссе, презентаций	Соответствие содержания работы заявленной теме; правилам оформления работы

### Шкала оценки образовательных достижений (тестов)

Процент результативности (правильных ответов)	Оценка уровня подготовки	
	балл (отметка)	вербальный аналог
90 ÷ 100	5	отлично
89 ÷ 80	4	хорошо
79 ÷ 70	3	удовлетворительно
менее 70	2	неудовлетворительно

## Критерии и нормы оценки устных ответов

«5»	за глубокое и полное овладение содержанием учебного материала, в котором обучающиеся легко ориентируются, за умение связывать теорию с практикой, высказывать и обосновывать свои суждения. Отличная отметка предполагает грамотное, логическое изложение ответа
«4»	если обучающийся полно освоил материал, владеет понятийным аппаратом, ориентируется в изученном материале, грамотно излагает ответ, но содержание, форма ответа имеют отдельные недостатки
«3»	если обучающийся обнаруживает знание и понимание основных положений учебного материала, но излагает его неполно, непоследовательно, допускает неточности в определении понятий, не умеет доказательно обосновывать свои суждения
«2»	если обучающийся имеет разрозненные, бессистемные знания, не умеет выделять главное и второстепенное, допускает ошибки в определении понятий, искажающие их смысл, беспорядочно и неуверенно излагает материал

## Критерии и нормы оценки на дифференцированном зачете

Оценки **«отлично»** заслуживает обучающийся, обнаруживший всестороннее, систематическое и глубокое знание учебно-программного материала, умение свободно выполнять практическое задание, усвоивший общие и профессиональные компетенции, соответствующие ФГОС, усвоивший взаимосвязь основных понятий тем и их значение для приобретаемой специальности, проявивший творческие способности. Обучающийся освещает различные вопросы программного материала, делает содержательные выводы, демонстрирует знание специальной литературы в рамках учебного методического комплекса и дополнительных источников информации, в том числе Интернет - ресурсов.

На оценку **«хорошо»** оценивается ответ, если обучающийся при ответе продемонстрировал системные знания и умения по поставленным вопросам. Содержание вопроса изложил связно, грамотным языком, раскрыл последовательно суть изученного материала, демонстрируя прочность полученных знаний и умений, но при ответе были допущены незначительные ошибки, нарушалась последовательность изложения или отсутствовали некоторые несущественные элементы содержания тем.

Оценки **«удовлетворительно»** заслуживает обучающийся, обнаруживший знания основного учебно-программного материала в объеме, необходимом для дальнейшей учебы и предстоящей работы по специальности/профессии, справляющийся с выполнением заданий, предусмотренных программой, знакомый с основной литературой, рекомендованной программой, но, у

обучающегося обнаружены неточности в развернутом раскрытии понятий, терминов, определений, план ответа выстроен не последовательно, в ответе допущены погрешности, исправленные под руководством преподавателя.

Оценка **«неудовлетворительно»** выставляется обучающемуся, если в ответе обнаружены пробелы в знаниях основного учебно-программного материала, недостаточно раскрыты понятия, термины, допущены принципиальные ошибки в выполнении практических заданий. Ответ содержит ряд серьезных неточностей. Выводы поверхностны

## **Фонд оценочных средств по учебной дисциплине ОП.06. КРИМИНОЛОГИЯ И ПРЕДУПРЕЖДЕНИЕ ПРЕСТУПЛЕНИЙ**

### **1. ПАСПОРТ ФОНДА ОЦЕНОЧНЫХ СРЕДСТВ**

#### **1.1 Область применения**

Фонд оценочных средств (далее – ФОС) предназначен для контроля и оценки образовательных достижений обучающихся, освоивших программу учебной дисциплины ОП.06. Криминология и предупреждение преступлений.

ФОС включает контрольные материалы для текущего контроля успеваемости и промежуточной аттестации обучающихся.

ФОС разработан на основе ФГОС по программе подготовки специалистов среднего звена по специальности 40.02.02 Правоохранительная деятельность, рабочей программы учебной дисциплины ОП.06. Криминология и предупреждение преступлений.

#### **1.2 Требования к результатам обучения**

Оценка качества подготовки обучающихся осуществляется в двух основных направлениях: оценка уровня освоения учебных дисциплин; оценка компетенций обучающихся.

##### **Контролируемые компетенции: общие компетенции**

ОК 10. Адаптироваться к меняющимся условиям профессиональной деятельности.

ОК 11. Самостоятельно определять задачи профессионального и личностного развития, заниматься самообразованием, осознанно планировать повышение квалификации.

ОК 12. Выполнять профессиональные задачи в соответствии с нормами морали, профессиональной этики и служебного этикета.

ОК 13. Проявлять нетерпимость к коррупционному поведению, уважительно относиться к праву и закону.

##### **профессиональные компетенции**

ПК 1.1 Юридически квалифицировать факты, события и обстоятельства. Принимать решения и совершать юридические действия в точном соответствии с законом.

ПК 1.2 Обеспечивать соблюдение законодательства субъектами права.

ПК 1.3 Осуществлять реализацию норм материального и

процессуального права.

ПК 1.4 Обеспечивать законность и правопорядок, безопасность личности, общества и государства, охранять общественный порядок.

ПК 1.11 Обеспечивать защиту сведений, составляющих государственную тайну, сведений конфиденциального характера и иных охраняемых законом тайн

ПК 1.12 Осуществлять предупреждение преступлений и иных правонарушений на основе использования знаний о закономерностях преступности, преступного поведения и методов их предупреждения, выявлять и устранять причины и условия, способствующие совершению правонарушений

В результате освоения учебной дисциплины обучающийся должен:

**уметь:**

- выявлять обстоятельства, способствующие преступности, в том числе коррупции;
- осуществлять деятельность по предупреждению и профилактике преступлений и иных правонарушений, в том числе коррупционных;

**знать:**

- социальную природу преступности, ее основные характеристики и формы проявления;
- особенности лиц, совершивших преступления;
- особенности криминальной среды;
- механизм индивидуального преступного поведения;
  - криминологическую характеристику отдельных видов и групп преступлений;
  - основные цели и задачи государственной политики в сфере противодействия коррупции;
  - детерминанты коррупции, особенности их проявления в механизме преступного поведения;
  - организационно-правовые средства предупреждения и профилактики правонарушений, в том числе организационные, правовые и тактические основы предупреждения коррупции в правоохранительных органах, основные направления профилактики коррупционного поведения сотрудников и служащих правоохранительных органов.

Форма промежуточной аттестации освоения учебной дисциплины – экзамен.

**Система контроля и оценки результатов освоения обучающимися программы учебной дисциплины**

Наименование элемента умений или знаний	Виды аттестации	
	Текущий контроль	Промежуточная аттестация
<b>уметь:</b> – выявлять обстоятельства, способствующие	+	+

<p>преступности, в том числе коррупции;</p> <p>– осуществлять деятельность по предупреждению и профилактике преступлений и иных правонарушений, в том числе коррупционных;</p> <p><b>знать:</b></p> <p>– социальную природу преступности, ее основные характеристики и формы проявления;</p> <p>– особенности лиц, совершивших преступления;</p>	+	+
<p>особенности криминальной среды;</p> <p>– механизм индивидуального преступного поведения;</p> <p>– криминологическую характеристику отдельных видов и групп преступлений;</p> <p>– основные цели и задачи государственной политики в сфере противодействия коррупции;</p> <p>– детерминанты коррупции, особенности их проявления в механизме преступного поведения;</p> <p>– организационно-правовые средства предупреждения и профилактики правонарушений, в том числе организационные, правовые и тактические основы предупреждения коррупции в правоохранительных органах, основные направления профилактики коррупционного поведения сотрудников и служащих правоохранительных органов.</p>	+	+

### Кодификатор оценочных средств

№ п/п	Наименование оценочного средства	Характеристика оценочного средства	Представление оценочного средства в ФОС
1	Устный опрос	Средство проверки умений применять полученные знания по заранее определенной методике для решения задач или заданий по модулю или дисциплине в целом	Перечень вопросов
2	Практическая работа	Средство проверки умений применять полученные знания по заранее определенной методике для решения задач или заданий по модулю или дисциплине в целом.	Комплект заданий
1	Задания для самостоятельной работы	Средство проверки умений применять полученные знания по заранее определенной методике для решения задач или заданий по модулю или дисциплине в целом.	Комплект заданий



3	Сообщение Доклад, эссе	Продукт самостоятельной работы студента, представляющий собой публичное выступление по представлению полученных результатов решения определенной учебно-практической, учебно-исследовательской или научной темы	Темы докладов, сообщений
4	Тест	Система стандартизированных заданий, позволяющая автоматизировать процедуру измерения уровня знаний и умений обучающегося.	Комплект тестовых заданий

### Оценка освоения курса

Предметом оценки освоения учебной дисциплины являются общие и профессиональные компетенции, умения, знания.

Соотношение типов задания и критериев оценки представлено в таблице

№	Тип (вид) задания	Критерии оценки
1	Тесты	Шкала оценки образовательных достижений
2	Устные ответы	Критерии и нормы оценки устных ответов
3	Практическая работа	Выполнение не менее 80% - положительная оценка
4	Проверка конспектов, рефератов, творческих работ, эссе, презентаций	Соответствие содержания работы заявленной теме; правилам оформления работы

### Шкала оценки образовательных достижений (тестов)

Процент результативности (правильных ответов)	Оценка уровня подготовки	
	балл (отметка)	вербальный аналог
90 ÷ 100	5	отлично
89 ÷ 80	4	хорошо
79 ÷ 70	3	удовлетворительно
менее 70	2	неудовлетворительно

### Критерии и нормы оценки устных ответов

«5»	за глубокое и полное овладение содержанием учебного материала, в котором обучающиеся легко ориентируются, за умение связывать теорию с практикой, высказывать и обосновывать свои суждения. Отличная отметка предполагает грамотное, логическое изложение ответа
«4»	если обучающийся полно освоил материал, владеет понятийным аппаратом, ориентируется в изученном материале, грамотно излагает ответ, но содержание, форма ответа имеют отдельные недостатки
«3»	если обучающийся обнаруживает знание и понимание основных положений учебного материала, но излагает его неполно, непоследовательно, допускает неточности в определении понятий, не умеет доказательно обосновывать свои суждения
«2»	если обучающийся имеет разрозненные, бессистемные знания, не умеет выделять главное и второстепенное, допускает ошибки в определении понятий, искажающие их смысл, беспорядочно и неуверенно излагает материал

### **Критерии и нормы оценки на экзамене**

Оценки **«отлично»** заслуживает обучающийся, обнаруживший всестороннее, систематическое и глубокое знание учебно-программного материала, умение свободно выполнять практическое задание, усвоивший общие и профессиональные компетенции, соответствующие ФГОС, усвоивший взаимосвязь основных понятий тем и их значение для приобретаемой специальности, проявивший творческие способности. Обучающийся освещает различные вопросы программного материала, делает содержательные выводы, демонстрирует знание специальной литературы в рамках учебного методического комплекса и дополнительных источников информации, в том числе Интернет - ресурсов.

На оценку **«хорошо»** оценивается ответ, если обучающийся при ответе продемонстрировал системные знания и умения по поставленным вопросам. Содержание вопроса изложил связно, грамотным языком, раскрыл последовательно суть изученного материала, демонстрируя прочность полученных знаний и умений, но при ответе были допущены незначительные ошибки, нарушалась последовательность изложения или отсутствовали некоторые несущественные элементы содержания тем.

Оценки **«удовлетворительно»** заслуживает обучающийся, обнаруживший знания основного учебно-программного материала в объеме, необходимом для дальнейшей учебы и предстоящей работы по специальности/профессии, справляющийся с выполнением заданий, предусмотренных программой, знакомый с основной литературой, рекомендованной программой, но, у обучающегося обнаружены неточности в развернутом раскрытии понятий, терминов, определений, план ответа выстроен непоследовательно, в ответе

допущены погрешности, исправленные под руководством преподавателя.

Оценка «**неудовлетворительно**» выставляется обучающемуся, если в ответе обнаружены пробелы в знаниях основного учебно-программного материала, недостаточно раскрыты понятия, термины, допущены принципиальные ошибки в выполнении практических заданий. Ответ содержит ряд серьезных неточностей. Выводы поверхностны

## **Фонд оценочных средств по учебной дисциплине ОП.07. УГОЛОВНОЕ ПРАВО**

### **1. ПАСПОРТ ФОНДА ОЦЕНОЧНЫХ СРЕДСТВ**

#### **1.1 Область применения**

Фонд оценочных средств (далее – ФОС) предназначен для контроля и оценки образовательных достижений обучающихся, освоивших программу учебной дисциплины ОП.07. Уголовное право.

ФОС включает контрольные материалы для текущего контроля успеваемости и промежуточной аттестации обучающихся.

ФОС разработан на основе ФГОС по программе подготовки специалистов среднего звена по специальности 40.02.02 Правоохранительная деятельность, рабочей программы учебной дисциплины ОП.07. Уголовное право.

#### **1.2 Требования к результатам обучения**

Оценка качества подготовки обучающихся осуществляется в двух основных направлениях: оценка уровня освоения учебных дисциплин; оценка компетенций обучающихся.

##### **Контролируемые компетенции:**

##### **общие компетенции**

ОК 10. Адаптироваться к меняющимся условиям профессиональной деятельности.

ОК 11. Самостоятельно определять задачи профессионального и личностного развития, заниматься самообразованием, осознанно планировать повышение квалификации.

ОК 12. Выполнять профессиональные задачи в соответствии с нормами морали, профессиональной этики и служебного этикета.

ОК 13. Проявлять нетерпимость к коррупционному поведению, уважительно относиться к праву и закону.

##### **профессиональные компетенции**

ПК 1.1 Юридически квалифицировать факты, события и обстоятельства. Принимать решения и совершать юридические действия в точном соответствии с законом.

ПК 1.2 Обеспечивать соблюдение законодательства субъектами права.

ПК 1.3 Осуществлять реализацию норм материального и процессуального права.

ПК 1.4 Обеспечивать законность и правопорядок, безопасность личности, общества и государства, охранять общественный порядок.

В результате освоения учебной дисциплины обучающийся должен:

**уметь:**

- квалифицировать отдельные виды преступлений;

**знать:**

- сущность и содержание понятий и институтов уголовного права;
- уголовное законодательство Российской Федерации;
- особенности квалификации отдельных видов преступлений.

Форма промежуточной (итоговой) аттестации освоения учебной дисциплины – экзамен. Предусмотрена защита

курсовой работы.

### Система контроля и оценки результатов освоения обучающимися программы учебной дисциплины

Наименование элемента умений или знаний	Виды аттестации	
	Текущий контроль	Промежуточная аттестация
<b>уметь:</b> – квалифицировать отдельные виды преступлений;	+	+
<b>знать:</b> – сущность и содержание понятий и институтов уголовного права;	+	+
– уголовное законодательство Российской Федерации;	+	+
– особенности квалификации отдельных видов преступлений.	+	+

### Кодификатор оценочных средств

№ п/п	Наименование оценочного средства	Характеристика оценочного средства	Представление оценочного средства в ФОС
1	Устный опрос	Средство проверки умений применять полученные знания по заранее определенной методике для решения задач или заданий по модулю или дисциплине в целом	Перечень вопросов
2	Практическая работа	Средство проверки умений применять полученные знания по заранее определенной методике для решения задач или заданий по модулю или дисциплине в целом.	Комплект заданий
1	Задания для самостоятельной работы	Средство проверки умений применять полученные знания по заранее определенной методике для решения задач или заданий по модулю или дисциплине в целом.	Комплект заданий

3	Сообщение Доклад, эссе	Продукт самостоятельной работы студента, представляющий собой публичное выступление по представлению полученных результатов решения определенной учебно-практической, учебно-исследовательской или научной темы	Комплект тем докладов, сообщений
4	Курсовая работа	Продукт самостоятельной работы студента, представляющий собой публичное выступление с презентацией по представлению полученных результатов решения определенной учебно-практической, учебно-исследовательской или научной темы.	Комплект тем курсовых работ
5	Тест	Система стандартизированных заданий, позволяющая автоматизировать процедуру измерения уровня знаний и умений обучающегося.	Комплект тестовых заданий

### Оценка освоения курса

Предметом оценки освоения учебной дисциплины являются общие и профессиональные компетенции, умения, знания.

Соотношение типов задания и критериев оценки представлено в таблице

№	Тип (вид) задания	Критерии оценки
1	Тесты	Шкала оценки образовательных достижений
2	Устные ответы	Критерии и нормы оценки устных ответов
3	Практическая работа	Выполнение не менее 80% - положительная оценка
4	Проверка конспектов, рефератов, творческих работ, эссе, презентаций	Соответствие содержания работы заявленной теме; правилам оформления работы
5	Защита курсовых проектов	Критерии и нормы оценки курсовых проектов с презентационным материалом

### Шкала оценки образовательных достижений (тестов)

Процент результативности (правильных ответов)	Оценка уровня подготовки	
	балл (отметка)	вербальный аналог
90 ÷ 100	5	отлично
89 ÷ 80	4	хорошо

79 ÷ 70	3	удовлетворительно
менее 70	2	неудовлетворительно

### Критерии и нормы оценки устных ответов

«5»	за глубокое и полное овладение содержанием учебного материала, в котором обучающиеся легко ориентируются, за умение связывать теорию с практикой, высказывать и обосновывать свои суждения. Отличная отметка предполагает грамотное, логическое изложение ответа
«4»	если обучающийся полно освоил материал, владеет понятийным аппаратом, ориентируется в изученном материале, грамотно излагает ответ, но содержание, форма ответа имеют отдельные недостатки
«3»	если обучающийся обнаруживает знание и понимание основных положений учебного материала, но излагает его неполно, непоследовательно, допускает неточности в определении понятий, не умеет доказательно обосновывать свои суждения
«2»	если обучающийся имеет разрозненные, бессистемные знания, не умеет выделять главное и второстепенное, допускает ошибки в определении понятий, искажающие их смысл, беспорядочно и неуверенно излагает материал

### Критерии и нормы оценки защиты курсовых проектов

«5»	за глубокое и полное овладение содержанием учебного материала, в котором обучающиеся легко ориентируются, за умение связывать теорию с практикой, высказывать и обосновывать свои суждения. Отличная отметка предполагает грамотное, логическое изложение ответа с правильно составленной презентацией
«4»	если обучающийся полно освоил материал, владеет понятийным аппаратом, ориентируется в изученном материале, грамотно излагает ответ, но содержание, форма ответа имеют отдельные недостатки. Правильно составлена презентация, присутствуют небольшие замечания
«3»	если обучающийся обнаруживает знание и понимание основных положений учебного материала, но излагает его неполно, непоследовательно, допускает неточности в определении понятий, не умеет доказательно обосновывать свои суждения. Презентация составлена с недочетами, присутствуют замечания по использованию материала и форме презентации.

«2»	если обучающийся имеет разрозненные, бессистемные знания, не умеет выделять главное и второстепенное, допускает ошибки в определении понятий, искажающие их смысл, беспорядочно и неуверенно излагает материал. Презентация отсутствует или не соответствует критериям составления.
-----	---

### **Критерии и нормы оценки на экзамене**

Оценки **«отлично»** заслуживает обучающийся, обнаруживший всестороннее, систематическое и глубокое знание учебно-программного материала, умение свободно выполнять практическое задание, усвоивший общие и профессиональные компетенции, соответствующие ФГОС, усвоивший взаимосвязь основных понятий тем и их значение для приобретаемой специальности, проявивший творческие способности. Обучающийся освещает различные вопросы программного материала, делает содержательные выводы, демонстрирует знание специальной литературы в рамках учебного методического комплекса и дополнительных источников информации, в том числе Интернет - ресурсов.

На оценку **«хорошо»** оценивается ответ, если обучающийся при ответе продемонстрировал системные знания и умения по поставленным вопросам. Содержание вопроса изложил связно, грамотным языком, раскрыл последовательно суть изученного материала, демонстрируя прочность полученных знаний и умений, но при ответе были допущены незначительные ошибки, нарушалась последовательность изложения или отсутствовали некоторые несущественные элементы содержания тем.

Оценки **«удовлетворительно»** заслуживает обучающийся, обнаруживший знания основного учебно-программного материала в объеме, необходимом для дальнейшей учебы и предстоящей работы по специальности/профессии, справляющийся с выполнением заданий, предусмотренных программой, знакомый с основной литературой, рекомендованной программой, но, у обучающегося обнаружены неточности в развернутом раскрытии понятий, терминов, определений, план ответа выстроен не последовательно, в ответе допущены погрешности, исправленные под руководством преподавателя.

Оценка **«неудовлетворительно»** выставляется обучающемуся, если в ответе обнаружены пробелы в знаниях основного учебно-программного материала, недостаточно раскрыты понятия, термины, допущены принципиальные ошибки в выполнении практических заданий. Ответ содержит ряд серьезных неточностей. Выводы поверхностны

### **Фонд оценочных средств по учебной дисциплине ОП.08. УГОЛОВНЫЙ ПРОЦЕСС**

#### **1. ПАСПОРТ ФОНДА ОЦЕНОЧНЫХ СРЕДСТВ**

## 1.1 Область применения

Фонд оценочных средств (далее – ФОС) предназначен для контроля и оценки образовательных достижений обучающихся, освоивших программу учебной дисциплины ОП.08. Уголовный процесс.

ФОС включает контрольные материалы для текущего контроля успеваемости и промежуточной аттестации обучающихся.

ФОС разработан на основе ФГОС по программе подготовки специалистов среднего звена по специальности 40.02.02 Правоохранительная деятельность, рабочей программы учебной дисциплины ОП.08. Уголовный процесс.

## 1.2 Требования к результатам обучения

Оценка качества подготовки обучающихся осуществляется в двух основных направлениях: оценка уровня освоения учебных дисциплин; оценка компетенций обучающихся.

### **Контролируемые компетенции:**

#### **общие компетенции**

ОК 10. Адаптироваться к меняющимся условиям профессиональной деятельности.

ОК 11. Самостоятельно определять задачи профессионального и личностного развития, заниматься самообразованием, осознанно планировать повышение квалификации.

ОК 12. Выполнять профессиональные задачи в соответствии с нормами морали, профессиональной этики и служебного этикета.

ОК 13. Проявлять нетерпимость к коррупционному поведению, уважительно относиться к праву и закону.

#### **профессиональные компетенции**

ПК 1.1 Юридически квалифицировать факты, события и обстоятельства. Принимать решения и совершать юридические действия в точном соответствии с законом.

ПК 1.2 Обеспечивать соблюдение законодательства субъектами права.

ПК 1.3 Осуществлять реализацию норм материального и процессуального права.

ПК 1.4 Обеспечивать законность и правопорядок, безопасность личности, общества и государства, охранять общественный порядок

ПК 1.7 Обеспечивать выявление, раскрытие и расследование преступлений и иных правонарушений в соответствии с профилем подготовки

ПК 1.11 Обеспечивать защиту сведений, составляющих государственную тайну, сведений конфиденциального характера и иных охраняемых законом тайн

В результате освоения учебной дисциплины обучающийся должен:

#### **уметь:**

- принимать процессуальные решения в сфере уголовногосудопроизводства;

#### **знать:**

- основные понятия и институты уголовно-процессуального права;



- принципы уголовного судопроизводства;
- особенности доказательств и доказывания в уголовном процессе;
- уголовно-процессуальное законодательство Российской Федерации;
- порядок производства по уголовным делам;
- особенности предварительной проверки материалов;
- поводы, основания и порядок возбуждения уголовных дел;
- порядок расследования уголовных дел в форме дознания.

Форма промежуточной аттестации освоения учебной дисциплины – экзамен.

### **Система контроля и оценки результатов освоения обучающимися программы учебной дисциплины**

Наименование элемента умений или знаний	Виды аттестации	
	Текущий контроль	Промежуточная аттестация
<b>уметь:</b> – принимать процессуальные решения в сфере уголовного судопроизводства;	+	+
<b>знать:</b> – основные понятия и институты уголовно-процессуального права;	+	+
– принципы уголовного судопроизводства;	+	+
– особенности доказательств и доказывания в уголовном процессе;	+	+
– уголовно-процессуальное законодательство Российской Федерации;	+	+
– порядок производства по уголовным делам;	+	+
– особенности предварительной проверки материалов;	+	+
– поводы, основания и порядок возбуждения уголовных дел;	+	+
– порядок расследования уголовных дел в форме дознания.	+	+

### **Кодификатор оценочных средств**

№ п/п	Наименование оценочного средства	Характеристика оценочного средства	Представление оценочного средства в ФОС
1	Устный опрос	Средство проверки умений применять полученные знания по заранее определенной методике для решения задач или заданий по модулю или дисциплине в целом	Перечень вопросов
2	Практическая работа	Средство проверки умений применять полученные знания по заранее определенной методике для решения задач или заданий по модулю или дисциплине в целом.	Комплект заданий

1	Задания для самостоятельной работы	Средство проверки умений применять полученные знания по заранее определенной методике для решения задач или заданий по модулю или дисциплине в целом.	Комплект заданий
3	Сообщение Доклад, эссе	Продукт самостоятельной работы студента, представляющий собой публичное выступление по представлению полученных результатов решения определенной учебно-практической, учебно-исследовательской или научной темы	Темы докладов, сообщений
4	Тест	Система стандартизированных заданий, позволяющая автоматизировать процедуру измерения уровня знаний и умений обучающегося.	Комплект тестовых заданий

### Оценка освоения курса

Предметом оценки освоения учебной дисциплины являются общие и профессиональные компетенции, умения, знания.

Соотношение типов задания и критериев оценки представлено в таблице

№	Тип (вид) задания	Критерии оценки
1	Тесты	Шкала оценки образовательных достижений
2	Устные ответы	Критерии и нормы оценки устных ответов
3	Практическая работа	Выполнение не менее 80% - положительная оценка
4	Проверка конспектов, рефератов, творческих работ, эссе, презентаций	Соответствие содержания работы заявленной теме; правилам оформления работы

### Шкала оценки образовательных достижений (тестов)

Процент результативности (правильных ответов)	Оценка уровня подготовки	
	балл (отметка)	вербальный аналог
90 ÷ 100	5	отлично
89 ÷ 80	4	хорошо
79 ÷ 70	3	удовлетворительно
менее 70	2	неудовлетворительно

### Критерии и нормы оценки устных ответов

«5»	за глубокое и полное овладение содержанием учебного материала, в котором обучающиеся легко ориентируются, за умение связывать теорию с практикой, высказывать и обосновывать свои суждения. Отличная отметка предполагает грамотное, логическое изложение ответа
«4»	если обучающийся полно освоил материал, владеет понятийным аппаратом, ориентируется в изученном материале, грамотно излагает ответ, но содержание, форма ответа имеют отдельные недостатки
«3»	если обучающийся обнаруживает знание и понимание основных положений учебного материала, но излагает его неполно, непоследовательно, допускает неточности в определении понятий, не умеет доказательно обосновывать свои суждения
«2»	если обучающийся имеет разрозненные, бессистемные знания, не умеет выделять главное и второстепенное, допускает ошибки в определении понятий, искажающие их смысл, беспорядочно и неуверенно излагает материал

### **Критерии и нормы оценки на экзамене**

Оценки **«отлично»** заслуживает обучающийся, обнаруживший всестороннее, систематическое и глубокое знание учебно-программного материала, умение свободно выполнять практическое задание, усвоивший общие и профессиональные компетенции, соответствующие ФГОС, усвоивший взаимосвязь основных понятий тем и их значение для приобретаемой специальности, проявивший творческие способности. Обучающийся освещает различные вопросы программного материала, делает содержательные выводы, демонстрирует знание специальной литературы в рамках учебного методического комплекса и дополнительных источников информации, в том числе Интернет - ресурсов.

На оценку **«хорошо»** оценивается ответ, если обучающийся при ответе продемонстрировал системные знания и умения по поставленным вопросам. Содержание вопроса изложил связно, грамотным языком, раскрыл последовательно суть изученного материала, демонстрируя прочность полученных знаний и умений, но при ответе были допущены незначительные ошибки, нарушалась последовательность изложения или отсутствовали некоторые несущественные элементы содержания тем.

Оценки **«удовлетворительно»** заслуживает обучающийся, обнаруживший знания основного учебно-программного материала в объеме, необходимом для дальнейшей учебы и предстоящей работы по специальности/профессии, справляющийся с выполнением заданий, предусмотренных программой, знакомый с основной литературой, рекомендованной программой, но, у обучающегося обнаружены неточности в развернутом раскрытии понятий,

терминов, определений, план ответа выстроен непоследовательно, в ответе допущены погрешности, исправленные под руководством преподавателя.

Оценка «неудовлетворительно» выставляется обучающемуся, если в ответе обнаружены пробелы в знаниях основного учебно-программного материала, недостаточно раскрыты понятия, термины, допущены принципиальные ошибки в выполнении практических заданий. Ответ содержит ряд серьезных неточностей. Выводы поверхностны

## **Фонд оценочных средств по учебной дисциплине ОП.09. КРИМИНАЛИСТИКА**

### **1. ПАСПОРТ ФОНДА ОЦЕНОЧНЫХ СРЕДСТВ**

#### **1.1 Область применения**

Фонд оценочных средств (далее – ФОС) предназначен для контроля и оценки образовательных достижений обучающихся, освоивших программу учебной дисциплины ОП.09. Криминалистика.

ФОС включает контрольные материалы для текущего контроля успеваемости и промежуточной аттестации обучающихся.

ФОС разработан на основе ФГОС по программе подготовки специалистов среднего звена по специальности 40.02.02 Правоохранительная деятельность, рабочей программы учебной дисциплины ОП.09. Криминалистика.

#### **1.2 Требования к результатам обучения**

Оценка качества подготовки обучающихся осуществляется в двух основных направлениях: оценка уровня освоения учебных дисциплин; оценка компетенций обучающихся.

##### **Контролируемые компетенции: общие компетенции**

ОК 10. Адаптироваться к меняющимся условиям профессиональной деятельности.

ОК 11. Самостоятельно определять задачи профессионального и личностного развития, заниматься самообразованием, осознанно планировать повышение квалификации.

ОК 12. Выполнять профессиональные задачи в соответствии с нормами морали, профессиональной этики и служебного этикета.

ОК 13. Проявлять нетерпимость к коррупционному поведению, уважительно относиться к праву и закону.

##### **профессиональные компетенции**

ПК 1.1 Юридически квалифицировать факты, события и обстоятельства. Принимать решения и совершать юридические действия в точном соответствии с законом.

ПК 1.2 Обеспечивать соблюдение законодательства субъектами права.

ПК 1.3 Осуществлять реализацию норм материального и процессуального права.

ПК 1.4 Обеспечивать законность и правопорядок, безопасность личности, общества и государства, охранять общественный порядок

ПК 1.5 Осуществлять оперативно-служебные мероприятия в соответствии с профилем подготовки

ПК 1.7 Обеспечивать выявление, раскрытие и расследование преступлений и иных правонарушений в соответствии с профилем подготовки

ПК 1.8 Осуществлять технико-криминалистическое и специальное техническое обеспечение оперативно-служебной деятельности

В результате освоения учебной дисциплины обучающийся должен:

**уметь:**

- применять технико-криминалистические средства и методы;
- проводить осмотр места происшествия;
  - использовать оперативно-справочные, розыскные, криминалистические и иные формы учетов;
  - использовать тактические приемы при производстве следственных действий;
  - использовать формы организации и методику расследования отдельных видов и групп преступлений;

**знать:**

- общие положения криминалистической техники;
  - основные положения тактики проведения отдельных следственных действий;
  - формы и методы организации раскрытия и расследования преступлений;
  - основы методики раскрытия и расследования отдельных видов и групп преступлений.

Форма промежуточной аттестации освоения учебной дисциплины – экзамен.

**Система контроля и оценки результатов освоения обучающимися программы учебной дисциплины**

Наименование элемента умений или знаний	Виды аттестации	
	Текущий контроль	Промежуточная аттестация
<b>уметь:</b>		
– применять технико-криминалистические средства и методы;	+	+
– проводить осмотр места происшествия;	+	+
– использовать оперативно-справочные, розыскные, криминалистические и иные формы учетов;	+	+
– использовать тактические приемы при производстве следственных действий;	+	+
– использовать формы организации и методику	+	+

<p>расследования отдельных видов и групп преступлений;  <b>знать:</b>  – общие положения криминалистической техники;  – основные положения тактики проведения отдельных следственных действий;  – формы и методы организации раскрытия и расследования преступлений;  – основы методики раскрытия и расследования отдельных видов и групп преступлений.</p>	+	+
	+	+
	+	+
	+	+

### Кодификатор оценочных средств

№ п/п	Наименование оценочного средства	Характеристика оценочного средства	Представление оценочного средства в ФОС
1	Устный опрос	Средство проверки умений применять полученные знания по заранее определенной методике для решения задач или заданий по модулю или дисциплине в целом	Перечень вопросов
2	Практическая работа	Средство проверки умений применять полученные знания по заранее определенной методике для решения задач или заданий по модулю или дисциплине в целом.	Комплект заданий
1	Задания для самостоятельной работы	Средство проверки умений применять полученные знания по заранее определенной методике для решения задач или заданий по модулю или дисциплине в целом.	Комплект заданий
3	Сообщение Доклад, эссе	Продукт самостоятельной работы студента, представляющий собой публичное выступление по представлению полученных результатов решения определенной учебно-практической, учебно-исследовательской или научной темы	Темы докладов, сообщений
4	Тест	Система стандартизированных заданий, позволяющая автоматизировать процедуру измерения уровня знаний и умений обучающегося.	Комплект тестовых заданий

### Оценка освоения курса

Предметом оценки освоения учебной дисциплины являются общие и профессиональные компетенции, умения, знания.

Соотношение типов задания и критериев оценки представлено в таблице

№	Тип (вид) задания	Критерии оценки
---	-------------------	-----------------

1	Тесты	Шкала оценки образовательных достижений
2	Устные ответы	Критерии и нормы оценки устных ответов
3	Практическая работа	Выполнение не менее 80% - положительная оценка
4	Проверка конспектов, рефератов, творческих работ, эссе, презентаций	Соответствие содержания работы заявленной теме; правилам оформления работы

### Шкала оценки образовательных достижений (тестов)

Процент результативности (правильных ответов)	Оценка уровня подготовки	
	балл (отметка)	вербальный аналог
90 ÷ 100	5	отлично
89 ÷ 80	4	хорошо
79 ÷ 70	3	удовлетворительно
менее 70	2	неудовлетворительно

### Критерии и нормы оценки устных ответов

«5»	за глубокое и полное овладение содержанием учебного материала, в котором обучающиеся легко ориентируются, за умение связывать теорию с практикой, высказывать и обосновывать свои суждения. Отличная отметка предполагает грамотное, логическое изложение ответа
«4»	если обучающийся полно освоил материал, владеет понятийным аппаратом, ориентируется в изученном материале, грамотно излагает ответ, но содержание, форма ответа имеют отдельные недостатки
«3»	если обучающийся обнаруживает знание и понимание основных положений учебного материала, но излагает его неполно, непоследовательно, допускает неточности в определении понятий, не умеет доказательно обосновывать свои суждения
«2»	если обучающийся имеет разрозненные, бессистемные знания, не умеет выделять главное и второстепенное, допускает ошибки в определении понятий, искажающие их смысл, беспорядочно и неуверенно излагает материал

### Критерии и нормы оценки на экзамене

Оценки **«отлично»** заслуживает обучающийся, обнаруживший всестороннее, систематическое и глубокое знание учебно-программного материала, умение свободно выполнять практическое задание, усвоивший общие и профессиональные компетенции, соответствующие ФГОС, усвоивший взаимосвязь основных понятий тем и их значение для приобретаемой специальности, проявивший творческие способности. Обучающийся освещает различные вопросы программного материала, делает содержательные выводы, демонстрирует знание специальной литературы в рамках учебного методического комплекса и дополнительных источников информации, в том числе Интернет - ресурсов.

На оценку **«хорошо»** оценивается ответ, если обучающийся при ответе продемонстрировал системные знания и умения по поставленным вопросам. Содержание вопроса изложил связно, грамотным языком, раскрыл последовательно суть изученного материала, демонстрируя прочность полученных знаний и умений, но при ответе были допущены незначительные ошибки, нарушалась последовательность изложения или отсутствовали некоторые несущественные элементы содержания тем.

Оценки **«удовлетворительно»** заслуживает обучающийся, обнаруживший знания основного учебно-программного материала в объеме, необходимом для дальнейшей учебы и предстоящей работы по специальности/профессии, справляющийся с выполнением заданий, предусмотренных программой, знакомый с основной литературой, рекомендованной программой, но, у обучающегося обнаружены неточности в развернутом раскрытии понятий, терминов, определений, план ответа выстроен не последовательно, в ответе допущены погрешности, исправленные под руководством преподавателя.

Оценка **«неудовлетворительно»** выставляется обучающемуся, если в ответе обнаружены пробелы в знаниях основного учебно-программного материала, недостаточно раскрыты понятия, термины, допущены принципиальные ошибки в выполнении практических заданий. Ответ содержит ряд серьезных неточностей. Выводы поверхностны

## **Фонд оценочных средств по учебной дисциплине ОП.10 БЕЗОПАСНОСТЬ ЖИЗНЕДЕЯТЕЛЬНОСТИ**

### **1. ПАСПОРТ ФОНДА ОЦЕНОЧНЫХ СРЕДСТВ**

#### **1.1 Область применения**

Фонд оценочных средств (ФОС) предназначен для контроля и оценки образовательных достижений обучающихся, освоивших программу учебной дисциплины ОП.10 Безопасность жизнедеятельности.

ФОС включает контрольные материалы для текущего контроля успеваемости и промежуточной аттестации обучающихся.

ФОС разработан на основе ФГОС СПО по специальности 40.02.02 Правоохранительная деятельность, рабочей программы учебной дисциплины ОП.10 Безопасность жизнедеятельности.



## 1.2 Требования к результатам обучения

Оценка качества подготовки обучающихся осуществляется в двух основных направлениях: оценка уровня освоения учебных дисциплин; оценка компетенций обучающихся.

### **Контролируемые компетенции:**

#### **общие компетенции**

ОК 1. Понимать сущность и социальную значимость своей будущей профессии, проявлять к ней устойчивый интерес.

ОК 2. Понимать и анализировать вопросы ценностно-мотивационной ориентации.

ОК 3. Организовывать собственную деятельность, выбирать типовые методы и способы выполнения профессиональных задач, оценивать их эффективность и качество.

ОК 4. Принимать решения в стандартных и нестандартных ситуациях, в том числе ситуациях риска, и нести за них ответственность.

ОК 5. Проявлять психологическую устойчивость в сложных и экстремальных ситуациях, предупреждать и разрешать конфликты в процессе профессиональной деятельности.

ОК 6. Осуществлять поиск и использование информации, необходимой для эффективного выполнения профессиональных задач, профессионального и личностного развития.

ОК 7. Использовать информационно-коммуникационные технологии в профессиональной деятельности

ОК 8. Правильно строить отношения с коллегами, с различными категориями граждан, в том числе с представителями различных национальностей и конфессий.

ОК 9. Устанавливать психологический контакт с окружающими.

ОК 10. Адаптироваться к меняющимся условиям профессиональной деятельности.

ОК 11. Самостоятельно определять задачи профессионального и личностного развития, заниматься самообразованием, осознанно планировать повышение квалификации.

ОК 12. Выполнять профессиональные задачи в соответствии с нормами морали, профессиональной этики и служебного этикета.

ОК 13. Проявлять нетерпимость к коррупционному поведению, уважительно относиться к праву и закону.

ОК 14. Организовывать свою жизнь в соответствии с социально значимыми представлениями о здоровом образе жизни, поддерживать должный уровень физической подготовленности, необходимый для социальной и профессиональной деятельности.

ПК 1.1 Юридически квалифицировать факты, события и обстоятельства. Принимать решения и совершать юридические действия в точном соответствии с законом.

ПК 1.2 Обеспечивать соблюдение законодательства субъектами права.

ПК 1.3 Осуществлять реализацию норм материального и процессуального права.

ПК 1.4 Обеспечивать законность и правопорядок, безопасность личности, общества и государства, охранять общественный порядок.

ПК 1.5 Осуществлять оперативно-служебные мероприятия в соответствии с профилем подготовки.

ПК 1.6 Применять меры административного пресечения правонарушений, включая применение физической силы и специальных средств.

ПК 1.7 Обеспечивать выявление, раскрытие и расследование преступлений и иных правонарушений в соответствии с профилем подготовки.

ПК 1.8 Осуществлять технико-криминалистическое и специальное техническое обеспечение оперативно-служебной деятельности.

ПК 1.9 Оказывать первую (доврачебную) медицинскую помощь.

ПК 1.10 Использовать в профессиональной деятельности нормативные правовые акты и документы по обеспечению режима секретности в Российской Федерации.

ПК 1.11 Обеспечивать защиту сведений, составляющих государственную тайну, сведений конфиденциального характера и иных охраняемых законом тайн.

ПК 1.12 Осуществлять предупреждение преступлений и иных правонарушений на основе использования знаний о закономерностях преступности, преступного поведения и методов их предупреждения, выявлять и устранять причины и условия, способствующие совершению правонарушений.

ПК 2.1 Осуществлять организационно-управленческие функции в рамках малых коллективов как в условиях повседневной служебной деятельности, так и в нестандартных условиях, экстремальных ситуациях.

ПК 2.2 Осуществлять документационное обеспечение управленческой деятельности.

В результате изучения учебной дисциплины обучающийся должен:

**уметь:**

- организовывать и проводить мероприятия по защите работающих и населения от негативных воздействий чрезвычайных ситуаций;
- предпринимать профилактические меры для снижения уровня опасностей различного вида и их последствий в профессиональной деятельности и быту;
- использовать средства индивидуальной и коллективной защиты от оружия массового поражения;
- применять первичные средства пожаротушения;
- ориентироваться в перечне военно-учетных специальностей и самостоятельно определять среди них родственные полученной специальности;
- применять профессиональные знания в ходе исполнения обязанностей военной службы на воинских должностях в соответствии с

полученной специальностью;

- владеть способами бесконфликтного общения и саморегуляции в повседневной деятельности и экстремальных условиях военной службы;
- оказывать первую помощь пострадавшим.

**знать:**

- принципы обеспечения устойчивости объектов экономики, прогнозирования развития событий и оценки последствий при техногенных чрезвычайных ситуациях и стихийных явлениях, в том числе в условиях противодействия терроризму как серьезной угрозе национальной безопасности России;

- основные виды потенциальных опасностей и их последствия в профессиональной деятельности и быту, принципы снижения вероятности их реализации;

- основы военной службы и обороны государства;
- задачи и основные мероприятия гражданской обороны;
- способы защиты населения от оружия массового поражения;
  - меры пожарной безопасности и правила безопасного поведения при пожарах;
  - организацию и порядок призыва граждан на военную службу и поступления на нее в добровольном порядке;
  - основные виды вооружения, военной техники и специального снаряжения, состоящих на вооружении (оснащении) воинских подразделений, в которых имеются военно-учетные специальности, родственные специальностям СПО;
  - область применения получаемых профессиональных знаний при исполнении обязанностей военной службы;
- порядок и правила оказания первой помощи пострадавшим.

Форма промежуточной аттестации освоения учебной дисциплины – дифференцированный зачет.

**Система контроля и оценки результатов освоения обучающимися программы учебной дисциплины**

Наименование элемента умений или знаний	Виды аттестации	
	Текущий контроль	Промежуточная аттестация
<b>уметь:</b> <ul style="list-style-type: none"> <li>– организовывать и проводить мероприятия по защите работающих и населения от негативных воздействий чрезвычайных ситуаций;</li> <li>– предпринимать профилактические меры для снижения уровня опасностей различного вида и их последствий в профессиональной деятельности и быту;</li> <li>– использовать средства индивидуальной и коллективной защиты от оружия массового поражения;</li> <li>– применять первичные средства пожаротушения;</li> <li>– ориентироваться в перечне военно-учетных специальностей и самостоятельно определять среди них родственные полученной специальности;</li> <li>– применять профессиональные знания в ходе исполнения обязанностей военной службы на воинских должностях в соответствии с полученной специальностью;</li> <li>– владеть способами бесконфликтного общения и саморегуляции в повседневной деятельности и экстремальных условиях военной службы;</li> <li>– оказывать первую помощь пострадавшим.</li> </ul>	+  +  +  +  +  +  +	+  +  +  +  +  +

<p><b>знать:</b></p> <ul style="list-style-type: none"> <li>– принципы обеспечения устойчивости объектов экономики, прогнозирования развития событий и оценки последствий при техногенных чрезвычайных ситуациях и стихийных явлениях, в том числе в условиях противодействия терроризму как серьезной угрозе национальной безопасности России;</li> <li>– основные виды потенциальных опасностей и их последствия в профессиональной деятельности и быту, принципы снижения вероятности их реализации;</li> <li>– основы военной службы и обороны государства;</li> <li>– задачи и основные мероприятия гражданской обороны;</li> <li>– способы защиты населения от оружия массового поражения;</li> <li>– меры пожарной безопасности и правила безопасного поведения при пожарах;</li> <li>– организацию и порядок призыва граждан на военную службу и поступления на нее в добровольном порядке;</li> <li>– основные виды вооружения, военной техники и специального снаряжения, состоящих на вооружении (оснащении) воинских подразделений, в которых имеются военно-учетные специальности, родственные специальностям СПО;</li> <li>– область применения получаемых профессиональных знаний при исполнении обязанностей военной службы;</li> <li>– порядок и правила оказания первой помощи пострадавшим.</li> </ul>	+	+
	+	+
	+	+
	+	+
	+	+
	+	+
	+	+
	+	+
	+	+
	+	+

### Кодификатор оценочных средств

№ п/п	Наименование оценочного средства	Характеристика оценочного средства	Представление оценочного средства в ФОС
1	Задания для самостоятельной работы	Средство проверки умений применять полученные знания по заранее определенной методике для решения задач или заданий по модулю или дисциплине в целом.	Комплект заданий
2	Зачет	Средство контроля усвоения учебного материала темы, раздела или разделов дисциплины, организованное как учебное занятие в виде собеседования преподавателя с обучающимися.	Вопросы по темам/разделам дисциплины

3	Реферат	Продукт самостоятельной работы студента, представляющий собой краткое	Темы рефератов
---	---------	---	----------------

		изложение в письменном виде полученных результатов теоретического анализа определенной научной (учебно-исследовательской) темы, где автор раскрывает суть исследуемой проблемы, приводит различные точки зрения, а также собственные взгляды на нее.	
4	Сообщение Доклад	Продукт самостоятельной работы студента, представляющий собой публичное выступление по представлению полученных результатов решения определенной учебно-практической, учебно-исследовательской или научной темы	Темы докладов, сообщений
5	Собеседование	Средство контроля, организованное как специальная беседа преподавателя с обучающимся на темы, связанные с изучаемой дисциплиной, и рассчитанное на выяснение объема знаний обучающегося по определенному разделу, теме, проблеме и т.п.	Вопросы по темам/разделам

### Оценка освоения курса

Предметом оценки освоения учебной дисциплины являются общие и профессиональные компетенции, умения, знания.

Соотношение типов задания и критериев оценки представлено в таблице

№	Тип (вид) задания	Критерии оценки
1	Тесты	Таблица 1. Шкала оценки образовательных достижений
2	Устные ответы	Таблица 2. Критерии и нормы оценки устных ответов
3	Практическая работа	Выполнение не менее 80% - положительная оценка
4	Проверка конспектов, рефератов, творческих работ, презентаций	Соответствие содержания работы заявленной теме; правилам оформления работы

### Шкала оценки образовательных достижений (тестов)

Процент результативности (правильных ответов)	Оценка уровня подготовки	
	балл (отметка)	вербальный аналог
90 ÷ 100	5	отлично

$89 \div 80$	4	хорошо
--------------	---	--------



79 ÷ 70	3	удовлетворительно
менее 70	2	неудовлетворительно

### Критерии и нормы оценки устных ответов

«5»	за глубокое и полное овладение содержанием учебного материала, в котором обучающиеся легко ориентируются, за умение связывать теорию с практикой, высказывать и обосновывать свои суждения. Отличная отметка предполагает грамотное, логическое изложение ответа
«4»	если обучающийся полно освоил материал, владеет понятийным аппаратом, ориентируется в изученном материале, грамотно излагает ответ, но содержание, форма ответа имеют отдельные недостатки
«3»	если обучающийся обнаруживает знание и понимание основных положений учебного материала, но излагает его неполно, непоследовательно, допускает неточности в определении понятий, не умеет доказательно обосновывать свои суждения
«2»	если обучающийся имеет разрозненные, бессистемные знания, не умеет выделять главное и второстепенное, допускает ошибки в определении понятий, искажающие их смысл, беспорядочно и неуверенно излагает материал
«1»	за полное незнание и непонимание учебного материала или отказ отвечать

### Критерии и нормы оценки на дифференцированном зачете

Оценки **«отлично»** заслуживает обучающийся, обнаруживший всестороннее, систематическое и глубокое знание учебно-программного материала, умение свободно выполнять практическое задание, усвоивший общие и профессиональные компетенции, соответствующие ФГОС, усвоивший взаимосвязь основных понятий тем и их значение для приобретаемой специальности, проявивший творческие способности. Обучающийся освещает различные вопросы программного материала, делает содержательные выводы, демонстрирует знание специальной литературы в рамках учебного методического комплекса и дополнительных источников информации, в том числе Интернет - ресурсов.

На оценку **«хорошо»** оценивается ответ, если обучающийся при ответе продемонстрировал системные знания и умения по поставленным вопросам. Содержание вопроса изложил связно, грамотным языком, раскрыл последовательно суть изученного материала, демонстрируя прочность полученных знаний и умений, но при ответе были допущены незначительные ошибки, нарушалась последовательность изложения или отсутствовали некоторые несущественные элементы содержания тем.

Оценки «удовлетворительно» заслуживает обучающийся, обнаруживший знания основного учебно-программного материала в объеме, необходимом для дальнейшей учебы и предстоящей работы по специальности/профессии, справляющийся с выполнением заданий, предусмотренных программой, знакомый с основной литературой, рекомендованной программой, но, у обучающегося обнаружены неточности в развернутом раскрытии понятий, терминов, определений, план ответа выстроен непоследовательно, в ответе допущены погрешности, исправленные под руководством преподавателя.

Оценка «неудовлетворительно» выставляется обучающемуся, если в ответе обнаружены пробелы в знаниях основного учебно-программного материала, недостаточно раскрыты понятия, термины, допущены принципиальные ошибки в выполнении практических заданий. Ответ содержит ряд серьезных неточностей. Выводы поверхностны.

## **Фонд оценочных средств по профессиональному модулю ПМ.01 ОПЕРАТИВНО-СЛУЖЕБНАЯ ДЕЯТЕЛЬНОСТЬ**

### **1. Паспорт фонда оценочных средств**

#### **1.1. Область применения фонда оценочных средств**

Фонд оценочных средств (ФОС) предназначен для контроля и оценки образовательных достижений обучающихся, освоивших программу профессионального модуля ПМ.01 Оперативно-служебная деятельность. ФОС включает контрольные материалы для текущего контроля успеваемости и промежуточной аттестации в форме экзамена квалификационного.

ФОС разработан на основе ФГОС СПО по специальности 40.02.02 Правоохранительная деятельность, рабочей программы профессионального модуля ПМ.01 Оперативно-служебная деятельность.

#### **1.2 Требования к результатам обучения**

В результате освоения профессионального модуля студент должен овладеть **общими и профессиональными компетенциями:**

ОК 1. Понимать сущность и социальную значимость своей будущей профессии, проявлять к ней устойчивый интерес.

ОК 2. Понимать и анализировать вопросы ценностно-мотивационной ориентации.

ОК 3. Организовывать собственную деятельность, выбирать типовые методы и способы выполнения профессиональных задач, оценивать их эффективность и качество.

ОК 4. Принимать решения в стандартных и нестандартных ситуациях, в том числе ситуациях риска, и нести за них ответственность.

ОК 5. Проявлять психологическую устойчивость в сложных и экстремальных ситуациях, предупреждать и разрешать конфликты в процессе профессиональной деятельности.

ОК 6. Осуществлять поиск и использование информации, необходимой для эффективного выполнения профессиональных задач, профессионального и

личностного развития.

ОК 7. Использовать информационно-коммуникационные технологии в профессиональной деятельности.

ОК 8. Правильно строить отношения с коллегами, с различными категориями граждан, в том числе с представителями различных национальностей и конфессий.

ОК 9. Устанавливать психологический контакт с окружающими.

ОК 10. Адаптироваться к меняющимся условиям профессиональной деятельности.

ОК 11. Самостоятельно определять задачи профессионального и личностного развития, заниматься самообразованием, осознанно планировать повышение квалификации.

ОК 12. Выполнять профессиональные задачи в соответствии с нормами морали, профессиональной этики и служебного этикета.

ОК 13. Проявлять нетерпимость к коррупционному поведению, уважительно относиться к праву и закону.

ОК 14. Организовывать свою жизнь в соответствии с социально значимыми представлениями о здоровом образе жизни, поддерживать должный уровень физической подготовленности, необходимый для социальной и профессиональной деятельности.

ПК 1.1 Юридически квалифицировать факты, события и обстоятельства. Принимать решения и совершать юридические действия в точном соответствии с законом.

ПК 1.2 Обеспечивать соблюдение законодательства субъектами права.

ПК 1.3 Осуществлять реализацию норм материального и процессуального права.

ПК 1.4 Обеспечивать законность и правопорядок, безопасность личности, общества и государства, охранять общественный порядок.

ПК 1.5 Осуществлять оперативно-служебные мероприятия в соответствии с профилем подготовки.

ПК 1.6 Применять меры административного пресечения правонарушений, включая применение физической силы и специальных средств.

ПК 1.7 Обеспечивать выявление, раскрытие и расследование преступлений и иных правонарушений в соответствии с профилем подготовки.

ПК 1.8 Осуществлять технико-криминалистическое и специальное техническое обеспечение оперативно-служебной деятельности.

ПК 1.9 Оказывать первую (доврачебную) медицинскую помощь.

ПК 1.10 Использовать в профессиональной деятельности нормативные правовые акты и документы по обеспечению режима секретности в Российской Федерации.

ПК 1.11 Обеспечивать защиту сведений, составляющих государственную тайну, сведений конфиденциального характера и иных охраняемых законом тайн.

ПК 1.12 Осуществлять предупреждение преступлений и иных правонарушений на основе использования знаний о закономерностях преступности, преступного поведения и методов их предупреждения, выявлять и устранять причины и условия, способствующие совершению правонарушений.

ПК 1.13 Осуществлять свою профессиональную деятельность во взаимодействии с сотрудниками правоохранительных органов, органов местного самоуправления, с представителями общественных объединений, с муниципальными органами охраны общественного порядка, трудовыми коллективами, гражданами.

В результате освоения профессионального модуля студент должен

**иметь практический опыт:**

- выполнения оперативно-служебных задач в соответствии с профилем деятельности правоохранительного органа в условиях режима чрезвычайного положения, с использованием специальной техники, вооружения, с соблюдением требований делопроизводства и режима секретности;

**уметь:**

- решать оперативно-служебные задачи в составе нарядов и групп;
- использовать средства индивидуальной и коллективной защиты;
  - читать топографические карты, проводить измерения и ориентирование по карте и на местности, составлять служебные графические документы;
- обеспечивать безопасность: личную, подчиненных, граждан;
- использовать огнестрельное оружие;
- обеспечивать законность и правопорядок;
- охранять общественный порядок;
  - выбирать и тактически правильно применять средства специальной техники в различных оперативно-служебных ситуациях и документально оформлять это применение;
  - правильно составлять и оформлять служебные документы, в том числе секретные, содержащие сведения ограниченного пользования;
  - выполнять служебные обязанности в строгом соответствии с требованиями режима секретности;

**знать:**

- организационно-правовые основы и тактику деятельности сотрудников правоохранительных органов в особых условиях, чрезвычайных обстоятельствах, чрезвычайных ситуациях, в условиях режима чрезвычайного положения и в военное время; задачи правоохранительных органов в системе гражданской обороны и в единой государственной системе предупреждения и ликвидации чрезвычайных ситуаций;
- основы инженерной и топографической подготовки правовые основы, условия и пределы применения и использования огнестрельного оружия сотрудниками правоохранительных органов;

- основные виды вооружения, применяемого сотрудниками правоохранительных органов;
- меры безопасности при обращении с огнестрельным оружием;
  - назначение, боевые свойства, устройство, правила сбережения табельного оружия, а также правила обращения с ним и ухода;
  - тактику индивидуальных и групповых действий в процессе выполнения оперативно-служебных задач с применением и использованием оружия;
  - организационно-правовые и тактические основы обеспечения законности и правопорядка, охраны общественного порядка;
  - назначение, задачи, технические возможности, организационно-правовые основы и тактические особенности применения различных видов специальной техники и технических средств;
  - установленный порядок организации делопроизводства, использования сведений, содержащихся в документах;
- основные правила и порядок подготовки и оформления документов;
  - организационно-правовые основы режима секретности в правоохранительных органах, порядок отнесения сведений к государственной тайне, порядок засекречивания и рассекречивания носителей сведений, составляющих государственную тайну, порядок допуска к государственной тайне;
  - правила пользования и обращения с секретными документами и изделиями

## **1.2. Система контроля и оценки освоения программы ПМ.01 Оперативно-служебная деятельность**

### **Формы промежуточной аттестации по ПССЗ при освоении профессионального модуля**

<b>Элементы модуля</b>	<b>Форма промежуточной аттестации</b>
МДК 01.01 Тактико-специальная подготовка	Экзамен, курсовая работа
МДК 01.02 Огневая подготовка	Экзамен
МДК 01.03 Начальная профессиональная подготовка и введение в специальность	Дифференцированный зачет
МДК 01.04 Специальная техника	Экзамен
МДК 01.05 Делопроизводство и режим секретности	Экзамен
МДК 01.06 Основы медицинской подготовки	Экзамен
УП.01.01	Дифференцированный зачет
ПП.01.01	Дифференцированный зачет

### 1.1.2. Организация контроля и оценки освоения программы ПМ.01 Оперативно-служебная деятельность

Форма итогового контроля освоения вида профессиональной деятельности «Оперативно-служебная деятельность» – экзамен (квалификационный). Условием допуска к экзамену (квалификационному) является положительная аттестация по МДК, учебной практике и производственной практике.

Экзамен (квалификационный) предусматривает моделирование реальных производственных условий для решения экзаменуемыми практических задач профессиональной деятельности.

Задания экзамена (квалификационного) разрабатываются на основе профессиональных стандартов и с учетом оценочных материалов, разработанных экспертами союза «Агентство развития профессиональных сообществ и рабочих кадров «Молодые профессионалы (Ворлдскиллс Россия)».

Промежуточный контроль освоения профессионального модуля осуществляется при проведении экзаменов по междисциплинарным курсам, а также дифференцированных зачетов по учебной и производственной практике.

Предметом оценки по учебной и производственной практике является приобретение практического опыта. Контроль и оценка по учебной и производственной практике проводится на основе аттестационного листа по практике, составленного и завизированного представителем образовательной организации и ответственным лицом организации.

### 1.3.3 Распределение основных показателей оценки результатов по видам аттестации

Наименование элемента умений или знаний	Виды аттестации	
		<i>Текущий контроль</i>

<b>уметь:</b>		
– решать оперативно-служебные задачи в составе нарядов и групп;	+	+
– использовать средства индивидуальной и коллективной защиты;	+	+
– читать топографические карты, проводить измерения и ориентирование по карте и на местности, составлять служебные графические документы;	+	+
– обеспечивать безопасность:		
личную, подчиненных, граждан;	+	+
использовать огнестрельное оружие;	+	+
обеспечивать законность и правопорядок;	+	+
охранять общественный порядок;	+	+
– выбирать и тактически правильно применять средства специальной техники в различных оперативно-служебных ситуациях и документально оформлять это применение;	+	+
– правильно составлять и оформлять служебные документы, в том числе секретные, содержащие сведения ограниченного пользования;	+	+
– выполнять служебные обязанности в строгом соответствии с требованиями режима секретности;	+	+





<b>Коды и наименование формируемых профессиональных компетенций</b>	<b>Виды и объем работ на практике, условия выполнения</b>	<b>Документ, подтверждающий качество выполнения работ</b>
---	---	---

<p>ПК 1.1Юридически квалифицировать факты, события и обстоятельства. Принимать решения и совершать юридические действия в точном соответствии с законом.</p> <p>ПК 1.2Обеспечивать соблюдение законодательства субъектами права.</p> <p>ПК 1.3Осуществлять реализацию норм материального и процессуального права.</p> <p>ПК 1.4Обеспечивать законность и правопорядок, безопасность личности, общества и государства, охранять общественный порядок.</p> <p>ПК 1.5Осуществлять оперативно-служебные мероприятия в соответствии с профилем подготовки.</p> <p>ПК 1.6Применять меры административного пресечения правонарушений, включая применение физической силы и специальных средств.</p> <p>ПК 1.7Обеспечивать выявление, раскрытие и расследование преступлений и иных правонарушений в соответствии с профилем подготовки.</p> <p>ПК 1.8Осуществлять технико-криминалистическое и специальное техническое обеспечение оперативно-служебной деятельности.</p> <p>ПК 1.9Оказывать первую (доврачебную) медицинскую помощь.</p> <p>ПК 1.10 Использовать в профессиональной деятельности нормативные правовые акты и документы по обеспечению режима секретности в Российской Федерации.</p> <p>ПК 1.11 Обеспечивать защиту сведений, составляющих</p>	<p>– Анализ практических ситуаций, в соответствии с действующим законодательством, возникающих в различных юридических учреждениях</p> <p>– Проведение оперативно-розыскных мероприятий с учетом специфики деятельности учреждения</p> <p>– Оказание помощи в проведении оперативно-розыскных и следственных действий (обысков, осмотров, допросов и др.) в ОВД, ФСИН</p> <p>– Участие в обеспечении безопасности граждан и общественного порядка в общественных местах</p> <p>– Участие в работе следственно-оперативной группы при раскрытии преступлений по горячим следам с использованием специальной техники, вооружения, с соблюдением требований делопроизводства и режима секретности</p> <p>– Проведение под контролем сотрудника ОВД, ФСИН и ФМС подворного (поквартирного) обхода, проведение патрулирования территории</p> <p>– Пресечение массовых беспорядков, групповых нарушений общественного порядка лицами, находящимися под стражей и осужденными</p> <p>– Помощь следователям и оперативным сотрудникам ОВД, ФСИН, ФМС в выявлении, предупреждении, пресечении, раскрытии преступления на разных стадиях предварительного расследования</p> <p>Подготовка и использование под</p>	<p>– аттестационный лист о прохождении практики;</p> <p>– характеристика с места производственной практики;</p> <p>– отчет по практике;</p> <p>– дневник практики.</p>
--	---	--

<p>государственную тайну, сведений конфиденциального характера и иных охраняемых законом тайн.</p> <p>ПК 1.12 Осуществлять предупреждение преступлений и иных правонарушений на основе использования знаний о закономерностях преступности, преступного поведения и методов их предупреждения, выявлять и устранять причины и условия, способствующие совершению правонарушений.</p> <p>ПК 1.13 Осуществлять свою профессиональную деятельность во взаимодействии с сотрудниками правоохранительных органов, органов местного самоуправления, с представителями общественных объединений, с муниципальными органами охраны общественного порядка, трудовыми коллективами, гражданами</p>	<p>контролем сотрудника ОВД технико-криминалистических средств в целях обеспечения оперативно-служебной деятельности</p> <p>– Определение под руководством сотрудника соответствующего ведомства и врача тяжести состояния травмированного и оказание неотложной помощи</p> <p>– Оформление служебных документов с использованием информационных справочно-правовых систем</p>	
--	--	--

### **Материалы для дифференцированного зачета по учебной практике, дифференцированного зачета по производственной практике**

Дифференцированный зачет по итогам освоения программы учебной и производственной практики профессионального модуля проводится в форме защиты отчета по практике.

Обучающийся представляет руководителю практики от Колледжа установленные документы и отчет о выполнении индивидуального задания (отчет по результатам практики).

После прохождения производственной практики обучающиеся представляют руководителю практики от Колледжа:

- дневник;
- характеристику;
- письменный отчет об итогах прохождения практики.

Руководитель практики от Колледжа оформляет на обучающегося аттестационный лист.

#### **Критерии оценки выполненных работ и степени овладения запланированными умениями**

Каждое практическое задание оценивается следующим образом: 1 неточность

– 5 (отлично)

- 1 неточности – 4 (хорошо)  
2 -4 неточности – 3 (удовлетворительно)  
5 и более неточностей – 2 (неудовлетворительно)

### **Критерии оценивания итоговых результатов прохождения практик в форме дифференцированного зачета**

**5 баллов (отлично)** – индивидуальное задание на практику выполнено в полном объеме, отчет составлен на высоком профессиональном уровне на оценку «отлично». В характеристике на обучающегося, составленной руководителем-наставником практики от организации, поставлена оценка «отлично».

Аттестационный лист на обучающегося содержит итоговую оценку «отлично». Представлено портфолио, выполненное на оценку «зачтено».

**4 балла (хорошо)** – индивидуальное задание на практику выполнено в полном объеме, на хорошем профессиональном уровне, но отчет составлен на оценку «хорошо». В характеристике на обучающегося, составленной руководителем-наставником практики от организации, поставлена оценка «отлично» или «хорошо».

Аттестационный лист на обучающегося содержит итоговую оценку «хорошо». Представлено портфолио, выполненное на оценку «зачтено».

**3 балла (удовлетворительно)** – индивидуальное задание на практику выполнено не менее чем на 51%, отчет составлен на оценку «удовлетворительно». В характеристике на обучающегося, составленной руководителем-наставником практики от организации, поставлена оценка «удовлетворительно» или «хорошо».

Аттестационный лист на обучающегося содержит итоговую оценку «удовлетворительно». Представлено портфолио, выполненное на оценку «зачтено».

**2 балла (неудовлетворительно)** – индивидуальное задание на практику выполнено с грубыми ошибками. Отчет составлен на оценку «неудовлетворительно». В характеристике на обучающегося, составленной руководителем практики – наставником от организации, содержится отрицательная оценка.

Аттестационный лист на обучающегося содержит итоговую оценку «неудовлетворительно». Представлено портфолио, выполненное на оценку «зачтено».

### **Материалы для экзамена квалификационного по профессиональному модулю ПМ.01 Оперативно-служебная деятельность**

В качестве итоговой аттестации по профессиональному модулю после завершения обучения проводится экзамен (квалификационный), на котором представители работодателей и учебного заведения проверяют готовность обучающегося к выполнению соответствующего вида профессиональной

деятельности и сформированность у него профессиональных (ПК) и общих

компетенций (ОК).

Экзамен (квалификационный) проводится после изучения всех МДК модуля, прохождения учебной и производственной практики.

Экзамен (квалификационный) учитывает: оценку освоения МДК, прохождение учебной и производственной практики, защиту портфолио.

Экзамен (квалификационный) определяет уровень и качество освоения образовательной программы, проверяет готовность обучающегося к выполнению соответствующего вида профессиональной деятельности и сформированность у него компетенций.

Экзамен (квалификационный) проводится по методике демонстрационного экзамена на основе оценочных материалов, разработанных экспертами союза «Агентство развития профессиональных сообществ и рабочих кадров «Молодые профессионалы (Ворлдскиллс Россия)» и/ или в форме защиты портфолио с предоставлением презентации портфолио, оценочных листов портфолио студента, итоговой ведомости оценки профессиональных компетенций (ПК) с оформлением оценочной ведомости по профессиональному модулю.

Лица, проводящие оценку – члены экзаменационной комиссии (работодатели, представители учебного заведения – преподаватели, мастера производственного обучения, заведующий отделением), фиксируют представленные доказательства освоения ПК в итоговой оценочной ведомости ПК через оценочные листы МДК модуля и учебной практики, документов производственной практики (дневника, производственной характеристики), портфолио.

Студент показывает с комментариями подготовленную презентацию своего портфолио. В этот период квалификационная комиссия просматривает портфолио в бумажном варианте, проверяет подготовленные документы: оценочный лист МДК ПМ, оценочный лист учебной практики ПМ, аттестационный лист по производственной практике, итоговую ведомость оценки ПМ.

Комиссия может задать устные вопросы по изученному профессиональному модулю для уточнения степени освоения ПК данного модуля. Перечень устных теоретических вопросов подготавливает преподаватель, перечень производственных ситуаций подготавливает руководитель практики (мастер производственного обучения).

После защиты портфолио, студент выходит из аудитории, комиссия принимает решение и дает заключение «данный ПМ освоен / не освоен» и заполняет итоговую ведомость оценки ПМ, оценочный лист профессионального модуля.

Портфолио – способ фиксирования, накопления и оценки индивидуальных достижений обучающегося (подборка сертифицированных достижений, наиболее значимых работ и отзывов на них).

Тип портфолио: портфолио смешанного типа. Портфолио состоит из трёх разделов:

I «Работы» (фотоотчеты, дневники-отчеты, комплект технологической



документации (технологические карты, диагностические карты, таблицы расчетов, характеристика материала, оборудования, приспособлений), доклады участников научно-технических конференций с презентацией.

II «Отзывы» (характеристика руководителя практики, отзывы о выполненных работах (рефератах, проектах, пр.)).

III «Документы» (Аттестационный лист по практике; Оценочная ведомость; Грамоты, дипломы олимпиад, конкурсов и т. п.).

### **Требования к оформлению портфолио:**

Обязательными элементами портфолио являются:

- титульный лист;
- индивидуальное задание;
- содержание портфолио;
  - приложения (копии грамот, дипломов, сертификатов и др. документов, заверенных в образовательной организации).

Художественное оформление портфолио не оценивается.

Общий объем портфолио. Портфолио носит смешанный характер, состоящий из документов, работ обучающегося, отзывов.

Перечень прилагаемых документов: дипломы, грамоты, сертификаты олимпиад, конкурсов профессионального мастерства, творчества; документы по тестированию; удостоверения и сертификаты по курсам дополнительной профессиональной подготовки и т.п.

Перечень прилагаемых работ: творческие, проектные, исследовательские работы; ведомость или зачетная книжка о прохождении курсов по выбору, электронные документы, фотографии, видеозаписи, проекты, отчеты о практиках и т.п.

Перечень прилагаемых отзывов: тексты заключений, рецензии, отзывы, резюме, эссе, рекомендательные письма.

Электронная презентация портфолио представляется и защищается обучающимся на экзамене (квалификационном).

Общий объем портфолио должен быть не более 30 страниц формата А4. Шрифт Times New Roman, размер шрифта – 14 пт, интервал – полуторный, поля по 2 см (со всех сторон). Не допускается использовать пробелы и символы табуляции для форматирования текста. Текст набирается без переносов.

Портфолио предъявляется на бумажном носителе, должно иметь сквозную нумерацию.

### **Требования к защите и презентации портфолио:**

1. Оформление портфолио в соответствии с эталоном (титульный лист, задание, содержание).

2. Защита портфолио в форме собеседования или компьютерной презентации, выполненной в среде Power Point.

### **Примерные критерии оценки портфолио:**

Оценка «отлично»: портфолио демонстрирует полноту содержания всего комплекта документов. Различные виды документации заполнены с

соблюдением требований к ее оформлению. Контролирующая документация представлена в полном объеме. Наличие положительных отзывов с баз практики о выполненных видах работ. Содержание портфолио свидетельствует о больших приложенных усилиях, наличия высокого уровня самоотдачи и творческого отношения к содержанию портфолио. Представлено разнообразие видов самостоятельной работы. Прослеживается стремление к самообразованию и повышению квалификации. Проявляется использование различных источников информации. В оформлении портфолио ярко проявляются оригинальность, изобретательность и высокий уровень владения информационно-коммуникационными технологиями.

Оценка «хорошо»: портфолио демонстрирует большую часть от содержания всего комплекта документов. Не в соответствии с требованиями заполнена часть документации. Контролирующая документация представлена в полном объеме. Наличие положительных отзывов с баз практики о выполненных видах работ. Представлено однообразие видов самостоятельной работы. Используются основные источники информации. Отсутствует творческий элемент в оформлении. Проявляется средний уровень владения информационно-коммуникационными технологиями.

Оценка «удовлетворительно»: портфолио демонстрирует половину материалов от содержания всего комплекта документов. Не в соответствии с требованиями заполнена большая часть документации. Контролирующая документация представлена наполовину. Отзывы с баз практики содержат замечания и рекомендации по совершенствованию профессиональных умений и навыков. Представлено мало видов самостоятельной работы. Источники информации представлены фрагментарно. Отсутствует творческий элемент в оформлении. Проявляется низкий уровень владения информационно-коммуникационными технологиями.

## **Фонд оценочных средств по профессиональному модулю ПМ.02 ОРГАНИЗАЦИОННО-УПРАВЛЕНЧЕСКАЯ ДЕЯТЕЛЬНОСТЬ**

### **1. Паспорт фонда оценочных средств**

#### **1.1. Область применения фонда оценочных средств**

Фонд оценочных средств (ФОС) предназначен для контроля и оценки образовательных достижений обучающихся, освоивших программу профессионального модуля ПМ.02 Организационно-управленческая деятельность. ФОС включает контрольные материалы для текущего контроля успеваемости и промежуточной аттестации в форме экзамена квалификационного.

ФОС разработан на основе ФГОС СПО по специальности 40.02.02 Правоохранительная деятельность, рабочей программы профессионального модуля ПМ.02 Организационно-управленческая деятельность.

#### **1.2 Требования к результатам обучения**

В результате освоения профессионального модуля студент должен

овладеть **общими и профессиональными компетенциями:**

ОК 1. Понимать сущность и социальную значимость своей будущей профессии, проявлять к ней устойчивый интерес.

ОК 2. Понимать и анализировать вопросы ценностно-мотивационной ориентации.

ОК 3. Организовывать собственную деятельность, выбирать типовые методы и способы выполнения профессиональных задач, оценивать их эффективность и качество.

ОК 4. Принимать решения в стандартных и нестандартных ситуациях, в том числе ситуациях риска, и нести за них ответственность.

ОК 5. Проявлять психологическую устойчивость в сложных и экстремальных ситуациях, предупреждать и разрешать конфликты в процессе профессиональной деятельности.

ОК 6. Осуществлять поиск и использование информации, необходимой для эффективного выполнения профессиональных задач, профессионального и личностного развития.

ОК 7. Использовать информационно-коммуникационные технологии в профессиональной деятельности.

ОК 8. Правильно строить отношения с коллегами, с различными категориями граждан, в том числе с представителями различных национальностей и конфессий.

ОК 9. Устанавливать психологический контакт с окружающими.

ОК 10. Адаптироваться к меняющимся условиям профессиональной деятельности.

ОК 11. Самостоятельно определять задачи профессионального и личностного развития, заниматься самообразованием, осознанно планировать повышение квалификации.

ОК 12. Выполнять профессиональные задачи в соответствии с нормами морали, профессиональной этики и служебного этикета.

ОК 13. Проявлять нетерпимость к коррупционному поведению, уважительно относиться к праву и закону.

ОК 14. Организовывать свою жизнь в соответствии с социально значимыми представлениями о здоровом образе жизни, поддерживать должный уровень физической подготовленности, необходимый для социальной и профессиональной деятельности.

ПК 2.1 Осуществлять организационно-управленческие функции в рамках малых коллективов как в условиях повседневной служебной деятельности, так и в нестандартных условиях, экстремальных ситуациях.

ПК 2.2 Осуществлять документационное обеспечение управленческой деятельности.

В результате освоения профессионального модуля студент должен

**иметь практический опыт:**

– организации работы подчинённых и документационного обеспечения управленческой деятельности, соблюдения режима секретности;

**уметь:**

- разрабатывать планирующую, отчётную и другую управленческую документацию;
- принимать оптимальные управленческие решения;
  - организовывать работу подчинённых (ставить задачи, организовывать взаимодействия, обеспечивать и управлять);
  - осуществлять контроль и учёт результатов деятельности исполнителей;

**знать:**

- организацию системы управления, кадрового, информационного и документационного обеспечения управленческой деятельности (по профилю подготовки);
- методы управленческой деятельности; основные положения научной организации труда;
- порядок подготовки и принятия управленческих решений, организации их исполнения

### **1.3. Система контроля и оценки освоения программы ПМ.02 Организационно-управленческая деятельность**

#### **Формы промежуточной аттестации по ППСЗ при освоении профессионального модуля**

<b>Элементы модуля</b>	<b>Форма промежуточной аттестации</b>
МДК 02.01 Основы управление в правоохранительных органах	Экзамен
ПП.02.01	Дифференцированный зачет
ПМ.02.ЭК	Экзамен (квалификационный)

#### **1.3.2. Организация контроля и оценки освоения программы ПМ.02 Организационно-управленческая деятельность**

Форма итогового контроля освоения вида профессиональной деятельности «Организационно-управленческая деятельность» – экзамен (квалификационный). Условием допуска к экзамену (квалификационному) является положительная аттестация по МДК, учебной практике и производственной практике.

Экзамен (квалификационный) предусматривает моделирование реальных производственных условий для решения экзаменуемыми практических задач профессиональной деятельности.

Задания экзамена (квалификационного) разрабатываются на основе профессиональных стандартов и с учетом оценочных материалов,

разработанных экспертами союза «Агентство развития профессиональных сообществ и рабочих кадров «Молодые профессионалы (Ворлдскиллс Россия)».

Экзамен (квалификационный) проводится в виде выполнения практических заданий. Условием положительной аттестации (вид профессиональной деятельности освоен) на экзамене квалификационном является положительная оценка освоения всех профессиональных компетенций по всем контролируемым показателям. При отрицательном заключении хотя бы по одной из профессиональных компетенций принимается решение «вид профессиональной деятельности не освоен».

Промежуточный контроль освоения профессионального модуля осуществляется при проведении дифференцированных зачетов по междисциплинарным курсам, а также дифференцированных зачетов по учебной и производственной практике.

Предметом оценки по учебной и производственной практике является приобретение практического опыта. Контроль и оценка по учебной и производственной практике проводится на основе аттестационного листа по практике, составленного и завизированного представителем образовательной организации и ответственным лицом организации.

### 1.3.3 Распределение основных показателей оценки результатов по видам аттестации

Код и наименование элемента умений или знаний	Виды аттестации	
	Текущий контроль	Промежуточная аттестация
<b>уметь:</b> разрабатывать планирующую, отчётную и другую управленческую документацию;	+	+
принимать оптимальные управленческие решения;	+	+
организовывать работу подчинённых (ставить задачи, организовывать взаимодействия, обеспечивать и управлять);	+	+
-осуществлять контроль и учёт результатов деятельности исполнителей;	+	+
<b>знать:</b> организацию системы управления, кадрового, информационного и документационного обеспечения управленческой деятельности (по профилю подготовки);	+	+
методы управленческой деятельности; основные положения научной организации труда;	+	+
порядок подготовки и принятия управленческих решений, организации их исполнения	+	+

## 2. Средства контроля приобретения практического опыта

Коды и наименование формируемых профессиональных	и объем работ на практике, условия выполнения	Документ, подтверждающий качество выполнения
--	---	--

компетенций		работ
<p>ПК 2.1 Осуществлять организационно-управленческие функции в рамках малых коллективов как в условиях повседневной служебной деятельности, так и в нестандартных условиях, экстремальных ситуациях.</p> <p>ПК 2.2 Осуществлять документационное обеспечение управленческой деятельности.</p>	<ol style="list-style-type: none"> <li>1. Ознакомление с особенностями организационно-управленческой деятельности в правоохранительных органах</li> <li>2. Изучение функций административно-организационного управления</li> <li>3. Изучение технологии управления в правоохранительных органах</li> <li>4. Изучение функций и обязанностей отдельных сотрудников в правоохранительных органах</li> <li>5. Анализ особенностей деятельности дежурной и специализированной следственно-оперативной групп</li> <li>6. Организация работы подчиненных в органах внутренних дел</li> <li>7. Осуществление контроля за деятельностью сотрудников ОВД</li> <li>8. Планирование деятельности органов внутренних дел</li> <li>9. Составление и оформление юридических документов в пределах компетенции ОВД</li> <li>10. Разработка отчетной документации</li> <li>11. Разработка планирующей документации</li> </ol>	<ul style="list-style-type: none"> <li>- аттестационный лист о прохождении практики;</li> <li>- характеристика с места производственной практики;</li> <li>- отчет по практике;</li> <li>- дневник практики.</li> </ul>

### **Материалы для дифференцированного зачета по учебной практике, дифференцированного зачета по производственной практике**

Дифференцированный зачет по итогам освоения программы учебной и производственной практики профессионального модуля проводится в форме защиты отчета по практике.

Обучающийся представляет руководителю практики от Колледжа установленные документы и отчет о выполнении индивидуального задания (отчет по результатам практики).

После прохождения производственной практики обучающиеся представляют руководителю практики от Колледжа:

- дневник;
- характеристику;
- письменный отчет об итогах прохождения практики.

Руководитель практики от Колледжа оформляет на обучающегося

аттестационный лист.

### **Критерии оценки выполненных работ и степени овладения запланированных умений**

Каждое практическое задание оценивается следующим образом: 1 неточность – 5 (отлично)

2 неточности – 4 (хорошо)

3-4 неточности – 3 (удовлетворительно)

5 и более неточностей – 2 (неудовлетворительно)

### **Критерии оценивания итоговых результатов прохождения практики в форме дифференцированного зачета**

**5 баллов (отлично)** – индивидуальное задание на практику выполнено в полном объеме, отчет составлен на высоком профессиональном уровне на оценку «отлично». В характеристике на обучающегося, составленной руководителем-наставником практики от организации, поставлена оценка «отлично».

Аттестационный лист на обучающегося содержит итоговую оценку «отлично». Представлено портфолио, выполненное на оценку «зачтено».

**4 балла (хорошо)** – индивидуальное задание на практику выполнено в полном объеме, на хорошем профессиональном уровне, но отчет составлен на оценку «хорошо». В характеристике на обучающегося, составленной руководителем-наставником практики от организации, поставлена оценка «отлично» или «хорошо».

Аттестационный лист на обучающегося содержит итоговую оценку «хорошо». Представлено портфолио, выполненное на оценку «зачтено».

**3 балла (удовлетворительно)** – индивидуальное задание на практику выполнено не менее чем на 51%, отчет составлен на оценку «удовлетворительно». В характеристике на обучающегося, составленной руководителем-наставником практики от организации, поставлена оценка «удовлетворительно» или «хорошо».

Аттестационный лист на обучающегося содержит итоговую оценку «удовлетворительно». Представлено портфолио, выполненное на оценку «зачтено».

**2 балла (неудовлетворительно)** – индивидуальное задание на практику выполнено с грубыми ошибками. Отчет составлен на оценку «неудовлетворительно». В характеристике на обучающегося, составленной руководителем практики – наставником от организации, содержится отрицательная оценка.

Аттестационный лист на обучающегося содержит итоговую оценку «неудовлетворительно». Представлено портфолио, выполненное на оценку «зачтено».

**Материалы для экзамена квалификационного по профессиональному модулю**



## **ПМ.02 Организационно-управленческая деятельность**

В качестве итоговой аттестации по профессиональному модулю после завершения обучения проводится экзамен (квалификационный), на котором представители работодателей и учебного заведения проверяют готовность обучающегося к выполнению соответствующего вида профессиональной деятельности и сформированность у него профессиональных (ПК) и общих компетенций (ОК).

Экзамен (квалификационный) проводится после изучения всех МДК модуля, прохождения учебной и производственной практики.

Экзамен (квалификационный) учитывает: оценку освоения МДК, прохождения учебной и производственной практики, защиту портфолио.

Экзамен (квалификационный) определяет уровень и качество освоения образовательной программы, проверяет готовность обучающегося к выполнению соответствующего вида профессиональной деятельности и сформированность у него компетенций.

Экзамен (квалификационный) проводится по методике демонстрационного экзамена на основе оценочных материалов, разработанных экспертами союза «Агентство развития профессиональных сообществ и рабочих кадров «Молодые профессионалы (Ворлдскиллс Россия)» и/ или в форме защиты портфолио с предоставлением презентации портфолио, оценочных листов портфолио студента, итоговой ведомости оценки профессиональных компетенций (ПК) с оформлением оценочной ведомости по профессиональному модулю.

Лица, проводящие оценку – члены экзаменационной комиссии (работодатели, представители учебного заведения – преподаватели, мастера производственного обучения, заведующий отделением), фиксируют представленные доказательства освоения ПК в итоговой оценочной ведомости ПК через оценочные листы МДК модуля и учебной практики, документов производственной практики (дневника, производственной характеристики), портфолио.

Экзамен (квалификационный) проводится в кабинете теоретического обучения в соответствии с графиком экзаменов и приказом директора колледжа. Кабинет должен быть оснащен мультимедийной техникой.

Студент показывает с комментариями подготовленную презентацию своего портфолио. В этот период квалификационная комиссия просматривает портфолио в бумажном варианте, проверяет подготовленные документы: оценочный лист МДК ПМ, оценочный лист учебной практики ПМ, аттестационный лист по производственной практике, итоговую ведомость оценки ПМ.

Комиссия может задать устные вопросы по изученному профессиональному модулю для уточнения степени освоения ПК данного модуля. Перечень устных теоретических вопросов подготавливает преподаватель, перечень производственных ситуаций подготавливает руководитель практики (мастер производственного обучения).

После защиты портфолио, студент выходит из аудитории, комиссия

принимает решение и дает заключение «данный ПМ освоен / не освоен» и заполняет итоговую ведомость оценки ПМ, оценочный лист профессионального модуля.

Портфолио – способ фиксирования, накопления и оценки индивидуальных достижений обучающегося (подборка сертифицированных достижений, наиболее значимых работ и отзывов на них).

Тип портфолио: портфолио смешанного типа. Портфолио состоит из трёх разделов:

I «Работы» (фотоотчеты, дневники-отчеты, комплект технологической документации (технологические карты, диагностические карты, таблицы расчетов, характеристика материала, оборудования, приспособлений), доклады участников научно-технических конференций с презентацией).

II «Отзывы» (характеристика руководителя практики, отзывы о выполненных работах (рефератах, проектах, пр.)).

III «Документы» (Аттестационный лист по практике; Оценочная ведомость; Грамоты, дипломы олимпиад, конкурсов и т. п.).

#### **Требования к оформлению портфолио:**

Обязательными элементами портфолио являются:

- титульный лист;
- индивидуальное задание;
- содержание портфолио;
- приложения (копии грамот, дипломов, сертификатов и др. документов, заверенных в образовательной организации).

Художественное оформление портфолио не оценивается.

Общий объем портфолио. Портфолио носит смешанный характер, состоящий из документов, работ обучающегося, отзывов.

Перечень прилагаемых документов: дипломы, грамоты, сертификаты олимпиад, конкурсов профессионального мастерства, творчества; документы по тестированию; удостоверения и сертификаты по курсам дополнительной профессиональной подготовки и т.п.

Перечень прилагаемых работ: творческие, проектные, исследовательские работы; ведомость или зачетная книжка о прохождении курсов по выбору, электронные документы, фотографии, видеозаписи, проекты, отчеты о практиках и т.п.

Перечень прилагаемых отзывов: тексты заключений, рецензии, отзывы, резюме, эссе, рекомендательные письма.

Электронная презентация портфолио представляется и защищается обучающимся на экзамене (квалификационном).

Общий объем портфолио должен быть не более 30 страниц формата А4. Шрифт Times New Roman, размер шрифта – 14 пт, интервал – полуторный, поля по 2 см (со всех сторон). Не допускается использовать пробелы и символы табуляции для форматирования текста. Текст набирается без переносов.

Портфолио предьявляется на бумажном носителе, должно иметь сквозную нумерацию.

### **Требования к защите и презентации портфолио:**

1. Оформление портфолио в соответствии с эталоном (титульный лист, задание, содержание).
2. Защита портфолио в форме собеседования или компьютерной презентации, выполненной в среде Power Point.

### **Примерные критерии оценки портфолио:**

Оценка «отлично»: портфолио демонстрирует полноту содержания всего комплекта документов. Различные виды документации заполнены с соблюдением требований к ее оформлению. Контролирующая документация представлена в полном объеме. Наличие положительных отзывов с баз практики о выполненных видах работ. Содержание портфолио свидетельствует о больших приложенных усилиях, наличии высокого уровня самоотдачи и творческого отношения к содержанию портфолио. Представлено разнообразие видов самостоятельной работы. Прослеживается стремление к самообразованию и повышению квалификации. Проявляется использование различных источников информации. В оформлении портфолио ярко проявляются оригинальность, изобретательность и высокий уровень владения информационно-коммуникационными технологиями.

Оценка «хорошо»: портфолио демонстрирует большую часть от содержания всего комплекта документов. Не в соответствии с требованиями заполнена часть документации. Контролирующая документация представлена в полном объеме. Наличие положительных отзывов с баз практики о выполненных видах работ. Представлено однообразие видов самостоятельной работы. Используются основные источники информации. Отсутствует творческий элемент в оформлении. Проявляется средний уровень владения информационно-коммуникационными технологиями.

Оценка «удовлетворительно»: портфолио демонстрирует половину материалов от содержания всего комплекта документов. Не в соответствии с требованиями заполнена большая часть документации. Контролирующая документация представлена наполовину. Отзывы с баз практики содержат замечания и рекомендации по совершенствованию профессиональных умений и навыков. Представлено мало видов самостоятельной работы. Источники информации представлены фрагментарно. Отсутствует творческий элемент в оформлении. Проявляется низкий уровень владения информационно-коммуникационными технологиями.